



MUNICIPIO DE CUAUTITLAN

PbRm-08b FICHA TECNICA DE SEGUIMIENTO DE INDICADORES 2023 DE GESTIÓN O ESTRATEGICO

TIPO DE FICHA: CSFEM

PLAZA DE DESARROLLO / EJE TRANSVERSAL: 4 Pilar 4 Seguridad
 TEMA DE DESARROLLO: Derechos Humanos
 PROGRAMA PRESUPUESTARIO: 01020401 Derechos humanos
 PROYECTO PRESUPUESTARIO: 010204010101 Investigación, capacitación, promoción y divulgación de los derechos humanos 010204010102 Protección y defensa de los derechos humanos
 OBJETIVO DEL PROGRAMA PRESUPUESTARIO: Engloba los proyectos orientados a proteger, defender y garantizar los derechos humanos de todas las personas que se encuentren en cada territorio municipal, sin discriminación por condición alguna y fomentar la cultura de los derechos humanos para promover el respeto y la tolerancia entre los individuos en todos los ámbitos de la interacción social apoyando a las organizaciones sociales que imp
 DEPENDENCIA GENERAL: A02 Derechos Humanos
 DEPENDENCIA AUXILIAR: 002 Derechos Humanos

ESTRUCTURA DEL INDICADOR

NOMBRE DEL INDICADOR: Tasa de variación de quejas atendidas por violación a los derechos humanos.
 FÓRMULA DEL CÁLCULO: $(\text{Atención a quejas por violación a los derechos humanos presentadas en el año actual} - \text{Atención a quejas por violación a los derechos humanos presentadas en el año anterior}) / \text{Atención a quejas por violación a los derechos humanos presentadas en el año anterior} * 100$
 INTERPRETACIÓN: MIDE EL NÚMERO DE QUEJAS QUE SE INICIAN EN LA DEFENSORÍA MUNICIPAL
 DIMENSIÓN QUE ATIENDE: Eficiencia FRECUENCIA DE MEDICIÓN: Anual
 DESCRIPCIÓN DEL FACTOR DE COMPARACIÓN: SE REALIZARON 3 EXPEDIENTES DE QUEJAS TURNADOS A LA COMISIÓN EN EL EJERCICIO 2022
 ÁMBITO GEOGRÁFICO: MUNICIPIO DE CUAUTITLAN
 COBERTURA: 178,647 HABITANTES DEL MUNICIPIO
 UNIDAD BASE: 3 EXPEDIENTES EN EL AÑO 2022
 Número: NP 1

COMPORTAMIENTO DE LAS VARIABLES DURANTE EL TRIMESTRE: Octubre-Diciembre

VARIABLE	UNIDAD DE MEDIDA	OPERACION	META ANUAL	AVANCE TRIMESTRAL				AVANCE ACUMULADO			
				Programado	%	Alcanzado	%	Programado	%	Alcanzado	%
Atención a quejas por violación a los derechos humanos presentadas en el año actual	EXPEDIENTES	Sumable	3.00	3.00	100.00	3.00	100.00	3.00	100.00	3.00	100.00
Atención a quejas por violación a los derechos humanos presentadas en el año anterior	EXPEDIENTES	Sumable	3.00	3.00	100.00	3.00	100.00	3.00	100.00	3.00	100.00

COMPORTAMIENTO DEL INDICADOR

DESCRIPCIÓN DE LA META ANUAL

SE REALIZAN 4 EXPEDIENTES DE ATENCIÓN A QUEJAS POR UNA PRESUNTA VIOLACIÓN A LOS DERECHOS HUMANOS

META ANUAL	TRIMESTRE: Octubre-Diciembre							
	AVANCE TRIMESTRAL				AVANCE ACUMULADO			
	Programado	Alcanzado	EP%	SEMAFORO	Programado	Alcanzado	EP%	SEMAFORO
0.00	0.00	0.00	0.00	ACEPTABLE	0.00	0.00	0.00	ACEPTABLE

DESCRIPCIÓN DE RESULTADOS Y JUSTIFICACIÓN EN CASO DE VARIACIÓN SUPERIOR A +/- 10% RESPECTO A LO PROGRAMADO
EL AVANCE DE ESTE INDICADOR SE CUMPLIÓ DE MANERA SATISFACTORIA

EVALUACIÓN DEL INDICADOR

SE RECOMIENDA SEGUIR TRABAJANDO EN EL MISMO SENTIDO EN LAS ACCIONES QUE ALMENTAN EL INDICADOR, PARA MANTENER EL DESEMPEÑO EN UN NIVEL "ACEPTABLE" ORIENTADO A OBTENER LA MÁXIMA CALIFICACIÓN EN LA EVAL.

DEPENDENCIA GENERAL: A02 Derechos Humanos
DEPENDENCIA AUXILIAR: 002 Derechos Humanos

ELABORÓ
 MTRD. VICTOR MANUEL ROCHA VAZ

VALIDÓ
 LIC. LORENA MARGARITA ESTRADA VILCHIS



MUNICIPIO DE CUAUTITLÁN

PbRm-00b FICHA TECNICA DE SEGUIMIENTO DE INDICADORES 2023 DE GESTIÓN O ESTRATEGICO

TIPO DE FICHA: OSFEM

PILAR DE DESARROLLO / EJE TRANSVERSAL: 4 Pilar 4: Seguridad
TEMA DE DESARROLLO: Derechos Humanos
PROGRAMA PRESUPUESTARIO: 01020401 Derechos humanos
PROYECTO PRESUPUESTARIO: 0102040101 Investigación, capacitación, promoción y divulgación de los derechos humanos 0102040102 Protección y defensa de los derechos humanos
OBJETIVO DEL PROGRAMA PRESUPUESTARIO: Elegir las proyectos orientados a proteger, defender y garantizar los derechos humanos de todas las personas que se encuentren en cada territorio municipal, sin discriminación por condición alguna y fomentar la cultura de los derechos humanos para promover el respeto y la tolerancia entre los individuos en todos los ámbitos de la interrelación social apoyando a las organizaciones sociales que imp
DEPENDENCIA GENERAL: A02 Derechos Humanos
DEPENDENCIA AUXILIAR: 102 Derechos Humanos

ESTRUCTURA DEL INDICADOR

NOMBRE DEL INDICADOR: Tasa de variación en el número de personas atendidas por violación a sus derechos humanos.
FÓRMULA DEL CÁLCULO: (Número de personas atendidas por violación a sus derechos humanos en el año actual - Número de personas atendidas por violación a sus derechos humanos en el año anterior) / *100
INTERPRETACIÓN: MIDE EL NÚMERO DE PERSONAS QUE INICIAN UNA QUEJA EN LA DEFENSORÍA MUNICIPAL.
DIMENSIÓN QUE ATIENDE: Eficiencia **FRECUENCIA DE MEDICIÓN:** Anual
DESCRIPCIÓN DEL FACTOR DE COMPARACIÓN: SE ATENDIERON A 3 PERSONAS POR PRESUNTAS VIOLACIONES A SUS DERECHOS HUMANOS
ÁMBITO GEOGRÁFICO: MUNICIPIO DE CUAUTITLÁN
COBERTURA: 178,047 HABITANTES DEL MUNICIPIO
UNIDAD BASE: 4 PERSONAS ATENDIDAS EN EL AÑO 2022
NOMBRE: NP 1

COMPORTAMIENTO DE LAS VARIABLES DURANTE EL TRIMESTRE: Octubre-Diciembre

VARIABLE	UNIDAD DE MEDIDA	OPERACION	META ANUAL	AVANCE TRIMESTRAL				AVANCE ACUMULADO			
				Programado	%	Alcanzado	%	Programado	%	Alcanzado	%
Número de personas atendidas por violación a sus derechos humanos en el año actual	PERSONAS ATENDIDAS	Sumable	3.00	3.00	100.00	3.00	100.00	3.00	100.00	3.00	100.00
Número de personas atendidas por violación a sus derechos humanos en el año anterior	PERSONAS ATENDIDAS	Sumable	3.00	3.00	100.00	3.00	100.00	3.00	100.00	3.00	100.00

COMPORTAMIENTO DEL INDICADOR

DESCRIPCIÓN DE LA META ANUAL

SE ATENDIERON A 4 PERSONAS INICIANDO QUEJA POR UNA PRESUNTA VIOLACIÓN A LOS DERECHOS HUMANOS

META ANUAL	TRIMESTRE: Octubre-Diciembre							
	AVANCE TRIMESTRAL				AVANCE ACUMULADO			
	Programado	Alcanzado	EP%	SEMAFORO	Programado	Alcanzado	EP%	SEMAFORO
0.00	0.00	0.00	0.00	ACEPTABLE	0.00	0.00	0.00	ACEPTABLE

DESCRIPCIÓN DE RESULTADOS Y JUSTIFICACIÓN EN CASO DE VARIACIÓN SUPERIOR A 10% RESPECTO A LO PROGRAMADO: EL AVANCE DE ESTE INDICADOR SE CUMPLÓ DE MANERA SATISFACTORIA.

EVALUACIÓN DEL INDICADOR

SE RECOMIENDA SEGUIR TRABAJANDO EN EL MISMO SENTIDO EN LAS ACCIONES QUE ALIMENTAN EL INDICADOR, PARA MANTENER EL DESARROLLO EN UN NIVEL "ACEPTABLE" ORIENTADO A OBTENER LA MÁXIMA CALIFICACIÓN EN LA EVAL.

DEPENDENCIA GENERAL: A02 Derechos Humanos
DEPENDENCIA AUXILIAR: 102 Derechos Humanos



ELABORÓ

MRO. VICTOR MANUEL ROCHA VIAZ



VO. BO.

LC. LORENA MARGARITA ESTRADA VELDES



PdRm-486 FICHA TECNICA DE SEGUIMIENTO DE INDICADORES 2023 DE GESTIÓN O ESTRATEGICO

TIPO DE FICHA: OSFEM

MUNICIPIO DE CUAUTITLÁN

PILAR DE DESARROLLO / EJE TRANSVERSAL: 4 Pilar 4. Seguridad

TEMA DE DESARROLLO: Derechos Humanos

PROGRAMA PRESUPUESTARIO: 01020481 Derechos humanos

PROYECTO PRESUPUESTARIO: 010204810101 Investigación, capacitación, promoción y divulgación de los derechos humanos

010204010102 Protección y defensa de los derechos humanos

OBJETIVO DEL PROGRAMA PRESUPUESTARIO: Ejecutar los proyectos orientados a proteger, defender y garantizar los derechos humanos de todas las personas que se encuentren en todo territorio municipal, sin discriminación por condición alguna y fomentar la cultura de los derechos humanos para promover el respeto y la tolerancia entre los individuos en todos los ámbitos de la interrelación social apoyando a las organizaciones sociales que imp...

DEPENDENCIA GENERAL: A02 Derechos Humanos

DEPENDENCIA AUXILIAR: 102 Derechos Humanos

ESTRUCTURA DEL INDICADOR

NOMBRE DEL INDICADOR: Porcentaje de capacitaciones en materia de derechos humanos

FÓRMULA DEL CÁLCULO: (Capacitaciones en materia de derechos humanos proporcionadas/Capacitaciones en materia de derechos humanos programadas)*100

INTERPRETACIÓN: MIDE EL NÚMERO DE CAPACITACIONES EN EL NÚMERO DE CAPACITACIONES QUE BRINDA LA DEFENSORÍA MUNICIPAL.

DIMENSIÓN QUE ATIENDE: Eficiencia

FRECUENCIA DE MEDICIÓN: Trimestral

DESCRIPCIÓN DEL FACTOR DE COMPARACIÓN: SE REALIZARON 35 PLÁTICAS EN MATERIA DE DERECHOS HUMANOS SOCIAL E INSTITUCIONALMENTE

ÁMBITO GEOGRÁFICO: MUNICIPIO DE CUAUTITLÁN

COBERTURA: 178,847 HABITANTES DEL MUNICIPIO

CANTIDAD: 60 PLÁTICAS

Número: NC 1

COMPORTAMIENTO DE LAS VARIABLES DURANTE EL TRIMESTRE: Octubre-Diciembre

VARIABLE	UNIDAD DE MEDIDA	OPERACION	META ANUAL	AVANCE TRIMESTRAL				AVANCE ACUMULADO			
				Programado	%	Alcanzado	%	Programado	%	Alcanzado	%
Capacitaciones en materia de derechos humanos proporcionadas	PLÁTICAS	Sumable	60.00	29.00	48.33	29.00	48.33	60.00	100.00	60.00	100.00
Capacitaciones en materia de derechos humanos programadas	PLÁTICAS	Sumable	60.00	29.00	48.33	29.00	48.33	60.00	100.00	60.00	100.00

COMPORTAMIENTO DEL INDICADOR

DESCRIPCIÓN DE LA META ANUAL

PROPORCIONAR 60 PLÁTICAS EN MATERIA DE DERECHOS HUMANOS SOCIAL E INSTITUCIONALMENTE POR PARTE DE LA DEFENSORÍA MUNICIPAL.

META ANUAL	TRIMESTRE: Octubre-Diciembre							
	AVANCE TRIMESTRAL				AVANCE ACUMULADO			
	Programado	Alcanzado	EF%	SEMAFORO	Programado	Alcanzado	EF%	SEMAFORO
100.00	100.00	100.00	100.00	ACEPTABLE	100.00	100.00	100.00	ACEPTABLE

DESCRIPCIÓN DE RESULTADOS Y JUSTIFICACIÓN EN CASO DE VARIACIÓN SUPERIOR A 10% RESPECTO A LO PROGRAMADO: ESTE INDICADOR SE CUMPLIÓ CON LAS 35 PLÁTICAS REALIZADAS EN ESCUELAS DE DIVERSOS NIVELES DEL TERRITORIO MUNICIPAL.

EVALUACION DEL INDICADOR

SE RECOMIENDA SEGUIR TRABAJANDO EN EL MISMO SENTIDO EN LAS ACCIONES QUE ALMENTAN EL INDICADOR, PARA MANTENER EL DESEMPEÑO EN UN NIVEL "ACEPTABLE" OBTENIENDO LA MÁXIMA CALIFICACIÓN.

DEPENDENCIA GENERAL: A02 Derechos Humanos

DEPENDENCIA AUXILIAR: 102 Derechos Humanos



ELABORÓ: Mtro. Víctor Manuel Rocha Vázquez



ELABORÓ: Lic. Lorena Margarita Estrada Vilchis



PuRm-08b FICHA TECNICA DE SEGUIMIENTO DE INDICADORES 2023 DE GESTIÓN O ESTRATEGICO

TIPO DE FICHA: OSFEM

MUNICIPIO DE CUAUTITLÁN

PLAZA DE DESARROLLO / EJE TRANSVERSAL: 4 Pilar 4: Seguridad
 TEMA DE DESARROLLO: Derechos Humanos
 PROGRAMA PRESUPUESTARIO: 01020401 Derechos humanos
 PROYECTO PRESUPUESTARIO: 010204010101 Investigación, capacitación, promoción y divulgación de los derechos humanos 010204010102 Protección y defensa de los derechos humanos
 OBJETIVO DEL PROGRAMA PRESUPUESTARIO: Elegir los proyectos orientados a proteger, defender y garantizar los derechos humanos de todas las personas que se encuentran en cada territorio municipal, sin discriminación por condición alguna y fomentar la cultura de los derechos humanos para promover el respeto y la tolerancia entre los individuos en todos los ámbitos de la interacción social apoyando a las organizaciones sociales que mpy
 DEPENDENCIA GENERAL: A02 Derechos Humanos
 DEPENDENCIA AUXILIAR: 102 Derechos Humanos

ESTRUCTURA DEL INDICADOR

NOMBRE DEL INDICADOR: Porcentaje de asesorías jurídicas otorgadas.
 FÓRMULA DEL CÁLCULO: (Número de asesorías otorgadas/Número de asesorías registradas) *100
 INTERPRETACIÓN: MIDE EL NÚMERO DE ASESORÍAS JURÍDICAS OTORGADAS
 DIMENSIÓN QUE ATIENDE: Eficiencia
 DESCRIPCIÓN DEL FACTOR DE COMPARACIÓN: SE REALIZARON 3 EXPEDIENTES DE QUEJAS TURNADOS A LA COMISION EN EL EJERCICIO 2022
 AMBITO GEOGRAFICO: MUNICIPIO DE CUAUTITLÁN
 COBERTURA: 176,947 HABITANTES DEL MUNICIPIO
 UNIDAD BASE: 3 EXPEDIENTES DE REGISTRO EN EL AÑO 2022

FRECUENCIA DE MEDICIÓN: Trimestral

Número: NC 3

COMPORTAMIENTO DE LAS VARIABLES DURANTE EL TRIMESTRE: Octubre-Diciembre

VARIABLE	UNIDAD DE MEDIDA	OPERACION	META ANUAL	AVANCE TRIMESTRAL				AVANCE ACUMULADO			
				Programado	%	A alcanzado	%	Programado	%	A alcanzado	%
Número de asesorías otorgadas	ASESORIAS	Semestral	3.00	1.00	33.33	1.00	100.00	3.00	100.00	4.00	133.33
Número de asesorías registradas	ASESORIAS	Semestral	3.00	1.00	33.33	1.00	100.00	3.00	100.00	4.00	133.33

COMPORTAMIENTO DEL INDICADOR

DESCRIPCIÓN DE LA METAANUAL

SE REALIZARAN 4 EXPEDIENTES DE REGISTRO DE ASESORÍAS JURÍDICAS OTORGADAS

META ANUAL	TRIMESTRE: Octubre-Diciembre							
	AVANCE TRIMESTRAL				AVANCE ACUMULADO			
	Programado	A alcanzado	EP%	SEMAFORO	Programado	A alcanzado	EP%	SEMAFORO
100.00	100.00	100.00	100.00	ACEPTABLE	100.00	100.00	100.00	ACEPTABLE

DESCRIPCIÓN DE RESULTADOS Y JUSTIFICACIÓN EN CASO DE VARIACIÓN SUPERIOR A 10% RESPECTO A LO PROGRAMADO
SE REALIZÓ UNA ASESORIA EN MATERIA DE DERECHOS HUMANOS

EVALUACIÓN DEL INDICADOR

SE RECOMIENDA SEGUIR TRABAJANDO EN EL MISMO SENTIDO EN LAS ACCIONES QUE ALIMENTAN EL INDICADOR, PARA MANTENER EL DESEMPEÑO EN UN NIVEL "ACEPTABLE" ORIENTADO A OBTENER LA MÁXIMA CALIFICACIÓN

DEPENDENCIA GENERAL: A02 Derechos Humanos

DEPENDENCIA AUXILIAR: 102 Derechos Humanos

LABORÓ

Mtro. VICTOR MANUEL ROCHA VAZQUEZ

LABORÓ

LIC. LORENA MARGARITA ESTRADA VILCHIS



MUNICIPIO DE CUAUTITLÁN

Pbrm-98b FICHA TECNICA DE SEGUIMIENTO DE INDICADORES 2023 DE GESTIÓN O ESTRATEGICO

TIPO DE FICHA: OSFEM

PLAR DE DESARROLLO / EJE TRANSVERSAL: 4 Pilar 4: Seguridad

TEMA DE DESARROLLO: Derechos Humanos

PROGRAMA PRESUPUESTARIO: 01020401 Derechos humanos

PROYECTO PRESUPUESTARIO: 0102040101 Investigación, capacitación, protección y divulgación de los derechos humanos 0102040102 Protección y defensa de los derechos humanos

OBJETIVO DEL PROGRAMA PRESUPUESTARIO: Ejecutar los proyectos orientados a proteger, defender y garantizar los derechos humanos de todos los personas que se encuentren en cada territorio municipal, sin discriminación por condición alguna y fomentar la cultura de los derechos humanos para promover el respeto y la tolerancia entre los individuos en todos los ámbitos de la interacción social apoyando a las organizaciones sociales que imp

DEPENDENCIA GENERAL: A02 Derechos Humanos

DEPENDENCIA AUXILIAR: 102 Derechos Humanos

ESTRUCTURA DEL INDICADOR

NOMBRE DEL INDICADOR: Porcentaje de egresos o casos de presuntas violaciones a los derechos humanos.

FÓRMULA DEL CÁLCULO: (Casos de presuntas violaciones a los derechos humanos concluidos/Casos de presuntas violaciones a los derechos humanos recibidos)*100

INTERPRETACIÓN: NO APLICA

DIMENSIÓN QUE ATIENDE: Eficiencia

DESCRIPCIÓN DEL FACTOR DE COMPARACIÓN: NO APLICA

AMBITO GEOGRAFICO: MUNICIPIO DE CUAUTITLÁN

COBERTURA: 178,947 HABITANTES DEL MUNICIPIO

LINEA BASE: NO APLICA

FRECUENCIA DE MEDICIÓN: Trimestral

Numero: NC 3

COMPORTAMIENTO DE LAS VARIABLES DURANTE EL TRIMESTRE Octubre-Diciembre

VARIABLE	UNIDAD DE MEDIDA	OPERACION	META ANUAL	AVANCE TRIMESTRAL				AVANCE ACUMULADO			
				Programado	%	Alcanzado	%	Programado	%	Alcanzado	%
Casos de presuntas violaciones a los derechos humanos concluidos	EXPEDIENTES	No cambia	0.00	0.00	0.00	0.00	0.00	0.00	0.00	0.00	0.00
Casos de presuntas violaciones a los derechos humanos recibidos	EXPEDIENTES	No cambia	0.00	0.00	0.00	0.00	0.00	0.00	0.00	0.00	0.00

COMPORTAMIENTO DEL INDICADOR

DESCRIPCIÓN DE LA META ANUAL

NO APLICA

META ANUAL	TRIMESTRE: Octubre-Diciembre							
	AVANCE TRIMESTRAL				AVANCE ACUMULADO			
	Programado	Alcanzado	EF%	SEMAFORO	Programado	Alcanzado	EF%	SEMAFORO
0.00	0.00	0.00	0.00	ACEPTABLE	0.00	0.00	0.00	ACEPTABLE

DESCRIPCIÓN DE RESULTADOS Y ARTIFICIACIÓN EN CASO DE VARIACIÓN SUPERIOR A +/- 5% RESPECTO A LO PROGRAMADO
ESTE INDICADOR NO APLICA ANUAL, EJERCICIO FISCAL CORRIENTE

EVALUACIÓN DEL INDICADOR

SE RECOMIENDA SEGUIR TRABAJANDO EN EL MISMO SENTIDO EN LAS ACCIONES QUE ALIMENTAN EL INDICADOR, PARA MANTENER EL DESEMPEÑO EN UN NIVEL "ACEPTABLE" ORIENTADO A OBTENER LA MÁXIMA CALIFICACIÓN

DEPENDENCIA GENERAL: A02 Derechos Humanos

DEPENDENCIA AUXILIAR: 102 Derechos Humanos

ELABORÓ

MTRD, VICTOR MANUEL ROCHA VAZ

VB. BO.

LIC. LORENA MARGARITA ESTRADA VILCHIS



PM-08b FICHA TECNICA DE SEGUIMIENTO DE INDICADORES 2023 DE GESTIÓN O ESTRATEGICO

TIPO DE FICHA: OS/FEM

MUNICIPIO DE CUAUTILÁN

PLAR DE DESARROLLO / EJE TRANSVERSAL: 4 Pilar 4: Seguridad
 TEMA DE DESARROLLO: Derechos Humanos
 PROGRAMA PRESUPUESTARIO: 01020401 Derechos Humanos
 PROYECTO PRESUPUESTARIO: 010204010101 Investigación, capacitación, promoción y divulgación de los derechos humanos 010204010102 Protección y defensa de los derechos humanos
 OBJETIVO DEL PROGRAMA PRESUPUESTARIO: Ejecutar los proyectos orientados a proteger, defender y garantizar los derechos humanos de todas las personas que se encuentren en cada territorio municipal, sin discriminación por condición alguna y fomentar la cultura de los derechos humanos para promover el respeto y la tolerancia entre los individuos en todos los ámbitos de la interacción social apoyando a las organizaciones sociales que integran
 DEPENDENCIA GENERAL: A02 Derechos Humanos
 DEPENDENCIA ALDEANERA: 102 Derechos Humanos

ESTRUCTURA DEL INDICADOR

NOMBRE DEL INDICADOR: Porcentaje de personas asistentes a las capacitaciones
 FÓRMULA DEL CÁLCULO: (Número de personas asistentes a las capacitaciones / Población municipal) * 100
 INTERPRETACIÓN: MIDE EL NÚMERO DE PERSONAS QUE ASISTENTES A LAS PLÁTICAS QUE BRINDA LA DEFENSORÍA MUNICIPAL
 DIMENSIÓN QUE ATIENDE: Eficiencia
 DESCRIPCIÓN DEL FACTOR DE COMPARACIÓN: ASISTIERON 1249 PERSONAS A LAS PLÁTICAS OTORGADAS POR LA DEFENSORÍA MUNICIPAL DURANTE EL EJERCICIO 2022
 ÁMBITO GEOGRÁFICO: MUNICIPIO DE CUAUTILÁN
 COBERTURA: 178,847 HABITANTES DEL MUNICIPIO
 UNIDAD DE MEDIDA: 1000 ASISTENTES

FRECUENCIA DE MEDICIÓN: Trimestral

Numero: NA 1.1

COMPORTAMIENTO DE LAS VARIABLES DURANTE EL TRIMESTRE: Octubre-Diciembre

VARIABLE	UNIDAD DE MEDIDA	OPERACION	META ANUAL	AVANCE TRIMESTRAL				AVANCE ACUMULADO			
				Programado	%	Alcanzado	%	Programado	%	Alcanzado	%
Número de personas asistentes a las capacitaciones	PLÁTICAS	Dinámico	1,000.00	480.00	25.00	443.00	113.75	1,000.00	100.00	1,398.00	148.80
Población Municipal	REGISTRO INEG	Constante	178,847.00	178,847.00	100.00	178,847.00	100.00	178,847.00	100.00	178,847.00	100.00

COMPORTAMIENTO DEL INDICADOR

DESCRIPCIÓN DE LA META ANUAL

ESTE INDICADOR MIDE EL NÚMERO DE PERSONAS ASISTENTES A LAS CAPACITACIONES EN MATERIA DE DERECHOS HUMANOS, DIRIGIDAS A LAS INSTITUCIONES PÚBLICAS, PADRES DE FAMILIA E INTERESADOS.

META ANUAL	TRIMESTRE: Octubre-Diciembre							
	AVANCE TRIMESTRAL				AVANCE ACUMULADO			
	Programado	Alcanzado	EP%	SEMAFORO	Programado	Alcanzado	EP%	SEMAFORO
0.68	0.22	0.25	113.64	ACEPTABLE	0.84	1.34	159.56	ACEPTABLE

DESCRIPCIÓN DE RESULTADOS Y JUSTIFICACIÓN EN CASO DE VARIACIÓN SUPERIOR A + 10% RESPECTO ALLO PROGRAMADO
 ESTE INDICADOR SE CUMPLIO CON LA ASISTENCIA DE 443 PERSONAS A LAS PLÁTICAS DE CAPACITACIÓN EN MATERIA DE DERECHOS HUMANOS

EVALUACIÓN DEL INDICADOR

SE RECOMIENDA SEGUIR TRABAJANDO EN EL MISMO SENTIDO EN LAS ACCIONES QUE ALIMENTAN EL INDICADOR, PARA MANTENER EL DESEMPEÑO EN UN NIVEL "ACEPTABLE" ORIENTADO A OBTENER LA MÁXIMA CALIDAD

DEPENDENCIA GENERAL: A02 Derechos Humanos
 DEPENDENCIA ALDEANERA: 102 Derechos Humanos



ELABORÓ

MTR. VICTOR MANUEL ROCHA VÍAZ



LIC. LORENA MARGARITA ESTRADA VILCHES



Pr0m-09b FICHA TECNICA DE SEGUIMIENTO DE INDICADORES 2023 DE GESTIÓN O ESTRATEGICO

TIPO DE FICHA: OSFEM

MUNICIPIO DE CUAUTITLÁN

PLAR DE DESARROLLO / EJE TRANSVERSAL: 4 Pilar 4: Seguridad

TEMA DE DESARROLLO: Derechos Humanos

PROGRAMA PRESUPUESTARIO: 01020401 Derechos humanos

PROYECTO PRESUPUESTARIO: 010204010101 Investigación, capacitación, promoción y divulgación de los derechos humanos 010204010102 Protección y defensa de los derechos humanos

OBJETIVO DEL PROGRAMA PRESUPUESTARIO: Ejecutar los proyectos orientados a proteger, defender y garantizar los derechos humanos de todas las personas que se encuentran en cada territorio municipal, sin discriminación por condición alguna y fomentar la cultura de los derechos humanos para promover el respeto y la tolerancia entre los individuos en todos los ámbitos de la interrelación social apoyando a las organizaciones sociales que imp

DEPENDENCIA GENERAL: A02 Derechos Humanos

DEPENDENCIA AUXILIAR: 102 Derechos Humanos

ESTRUCTURA DEL INDICADOR

NOMBRE DEL INDICADOR: Porcentaje de servidores públicos Municipales capacitados.

FÓRMULA DEL CÁLCULO: (Servidores públicos municipales capacitados en materia de Derechos humanos / Total de Servidores públicos municipales) *100

INTERPRETACIÓN: MIDE EL NÚMERO DE CAPACITACIONES QUE BRINDA LA DEPENDENCIA MUNICIPAL PARA LOS SERVIDORES PÚBLICOS

DIMENSIÓN QUE ATIENDE: Eficiencia

DESCRIPCIÓN DEL FACTOR DE COMPARACIÓN: SE CAPACITARON A 105 SERVIDORES PÚBLICOS POR PARTE DE LA DEPENDENCIA MUNICIPAL

ÁMBITO GEOGRÁFICO: MUNICIPIO DE CUAUTITLÁN

COBERTURA: 178,847 HABITANTES DEL MUNICIPIO

UNIDAD BASE: 135 SERVIDORES PÚBLICOS CAPACITADOS

FRECUENCIA DE MEDICIÓN: Trimestral

Numero: NA 1.2

COMPORTAMIENTO DE LAS VARIABLES DURANTE EL TRIMESTRE: Octubre-Diciembre

VARIABLE	UNIDAD DE MEDIDA	OPERACION	META ANUAL	AVANCE TRIMESTRAL				AVANCE ACUMULADO			
				Programado	%	Alcanzado	%	Programado	%	Alcanzado	%
Servidores públicos municipales capacitados en materia de Derechos humanos	SERVIDORES PÚBLICOS	Sumado	105.00	30.00	22.22	30.00	100.00	130.00	100.00	140.00	100.00
Total de Servidores públicos municipales	SERVIDORES PÚBLICOS	Constante	1,337.00	1,337.00	100.00	1,337.00	100.00	1,337.00	100.00	1,337.00	100.00

COMPORTAMIENTO DEL INDICADOR

DESCRIPCIÓN DE LA META ANUAL

SE CAPACITARÁN A 135 SERVIDORES PÚBLICOS MUNICIPALES

META ANUAL	TRIMESTRE: Octubre-Diciembre							
	AVANCE TRIMESTRAL				AVANCE ACUMULADO			
	Programado	Alcanzado	EP%	SEMAFORO	Programado	Alcanzado	EP%	SEMAFORO
105.00	2.24	2.24	100.00	ACEPTABLE	105.00	10.47	105.86	ACEPTABLE

DESCRIPCIÓN DE RESULTADOS Y JUSTIFICACIÓN EN CASO DE VARIACIÓN SUPERIOR A +10% RESPECTO AL PROGRAMADO ESTE INDICADOR SE CUMPLIO CON LA CAPACITACION A 36 SERVIDORES PÚBLICOS EN MATERIA DE DERECHOS HUMANOS

EVALUACIÓN DEL INDICADOR

SE RECOMIENDA SIGUIR TRABAJANDO EN EL MISMO SENTIDO EN LAS ACCIONES QUE ALIMENTAN EL INDICADOR, PARA MANTENER EL DESEMPEÑO EN UN NIVEL "ACEPTABLE" ORIENTADO A OBTENER LA MÁXIMA CALIDAD

DEPENDENCIA GENERAL: A02 Derechos Humanos

DEPENDENCIA AUXILIAR: 102 Derechos Humanos



Handwritten signature and stamp of the official

MTRO. VICTOR MANUEL ROCHA VINZ



Handwritten signature and stamp of the official

LIC. LUCENA MARGARITA ESTRADA VELCHIS



MUNICIPIO DE CUAUTITLÁN

PdRm-48b FICHA TECNICA DE SEGUIMIENTO DE INDICADORES 2023 DE GESTIÓN O ESTRATEGICO

TIPO DE FICHA: OSFEM

PILAR DE DESARROLLO / EJE TRANSVERSAL: 4 Pilar 4: Seguridad
TEMA DE DESARROLLO: Derechos Humanos
PROGRAMA PRESUPUESTARIO: 01020401 Derechos Humanos
PROYECTO PRESUPUESTARIO: 010204010101 Investigar, capacitación, promoción y divulgación de los derechos humanos 010204010102 Protección y defensa de los derechos humanos
OBJETIVO DEL PROGRAMA PRESUPUESTARIO: Engloba los proyectos orientados a proteger, defender y garantizar los derechos humanos de todas las personas que se encuentren en cada territorio municipal, sin discriminación por condición alguna y fomentar la cultura de los derechos humanos para promover el respeto y la tolerancia entre los individuos en todos los ámbitos de la interacción social apoyando a las organizaciones sociales que mpy
DEPENDENCIA GENERAL: AG2 Derechos Humanos
DEPENDENCIA ALIADA: 102 Derechos Humanos

ESTRUCTURA DEL INDICADOR

NOMBRE DEL INDICADOR: Porcentaje de campañas de sensibilización e información realizadas
FÓRMULA DEL CÁLCULO: (Campañas de sensibilización e información realizadas/Campañas de sensibilización e información programadas) *100
INTERPRETACIÓN: MIDE EL NÚMERO DE MÓDULOS ITNERANTES DE INFORMACIÓN
DIMENSIÓN QUE ATENDE: Eficiencia
DESCRIPCIÓN DEL FACTOR DE COMPARACIÓN: SE INSTALARON 3 MÓDULOS ITNERANTES DURANTE EL EJERCICIO 2022
AMBITO GEOGRAFICO: MUNICIPIO DE CUAUTITLÁN
COBERTURA: 175,847 HABITANTES DEL MUNICIPIO
LÍNEA BASE: 4 MÓDULOS ITNERANTES INSTALADOS EN EL AÑO 2022

FRECUENCIA DE MEDICIÓN: Trimestral

Numero: NA 1.3

COMPORTAMIENTO DE LAS VARIABLES DURANTE EL TRIMESTRE Octubre-Diciembre

VARIABLE	UNIDAD DE MEDIDA	OPERACION	META ANUAL	AVANCE TRIMESTRAL				AVANCE ACUMULADO			
				Programado	%	Alcanzado	%	Programado	%	Alcanzado	%
Campañas de sensibilización e información realizadas	INSTALACION DE MODULO ITNERANTES	Sumable	4.00	1.00	25.00	1.00	100.00	4.00	100.00	4.00	100.00
Campañas de sensibilización e información programadas	INSTALACION DE MODULO ITNERANTES	Sumable	4.00	1.00	25.00	1.00	100.00	4.00	100.00	4.00	100.00

COMPORTAMIENTO DEL INDICADOR

DESCRIPCION DE LA META ANUAL

SE REALIZARA LA INSTALACION DE 4 MODULOS ITNERANTES EN DIFERENTES PUNTOS DEL TERRITORIO MUNICIPAL

META ANUAL	TRIMESTRE: Octubre-Diciembre							
	AVANCE TRIMESTRAL				AVANCE ACUMULADO			
	Programado	Alcanzado	EF%	SEMAFORO	Programado	Alcanzado	EF%	SEMAFORO
100.00	100.00	100.00	100.00	ACEPTABLE	100.00	100.00	100.00	ACEPTABLE

DESCRIPCION DE RESULTADOS Y JUSTIFICACION EN CASO DE VARIACION SUPERIOR A +/- 10 % RESPECTO AL O PROGRAMADO ESTE INDICADOR SE CUMPLIO CON UNA CAMPAÑA DE SENSIBILIZACION EN MATERIA DE DERECHOS HUMANOS

EVALUACION DEL INDICADOR

SE RECOMIENDA SEGUIR TRABAJANDO EN EL MISMO SENTIDO EN LAS ACCIONES QUE ALIMENTAN EL INDICADOR, PARA MANTENER EL DESEMPEÑO EN UN NIVEL "ACEPTABLE" ORIENTADO A OBTENER LA MÁXIMA CALIFICACIÓN

DEPENDENCIA GENERAL: AG2 Derechos Humanos
DEPENDENCIA ALIADA: 102 Derechos Humanos



Handwritten signature of Víctor Manuel Rocha Vaz

ELABORÓ

MTRG. VICTOR MANUEL ROCHA VAZ



Handwritten signature of Lic. Gretha Margarita Estrada Véchez

LIC. GRETHA MARGARITA ESTRADA VÉCHEZ



Pbfm-885 FICHA TECNICA DE SEGUIMIENTO DE INDICADORES 2023 DE GESTIÓN O ESTRATEGICO

TPO DE FICHA: OSPEM

MUNICIPIO DE CUAUTITLÁN

PLAR DE DESARROLLO / EJE TRANSVERSAL: 4 Pilar 4: Seguridad

TEMA DE DESARROLLO: Derechos Humanos

PROGRAMA PRESUPUESTARIO: 0100481 Derechos humanos

PROYECTO PRESUPUESTARIO: 0102040101 Investigación, capacitación, promoción y divulgación de los derechos humanos

0102040102 Protección y defensa de los derechos humanos

OBJETIVO DEL PROGRAMA PRESUPUESTARIO: Enlazar los proyectos orientados a proteger, defender y garantizar los derechos humanos de todos los personas que se encuentren en cada territorio municipal, sin discriminación por condición alguna y fomentar la cultura de los derechos humanos para promover el respeto y la tolerancia entre los individuos en todos los ámbitos de la interacción social apoyando a las organizaciones sociales que integran

DEPENDENCIA GENERAL: A02 Derechos Humanos

DEPENDENCIA AUXILIAR: 102 Derechos Humanos

ESTRUCTURA DEL INDICADOR

NOMBRE DEL INDICADOR: Porcentaje de solicitudes de intervención
FORMULA DEL CALCULO: ((Solicitudes de intervención adelantadas (Solicitudes de intervención presentadas) * 100

INTERPRETACIÓN: NO APLICA

DIMENSIÓN QUE ATIENDE: Eficiencia

FRECUENCIA DE MEDICIÓN: Trimestral

DESCRIPCIÓN DEL FACTOR DE COMPARACIÓN: NO APLICA

AMBITO GEOGRAFICO: MUNICIPIO DE CUAUTITLÁN

COBERTURA: 176,847 HABITANTES DEL MUNICIPIO

UNIDAD BASE: NO APLICA

Numero: NA 2.1

COMPORTAMIENTO DE LAS VARIABLES DURANTE EL TRIMESTRE: Octubre-Diciembre

VARIABLE	UNIDAD DE MEDIDA	OPERACION	META ANUAL	AVANCE TRIMESTRAL				AVANCE ACUMULADO			
				Programado	%	A alcanzado	%	Programado	%	A alcanzado	%
Solicitudes de intervención adelantadas	SOLICITUDES	No cambian	0.00	0.00	0.00	0.00	0.00	0.00	0.00	0.00	0.00
Solicitudes de intervención presentadas	SOLICITUDES	No cambian	0.00	0.00	0.00	0.00	0.00	0.00	0.00	0.00	0.00

COMPORTAMIENTO DEL INDICADOR

DESCRIPCIÓN DE LA META ANUAL

NO APLICA

META ANUAL	TRIMESTRE: Octubre-Diciembre							
	AVANCE TRIMESTRAL				AVANCE ACUMULADO			
	Programado	A alcanzado	EF%	SENAFORO	Programado	A alcanzado	EF%	SENAFORO
0.00	0.00	0.00	0.00	ACEPTABLE	0.00	0.00	0.00	ACEPTABLE

DESCRIPCIÓN DE RESULTADOS Y JUSTIFICACIÓN EN CASO DE VARIACIÓN SUPERIOR A 10% RESPECTO A LO PROGRAMADO
ESTE INDICADOR NO APLICA PARA EL EJERCICIO FISCAL CORRIENTE

EVALUACION DEL INDICADOR

SE RECOMIENDA CONTINUAR TRABAJANDO EN EL MISMO SENTIDO EN LAS ACCIONES QUE LE ALIMENTAN EL INDICADOR, PARA MANTENER EL DESEMPEÑO EN UN NIVEL "ACEPTABLE" OBTENIENDO A OBTENER LA MISMA CALIFICACION

DEPENDENCIA GENERAL: A02 Derechos Humanos

DEPENDENCIA AUXILIAR: 102 Derechos Humanos



ELABORÓ

MTRO. VICTOR MANUEL ROCHA VAZ



LIC. LUCENA MARGARITA ESTRADA VILCHES



PbRm-68b FICHA TECNICA DE SEGUIMIENTO DE INDICADORES 2023 DE GESTIÓN O ESTRATEGICO

TIPO DE FICHA: OSFEM

MUNICIPIO DE CUAUTITLÁN

PLAR DE DESARROLLO / EJE TRANSVERSAL: 4 Pilar 4: Seguridad
TEMA DE DESARROLLO: Derechos Humanos
PROGRAMA PRESUPUESTARIO: 01020401 Derechos humanos
PROYECTO PRESUPUESTARIO: 010204010101 Investigación, capacitación, promoción y divulgación de los derechos humanos 010204010102 Protección y defensa de los derechos humanos
OBJETIVO DEL PROGRAMA PRESUPUESTARIO: Ejecutar los proyectos orientados a proteger, defender y garantizar los derechos humanos de todas las personas que se encuentren en cada territorio municipal, sin discriminación por condición alguna y fomentar la cultura de los derechos humanos para promover el respeto y la tolerancia entre los individuos en todos los ámbitos de la interacción social apoyando a las organizaciones sociales que imp
DEPENDENCIA GENERAL: A02 Derechos Humanos
DEPENDENCIA AUXILIAR: 102 Derechos Humanos

ESTRUCTURA DEL INDICADOR

NOMBRE DEL INDICADOR: Porcentaje de cumplimiento de orientaciones caso
FÓRMULA DEL CÁLCULO: (Orientaciones-casos revisados y validados para conclusión/Orientaciones - casos en seguimiento) * 100
INTERPRETACIÓN: NO APLICA
DIMENSIÓN QUE ATIENDE: Eficiencia **FRECUENCIA DE MEDICIÓN:** Trimestral
DESCRIPCIÓN DEL FACTOR DE COMPARACIÓN: NO APLICA
ÁMBITO GEOGRÁFICO: MUNICIPIO DE CUAUTITLÁN
COBERTURA: 178,847 HABITANTES DEL MUNICIPIO
UNIDABASE: NO APLICA

Numero: NA 3.1

COMPORTAMIENTO DE LAS VARIABLES DURANTE EL TRIMESTRE: Octubre-Diciembre

VARIABLE	UNIDAD DE MEDIDA	OPERACION	META ANUAL	AVANCE TRIMESTRAL				AVANCE ACUMULADO			
				Programado	%	Alcanzado	%	Programado	%	Alcanzado	%
Orientaciones-casos revisados y validados para conclusión	ORIENTACIONES	No variable	0.00	0.00	0.00	0.00	0.00	0.00	0.00	0.00	0.00
Orientaciones - casos en seguimiento	ORIENTACIONES	No variable	0.00	0.00	0.00	0.00	0.00	0.00	0.00	0.00	0.00

COMPORTAMIENTO DEL INDICADOR

DESCRIPCIÓN DE LA META ANUAL

NO APLICA

METAANUAL	TRIMESTRE: Octubre-Diciembre							
	AVANCE TRIMESTRAL				AVANCE ACUMULADO			
	Programado	Alcanzado	EP%	SEMAFORO	Programado	Alcanzado	EP%	SEMAFORO
0.00	0.00	0.00	0.00	ACEPTABLE	0.00	0.00	0.00	ACEPTABLE

DESCRIPCIÓN DE RESULTADOS Y JUSTIFICACIÓN EN CASO DE VARIACIÓN SUPERIOR A 10% RESPECTO AL PROGRAMADO
ESTE INDICADOR NO APLICA PARA EL EJERCICIO FISCAL CORRIENTE

EVALUACIÓN DEL INDICADOR

SE RECOMIENDA SIGUIR TRABAJANDO EN EL MISMO SENTIDO EN LAS ACCIONES QUE ALMENTAN EL INDICADOR, PARA MANTENER EL DESEMPEÑO EN UN NIVEL "ACEPTABLE" ORIENTADO A OBTENER LA MÁXIMA CALIFICACIÓN

DEPENDENCIA GENERAL: A02 Derechos Humanos
DEPENDENCIA AUXILIAR: 102 Derechos Humanos

ELABORO

MTRD. VICTOR MANUEL ROCHA VAZ

REVISÓ

LIC. LORENA MARGARITA ESTRADA VILCHIS



MUNICIPIO DE CUAUTITLAN

P66m-08b FICHA TECNICA DE SEGUIMIENTO DE INDICADORES 2023 DE GESTIÓN O ESTRATEGICO

TIPO DE FICHA: OSFEM

PILAR DE DESARROLLO / EJE TRANSVERSAL:
TEMA DE DESARROLLO:
PROGRAMA PRESUPUESTARIO:
PROYECTO PRESUPUESTARIO:
OBJETIVO DEL PROGRAMA PRESUPUESTARIO:
DEPENDENCIA GENERAL:
DEPENDENCIA AUXILIAR:

II Eje transversal El Gobierno Moderno, Capaz y Responsable
 Comunicación y diálogo con la ciudadanía como elemento clave de gobernabilidad.
01030101 Construcción de las políticas generales de gobierno
0103010101 Relaciones públicas
 Incluye las acciones que favorezcan el desarrollo de un gobierno transparente que impulse la participación social y ofrezca servicio de calidad en el marco de legalidad y justicia, para elevar las condiciones de vida de la población.
 AGO Presidencia
 180 Secretaría Particular

ESTRUCTURA DEL INDICADOR

NOMBRE DEL INDICADOR: Tasa de verificación en la ejecución de mecanismos e instrumentos de participación social
FÓRMULA DEL CÁLCULO: $(\text{Mecanismos e instrumentos de participación social realizados para la conformación de Políticas Públicas Municipales en el año actual} / \text{Mecanismos e instrumentos de participación social realizados para la conformación de Políticas Públicas Municipales en el año anterior}) \times 100$
INTERPRETACIÓN: EL INDICADOR NOS PROPORCIONA EL PORCENTAJE DE PARTICIPACIÓN SOCIAL ALCANZADA PARA LA CONFORMACIÓN DE POLÍTICAS PÚBLICAS MUNICIPALES
DIMENSIÓN QUE ATENDE: Eficiencia **FRECUENCIA DE MEDICIÓN:** Anual
DESCRIPCIÓN DEL FACTOR DE COMPARACIÓN: NO APLICA
AMBITO GEOGRAFICO: URBANO
COBERTURA: 176,847 HABITANTES
LÍNEA BASE:
Formato: NP 1

COMPORTAMIENTO DE LAS VARIABLES DURANTE EL TRIMESTRE: Octubre-Diciembre

VARIABLE	UNIDAD DE MEDIDA	OPERACION	META ANUAL	AVANCE TRIMESTRAL				AVANCE ACUMULADO			
				Programado	%	Alcanzado	%	Programado	%	Alcanzado	%
Mecanismos e instrumentos de participación social realizados para la conformación de Políticas Públicas Municipales en el año actual	NO APLICA		0.00	0.00	0.00	0.00	0.00	0.00	0.00	0.00	0.00
Mecanismos e instrumentos de participación social realizados para la conformación de Políticas Públicas Municipales en el año anterior	NO APLICA		0.00	0.00	0.00	0.00	0.00	0.00	0.00	0.00	0.00

COMPORTAMIENTO DEL INDICADOR

DESCRIPCIÓN DE LA META ANUAL

META ANUAL	TRIMESTRE: Octubre-Diciembre							
	AVANCE TRIMESTRAL				AVANCE ACUMULADO			
	Programado	Alcanzado	EP%	SEMAFORO	Programado	Alcanzado	EP%	SEMAFORO
0.00	0.00	0.00	0.00	ACEPTABLE	0.00	0.00	0.00	ACEPTABLE

DESCRIPCIÓN DE RESULTADOS Y JUSTIFICACIÓN EN CASO DE VARIACIÓN SUPERIOR A 10% RESPECTO A LO PROGRAMADO:
 ESTE INDICADOR NO SE PROGRAMÓ PARA ESTE EJERCICIO FISCAL 2023

EVALUACIÓN DEL INDICADOR

SE RECOMIENDA SEGUIR TRABAJANDO EN EL MISMO SENTIDO EN LAS ACCIONES QUE ALIMENTAN EL INDICADOR, PARA MANTENER EL DESEMPEÑO EN UN NIVEL "ACEPTABLE". OBLIGADO OBTENER LA MÁXIMA CALIFICACIÓN EN LA EVALUACIÓN.

DEPENDENCIA GENERAL:
DEPENDENCIA AUXILIAR:

AGO Presidencia
 180 Secretaría Particular



T.S. JUAN ANDRÉS JUÁREZ MARTÍNEZ



LIC. LORENA MARGARITA ESTRADA VILCHIS



PdRe-08b FICHA TECNICA DE SEGUIMIENTO DE INDICADORES 2023 DE GESTIÓN O ESTRATEGICO

TIPO DE FICHA: OSFEM

MUNICIPIO DE CUAUTITLAN

PLAR DE DESARROLLO / EJE TRANSVERSAL:

E Eje transversal B: Gobierno Moderno, Capaz y Responsable

TEMA DE DESARROLLO:

Comunicación y diálogo con la ciudadanía como elemento clave de gobernabilidad.

PROGRAMA PRESUPUESTARIO:

61820101 Consolidación de las políticas generales de gobierno

PROYECTO PRESUPUESTARIO:

010801010101 Reflexiones públicas

OBJETIVO DEL PROGRAMA PRESUPUESTARIO:

Incluye las acciones que favorecen el desarrollo de un gobierno democrático que impulse la participación social y ofrezca servicio de calidad en un marco de legalidad y justicia, para elevar las condiciones de vida de la población.

DEPENDENCIA GENERAL:

A00 Presidencia

DEPENDENCIA AUXILIAR:

100 Secretaría Particular

ESTRUCTURA DEL INDICADOR

NOMBRE DEL INDICADOR:

Tasa de variación en la participación ciudadana registrada en los mecanismos e instrumentos de participación social

FÓRMULA DEL CÁLCULO:

[(Participación ciudadana registrada en los mecanismos e instrumentos de participación social para la conformación de políticas públicas municipales en el año actual/Participación ciudadana registrada en los mecanismos e instrumentos de participación social para la conformación de políticas públicas municipales en el año anterior)-1]*100

INTERPRETACIÓN:

EL INDICADOR NOS PROPORCIONA EL PORCENTAJE DE PARTICIPACION CIUDADANA REGISTRADA EN PARTICIPACION SOCIAL

DIMENSIÓN QUE ATIENDE:

Eficiencia

FRECUENCIA DE MEDICIÓN:

Anual

DESCRIPCIÓN DEL FACTOR DE COMPARACIÓN:

NO APLICA

AMBITO GEOGRAFICO:

URBANO

COBERTURA:

178,947 HABITANTES

UNEBASE:

Numero: NP 1

COMPORTAMIENTO DE LAS VARIABLES DURANTE EL TRIMESTRE: Octubre-Diciembre

VARIABLE	UNIDAD DE MEDIDA	OPERACION	META ANUAL	AVANCE TRIMESTRAL				AVANCE ACUMULADO			
				Programado	%	Alcanzado	%	Programado	%	Alcanzado	%
Participación ciudadana registrada en los mecanismos e instrumentos de participación social para la conformación de políticas públicas municipales en el año actual	NO APLICA		0.00	0.00	0.00	0.00	0.00	0.00	0.00	0.00	0.00
Participación ciudadana registrada en los mecanismos e instrumentos de participación social para la conformación de políticas públicas municipales en el año anterior	NO APLICA		0.00	0.00	0.00	0.00	0.00	0.00	0.00	0.00	0.00

COMPORTAMIENTO DEL INDICADOR

DESCRIPCIÓN DE LA META ANUAL

META ANUAL	TRIMESTRE: Octubre-Diciembre							
	AVANCE TRIMESTRAL				AVANCE ACUMULADO			
	Programado	Alcanzado	EP%	SEMAFORO	Programado	Alcanzado	EP%	SEMAFORO
0.00	0.00	0.00	0.00	ACEPTABLE	0.00	0.00	0.00	ACEPTABLE

DESCRIPCIÓN DE RESULTADOS Y AJUSTACIONES EN CASO DE VARIACIÓN SUPERIOR A +10% RESPECTO A LO PROGRAMADO
ESTE INDICADOR NO APLICA PARA ESTE EJERCICIO FISCAL 2023

EVALUACIÓN DEL INDICADOR

SE RECOMIENDA SEGUIR TRABAJANDO EN EL MISMO SENTIDO EN LAS ACCIONES QUE ALIMENTAN EL INDICADOR, PARA MANTENER EL DESEMPEÑO EN UN NIVEL "ACEPTABLE" ORIENTADO A OBTENER LA MÁXIMA CALIFICACIÓN EN LA EVAL.

DEPENDENCIA GENERAL:

A00 Presidencia

DEPENDENCIA AUXILIAR:

100 Secretaría Particular

ELABORO

T.G. JUAN ANDRES JIMENEZ MARTINEZ

ELABORO

LIC. LORENA MARGARITA ESTRADA VILCHIS



PR-28 FICHA TECNICA DE SEGUIMIENTO DE INDICADORES 2023 DE GESTIÓN O ESTRATEGICO

TIPO DE FICHA: OSFEM

MUNICIPIO DE CUAUTITLAN

PLAR DE DESARROLLO / EJE TRANSVERSAL: Eje transversal B. Gobierno Moderno, Capaz y Responsable
 TEMA DE DESARROLLO: Comunicación y diálogo con la ciudadanía como elemento clave de gobernabilidad.
 PROGRAMA PRESUPUESTARIO: 81020181 Construcción de las políticas generales de gobierno
 PROYECTO PRESUPUESTARIO: 810201810101 Relaciones públicas
 OBJETIVO DEL PROGRAMA PRESUPUESTARIO: Incluye las acciones que favorezcan el desarrollo de un gobierno democrático que impulse la participación social y ofrezca servicios de calidad en el marco de legalidad y justicia, para elevar las condiciones de vida de la población.
 DEPENDENCIA GENERAL: A00 Presidencia
 DEPENDENCIA AUXILIAR: 100 Secretaría Particular

ESTRUCTURA DEL INDICADOR

NOMBRE DEL INDICADOR: Porcentaje de demandas ciudadanas para la construcción de las políticas públicas municipales atendidas.
 FORMULA DEL CÁLCULO: [(Demandas ciudadanas para la construcción de las políticas públicas municipales atendidas/Demandas ciudadanas para la construcción de políticas públicas municipales registradas)*100
 INTERPRETACIÓN: EL INDICADOR NOS PROPORCIONA EL PORCENTAJE DE DEMANDAS CIUDADANAS RECIBIDAS
 DIMENSIÓN QUE ATIENDE: Eficiencia FRECUENCIA DE MEDICIÓN: Semestral
 DESCRIPCIÓN DEL FACTOR DE COMPARACIÓN: NO APLICA
 AMBITO GEOGRAFICO: URBANO
 COBERTURA: 176,847 HABITANTES

LINKS

Numero: NC 1

COMPORTAMIENTO DE LAS VARIABLES DURANTE EL TRIMESTRE: Octubre-Diciembre

VARIABLE	UNIDAD DE MEDIDA	OPERACION	META ANUAL	AVANCE TRIMESTRAL				AVANCE ACUMULADO			
				Programado	%	A alcanzado	%	Programado	%	A alcanzado	%
Demandas ciudadanas para la construcción de las políticas públicas municipales atendidas	DEMANDA	Sumable	0.00	0.00	0.00	0.00	0.00	0.00	0.00	0.00	0.00
Demandas ciudadanas para la construcción de políticas públicas municipales registradas	DEMANDA	Sumable	0.00	0.00	0.00	0.00	0.00	0.00	0.00	0.00	0.00

COMPORTAMIENTO DEL INDICADOR

DESCRIPCIÓN DE LA META ANUAL

META ANUAL	TRIMESTRE: Octubre-Diciembre							
	AVANCE TRIMESTRAL				AVANCE ACUMULADO			
	Programado	A alcanzado	EP%	SEMAFORO	Programado	A alcanzado	EP%	SEMAFORO
0.00	0.00	0.00	0.00	ACEPTABLE	0.00	0.00	0.00	ACEPTABLE

DESCRIPCIÓN DE RESULTADOS Y JUSTIFICACIÓN EN CASO DE VARIACIÓN SUPERIOR A 10% RESPECTO A LO PROGRAMADO.
 ESTE INDICADOR NO APLICA PARA ESTE EJERCICIO FISCAL 2023

EVALUACION DEL INDICADOR

SE RECOMIENDA SEGUIR TRABAJANDO EN EL MISMO SENTIDO EN LAS ACCIONES QUE ALIMENTAN EL INDICADOR, PARA MANTENER EL TRIMESTRE EN UN NIVEL "ACEPTABLE" ORIENTADO A OBTENER LA MÁXIMA CALIFICACION EN LA EVAL.

DEPENDENCIA GENERAL: A00 Presidencia
 DEPENDENCIA AUXILIAR: 100 Secretaría Particular

ELABORÓ
 T.S. JUAN ANDRÉS EMENÉZ MARTÍNEZ

ELABORÓ
 LIC. LORENA MARGARITA ESTRADA VILCHIS



PRM-48a FICHA TECNICA DE SEGUIMIENTO DE INDICADORES 2023 DE GESTIÓN O ESTRATEGICO

TIPO DE FICHA: OSFEM

PLAR DE DESARROLLO /EJE TRANSVERSAL: Eje transversal: Gobierno Moderno, Capaz y Responsable
 TEMA DE DESARROLLO: Comunicación y diálogo con la ciudadanía como elemento clave de gobernabilidad.
 PROGRAMA PRESUPUESTARIO: 01030101 Conducta de las políticas generales de gobierno
 PROYECTO PRESUPUESTARIO: 0103010101 Relaciones públicas
 OBJETIVO DEL PROGRAMA PRESUPUESTARIO: Incluye las acciones que favorezcan el desarrollo de un gobierno democrático que impulse la participación social y ofrezca servicio de calidad en el marco de legalidad y justicia, para mejorar las condiciones de vida de la población.
 DEPENDENCIA GENERAL: A00 Presidencia
 DEPENDENCIA AUXILIAR: 100 Secretaría Particular

ESTRUCTURA DEL INDICADOR

NOMBRE DEL INDICADOR: Porcentaje de políticas públicas municipales realizadas
 FÓRMULA DEL CÁLCULO: (Políticas públicas municipales realizadas/Políticas públicas municipales programadas)*100
 INTERPRETACIÓN: EL INDICADOR NOS PROPORCIONA EL PORCENTAJE DE POLÍTICAS PÚBLICAS MUNICIPALES ALCANZADAS
 DIMENSIÓN QUE ATIENDE: Eficiencia
 DESCRIPCIÓN DEL FACTOR DE COMPARACIÓN: EN EL AÑO 2022 SE LEVANTON ACARGO 8 ACTAS
 AMBITO GEOGRAFICO: URBANO
 COBERTURA: 170,847 HABITANTES

FRECUENCIA DE MEDICIÓN: Semestral

Numero: NC 2

COMPORTAMIENTO DE LAS VARIABLES DURANTE EL TRIMESTRE: Octubre-Diciembre

VARIABLE	UNIDAD DE MEDIDA	OPERACION	META ANUAL	AVANCE TRIMESTRAL				AVANCE ACUMULADO			
				Programado	%	Alcanzado	%	Programado	%	Alcanzado	%
Políticas públicas municipales realizadas	ACTAS	Señala	28.00	0.00	30.00	0.00	0.00	28.00	100.00	0.00	0.00
Políticas públicas municipales programadas	ACTAS	Señala	28.00	10.00	30.00	0.00	0.00	28.00	100.00	0.00	0.00

COMPORTAMIENTO DEL INDICADOR

DESCRIPCION DE LA META ANUAL

META ANUAL	TRIMESTRE: Octubre-Diciembre							
	AVANCE TRIMESTRAL				AVANCE ACUMULADO			
	Programado	Alcanzado	EP%	SEMAFORO	Programado	Alcanzado	EP%	SEMAFORO
100.00	100.00	100.00	100.00	CRITICO	100.00	100.00	100.00	CRITICO

DESCRIPCION DE RESULTADOS Y JUSTIFICACION EN CASO DE VARIACION SUPERIOR A 10% RESPECTO A LO PROGRAMADO
ESTE INDICADOR SE CUMPLIO AL 100% DE LO PROGRAMADO PARA ESTE TRIMESTRE

EVALUACION DEL INDICADOR

SE RECOMIENDA REALIZAR ACCIONES URGENTES ENCOMENDADAS A CORREGIR EL FUNCIONAMIENTO DE LAS UNIDADES ADMINISTRATIVAS INDEBILIDADAS

DEPENDENCIA GENERAL: A00 Presidencia
DEPENDENCIA AUXILIAR: 100 Secretaría Particular

E.S. JUAN ANDRÉS JIMÉNEZ MARTÍNEZ

LIC. LORENA MARGARITA ESTRADA VILCHIS



PaRe-09b FICHA TECNICA DE SEGUIMIENTO DE INDICADORES 2023 DE GESTIÓN O ESTRATEGICO

TIPO DE FICHA: OSFEM

MUNICIPIO DE CUAUTITLAN

PLAZA DE DESARROLLO / EJE TRANSVERSAL:

E Eje transversal II: Gobierno Moderno, Capaz y Responsable

TEMA DE DESARROLLO:

Comunicación y diálogo con la ciudadanía como elemento clave de gobernabilidad

PROGRAMA PRESUPUESTARIO:

01030101 Construcción de las políticas generales de gobierno

PROYECTO PRESUPUESTARIO:

0103010101 Relaciones públicas

OBJETIVO DEL PROGRAMA PRESUPUESTARIO:

Incluye las acciones que favorezcan el desarrollo de un gobierno democrático que impulse la participación social y ofrezca servicio de calidad en el marco de igualdad y justicia, para elevar las condiciones de vida de la población.

DEPENDENCIA GENERAL:

A60 Presidencia

DEPENDENCIA AUXILIAR:

100 Secretaría Particular

ESTRUCTURA DEL INDICADOR

NOMBRE DEL INDICADOR:

Porcentaje de actualización de las políticas públicas municipales.

FÓRMULA DEL CÁLCULO:

(Políticas públicas municipales actualizadas / Total de políticas públicas municipales) * 100

INTERPRETACIÓN:

EL INDICADOR NOS PROPORCIONA EL PORCENTAJE ALCANZADO DE POLÍTICAS PÚBLICAS MUNICIPALES

DIMENSIÓN QUE ATIENDE:

Eficiencia

FRECUENCIA DE MEDICIÓN:

Trimestral

DESCRIPCIÓN DEL FACTOR DE COMPARACIÓN:

NO APLICA

ÁMBITO GEOGRÁFICO:

URBANO

COBERTURA:

176,847 HABITANTES

UNIDAD DE MEDIDA:

Numero: NA 1.1

COMPORTAMIENTO DE LAS VARIABLES DURANTE EL TRIMESTRE: Octubre-Diciembre

VARIABLE	UNIDAD DE MEDIDA	OPERACION	META ANUAL	AVANCE TRIMESTRAL				AVANCE ACUMULADO			
				Programado	%	A alcanzado	%	Programado	%	A alcanzado	%
Políticas públicas municipales actualizadas	ACTAS	No sueldo	0.00	0.00	0.00	0.00	0.00	0.00	0.00	0.00	0.00
Total de políticas públicas municipales	ACTAS	No sueldo	0.00	0.00	0.00	0.00	0.00	0.00	0.00	0.00	0.00

COMPORTAMIENTO DEL INDICADOR

DESCRIPCIÓN DE LA META ANUAL

META ANUAL	TRIMESTRE: Octubre-Diciembre							
	AVANCE TRIMESTRAL				AVANCE ACUMULADO			
	Programado	A alcanzado	EP%	SEMAFORO	Programado	A alcanzado	EP%	SEMAFORO
0.00	0.00	0.00	0.00	ACEPTABLE	0.00	0.00	0.00	ACEPTABLE

DESCRIPCIÓN DE RESULTADOS Y JUSTIFICACIÓN EN CASO DE VARIACIÓN SUPERIOR A 10% RESPECTO A LO PROGRAMADO. ESTE INDICADOR NO APLICA PARA ESTE EJERCICIO FISCAL CORRIENTE.

EVALUACIÓN DEL INDICADOR:

SE RECOMIENDA SIGUIR TRABAJANDO EN EL MISMO SENTIDO EN LAS ACCIONES QUE ALIMENTAN EL INDICADOR, PARA MANTENER EL DESEMPEÑO EN UN NIVEL "ACEPTABLE" ORIENTADO A OBTENER LA MÁXIMA CALIFICACIÓN EN LA EVAL.

DEPENDENCIA GENERAL:

A60 Presidencia

DEPENDENCIA AUXILIAR:

100 Secretaría Particular

ELABORÓ

T.S. JUAN ANDRES JIMENEZ MARTINEZ

VO. BO.

LIC. LORENA MARGARITA ESTRADA VILCHES



PdRm-08b FICHA TECNICA DE SEGUIMIENTO DE INDICADORES 2023 DE GESTIÓN O ESTRATEGICO

TIPO DE FICHA: OSFEM

MUNICIPIO DE CUAUTITLAN

PLAN DE DESARROLLO / EJE TRANSVERSAL:

E Eje transversal B: Gobierno Moderno, Capaz y Responsable

TEMA DE DESARROLLO:

Comunicación y diálogo con la ciudadanía como elemento clave de gobernabilidad

PROGRAMA PRESUPUESTARIO:

81800101 Construcción de las políticas generales de gobierno

PROYECTO PRESUPUESTARIO:

010301010101 Relaciones públicas

OBJETIVO DEL PROGRAMA PRESUPUESTARIO:

Incluye las acciones que favorezcan el desarrollo de un gobierno democrático que impulse la participación social y utilice servicios de calidad en el marco de legalidad y justicia, para elevar las condiciones de vida de la población.

DEPENDENCIA GENERAL:

A00 Presidencia

DEPENDENCIA AUXILIAR:

100 Secretario Particular

ESTRUCTURA DEL INDICADOR

NOMBRE DEL INDICADOR:

Porcentaje de reuniones con organizaciones civiles o sociales realizadas

FÓRMULA DEL CÁLCULO:

(Reuniones con organizaciones civiles o sociales registradas realizadas/Reuniones con organizaciones civiles o sociales registradas programadas) *100

INTERPRETACION:

EL INDICADOR NOS PROPORCIONA EL PORCENTAJE DE REUNIONES CIVILES O SOCIALES ALCANZADAS

DIMENSION QUE ATIENDE:

Eficiencia

FRECUENCIA DE MEDICIÓN:

Trimestral

DESCRIPCIÓN DEL FACTOR DE COMPARACIÓN:

EN EL AÑO 2022 SE LLEVARON A CABO 15 REUNIONES

AMBITO GEOGRAFICO:

URBANA

COBERTURA:

178,547 HABITANTES

UNIDADES

Numero: NA 1.2

COMPORTAMIENTO DE LAS VARIABLES DURANTE EL TRIMESTRE: Octubre-Diciembre

VARIABLE	UNIDAD DE MEDIDA	OPERACION	META ANUAL	AVANCE TRIMESTRAL				AVANCE ACUMULADO			
				Programado	%	Alcanzado	%	Programado	%	Alcanzado	%
Reuniones con organizaciones civiles o sociales registradas realizadas	REUNIONES	Terminó	66.00	10.00	20.00	10.00	100.00	66.00	100.00	66.00	100.00
Reuniones con organizaciones civiles o sociales registradas programadas	REUNIONES	Terminó	66.00	15.00	20.00	15.00	100.00	66.00	100.00	66.00	100.00

COMPORTAMIENTO DEL INDICADOR

DESCRIPCIÓN DE LA META ANUAL

META ANUAL	TRIMESTRE: Octubre-Diciembre							
	AVANCE TRIMESTRAL				AVANCE ACUMULADO			
	Programado	Alcanzado	EP%	SEMAFORO	Programado	Alcanzado	EP%	SEMAFORO
100.00	100.00	100.00	100.00	ACEPTABLE	100.00	100.00	100.00	ACEPTABLE

DESCRIPCIÓN DE RESULTADOS Y JUSTIFICACIÓN EN CASO DE VARIACIÓN SUPERIOR A +/- 10% RESPECTO A LO PROGRAMADO ESTE INDICADOR SE CUMPLÓ SATISFACTORIAMENTE PARA ESTE TRIMESTRE

EVALUACION DEL INDICADOR

SE RECOMIENDA SEGUIR TRABAJANDO EN EL MEMO SENTIDO EN LAS ACCIONES QUE AUMENTAN EL INDICADOR PARA MANTENER EL DESEMPEÑO EN UN NIVEL "ACEPTABLE" ORIENTADO A OBTENER LA MÁXIMA CALIFICACIÓN EN LA EVALUACIÓN

DEPENDENCIA GENERAL:

A00 Presidencia

DEPENDENCIA AUXILIAR:

100 Secretario Particular

ELABORÓ

J.S. JUAN ANDRES JIMENEZ MARTINEZ

LIC. LORENA MARGARITA ESTRADA VELCHB



PORM-08 FICHA TÉCNICA DE SEGUIMIENTO DE INDICADORES 2023 DE GESTIÓN O ESTRATÉGICO

TIPO DE FICHA: OSFEM

MUNICIPIO DE CUAUTITLÁN

PILAR DE DESARROLLO / EJE TRANSVERSAL:

3 Eje transversal II: Gobierno Moderno, Capaz y Responsable

TEMA DE DESARROLLO:

Comunicación y diálogo con la ciudadanía como elemento clave de gobernabilidad

PROGRAMA PRESUPUESTARIO:

01000101 Conducción de las políticas generales de gobierno

PROYECTO PRESUPUESTARIO:

010001010101 Relaciones públicas

OBJETIVO DEL PROGRAMA PRESUPUESTARIO:

Incluir las acciones que favorezcan el desarrollo de un gobierno democrático que impulse la participación social y otorgue servicios de calidad en el marco de legalidad y justicia, para elevar las condiciones de vida de la población.

DEPENDENCIA GENERAL:

A00 Presidencia

DEPENDENCIA AUXILIAR:

100 Secretaría Particular

ESTRUCTURA DEL INDICADOR

NOMBRE DEL INDICADOR:

Porcentaje de propuestas ciudadanas incorporadas a las políticas públicas.

FÓRMULA DEL CÁLCULO:

$(\text{Propuestas ciudadanas incorporadas a las políticas públicas municipales} / \text{Propuestas ciudadanas recibidas a las políticas públicas municipales}) * 100$

INTERPRETACIÓN:

EL INDICADOR NOS PROPORCIONA EL PORCENTAJE ALCANZADO DE PROPUESTAS CIUDADANAS

DIMENSIÓN QUE ATIENDE:

Eficacia

FRECUENCIA DE MEDICIÓN:

Trimestral

DESCRIPCIÓN DEL FACTOR DE COMPARACIÓN:

EN EL AÑO 2022 SE RECIBIERON 50 PROPUESTAS CIUDADANAS

ÁMBITO GEOGRÁFICO:

URBANO

COBERTURA:

178,847 HABITANTES

UNIDAD:

Numero: NA 1.3

COMPORTAMIENTO DE LAS VARIABLES DURANTE EL TRIMESTRE: Octubre-Diciembre

VARIABLE	UNIDAD DE MEDIDA	OPERACION	META ANUAL	AVANCE TRIMESTRAL				AVANCE ACUMULADO			
				Programado	%	Alcanzado	%	Programado	%	Alcanzado	%
Propuestas ciudadanas incorporadas a las políticas públicas municipales	PROPUESTAS	Suma	50.00	25.00	40.00	25.00	100.00	50.00	100.00	50.00	100.00
Propuestas ciudadanas recibidas a las políticas públicas municipales	PROPUESTAS	Suma	50.00	25.00	40.00	25.00	100.00	50.00	100.00	50.00	100.00

COMPORTAMIENTO DEL INDICADOR

DESCRIPCIÓN DE LA META ANUAL

META ANUAL	TRIMESTRE: Octubre-Diciembre							
	AVANCE TRIMESTRAL				AVANCE ACUMULADO			
	Programado	Alcanzado	EP%	SEMAFORO	Programado	Alcanzado	EP%	SEMAFORO
100.00	100.00	100.00	100.00	ACEPTABLE	100.00	100.00	100.00	ACEPTABLE

DESCRIPCIÓN DE RESULTADOS Y JUSTIFICACIÓN EN CASO DE VARIACIÓN SUPERIOR A 10% RESPECTO A LO PROGRAMADO ESTE INDICADOR SE CUMPLIÓ SATISFACTORIAMENTE EN ESTE TRIMESTRE

EVALUACIÓN DEL INDICADOR

SE RECOMIENDA SIGUIR TRABAJANDO EN EL MISMO SENTIDO EN LAS ACCIONES QUE ALMENTAN EL INDICADOR, PARA MANTENER EL DESARROLLO EN UN NIVEL "ACEPTABLE" ORIENTADO A OBTENER LA MÁXIMA CALIFICACIÓN EN LA EVAL.

DEPENDENCIA GENERAL:

A00 Presidencia

DEPENDENCIA AUXILIAR:

100 Secretaría Particular

ELABORÓ

 J. A. JIMÉNEZ MARTÍNEZ
 SECRETARÍA PARTICULAR

LIC. LORENA MARGARITA ESTRADA VELÁZQUEZ



PdRm-08b FICHA TECNICA DE SEGUIMIENTO DE INDICADORES 2023 DE GESTIÓN O ESTRATEGICO

TIPO DE FICHA: OSFEM

MUNICIPIO DE CUAUTTLAN

PLAR DE DESARROLLO / EJE TRANSVERSAL:

II Eje transversal El Gobierno Mexicano, Capaz y Responsable

TEMA DE DESARROLLO:

Comunicación y diálogo con la ciudadanía como elemento clave de gobernabilidad.

PROGRAMA PRESUPUESTARIO:

01020101 Construcción de las políticas generales de gobierno

PROYECTO PRESUPUESTARIO:

0102010101 Relaciones públicas

OBJETIVO DEL PROGRAMA PRESUPUESTARIO:

Incluye las acciones que fomentan el desarrollo de un gobierno responsable que impulse la participación social y ofrezca servicio de calidad en el marco de legalidad y justicia, para elevar las condiciones de vida de la población.

DEPENDENCIA GENERAL:

A00 Presidencia

DEPENDENCIA AUXILIAR:

100 Secretaría Particular

ESTRUCTURA DEL INDICADOR:

NOMBRE DEL INDICADOR:

Porcentaje de reuniones institucionales realizadas con los COPACI's y autoridades auxiliares para desarrollar las políticas públicas municipales.

FÓRMULA DEL CÁLCULO:

(Reuniones institucionales con los COPACI's y autoridades auxiliares para desarrollar las políticas públicas municipales realizadas/Reuniones institucionales con los COPACI's y autoridades auxiliares para desarrollar las políticas públicas municipales programadas)*100

INTERPRETACIÓN:

EL INDICADOR NOS PROPORCIONA EL NUMERO DE REUNIONES REALIZADAS CON COPACIS Y AUTORIDADES AUXILIARES

DIMENSIÓN QUE ATIENDE:

Eficiencia

FRECUENCIA DE MEDICIÓN:

Trimestral

DESCRIPCIÓN DEL FACTOR DE COMPARACIÓN:

NO SE TIENEN DATOS ADMINISTRATIVOS DEL EJERCICIO 2022

AMBITO GEOGRAFICO:

URBANO

COBERTURA:

176,847 HABITANTES

LÍNEA BASE:

Numero: NA 2.1

COMPORTAMIENTO DE LAS VARIABLES DURANTE EL TRIMESTRE: Octubre-Diciembre

VARIABLE	UNIDAD DE MEDIDA	OPERACION	META ANUAL	AVANCE TRIMESTRAL				AVANCE ACUMULADO			
				Programado	%	Alcanzado	%	Programado	%	Alcanzado	%
Reuniones institucionales con los COPACI's y autoridades auxiliares para desarrollar las políticas públicas municipales evaluadas	REUNIONES	No variable	0.00	0.00	0.00	0.00	0.00	0.00	0.00	0.00	0.00
Reuniones institucionales con los COPACI's y autoridades auxiliares para desarrollar las políticas públicas municipales programadas	REUNIONES	No variable	0.00	0.00	0.00	0.00	0.00	0.00	0.00	0.00	0.00

COMPORTAMIENTO DEL INDICADOR

DESCRIPCIÓN DE LA META ANUAL

META ANUAL	TRIMESTRE: Octubre-Diciembre							
	AVANCE TRIMESTRAL				AVANCE ACUMULADO			
	Programado	Alcanzado	EP%	SEMAFORO	Programado	Alcanzado	EP%	SEMAFORO
0.00	0.00	0.00	0.00	NO APLICA	0.00	0.00	0.00	NO APLICA

DESCRIPCIÓN DE RESULTADOS Y JUSTIFICACIÓN EN CASO DE VARIACIÓN SUPERIOR A 10% RESPECTO A LO PROGRAMADO. ESTE INDICADOR NO APLICA PARA ESTE EJERCICIO FISCAL CORRIENTE

EVALUACION DEL INDICADOR

SE RECOMIENDA SEGUIR TRABAJANDO EN EL MISMO SENTIDO EN LAS ACCIONES QUE ALIMENTAN EL INDICADOR, PARA MANTENER EL DESEMPEÑO EN UN NIVEL "ACEPTABLE" ORIENTADO A OBTENER LA MÁXIMA CALIFICACIÓN DE LA EVALUACIÓN.

DEPENDENCIA GENERAL:

A00 Presidencia

DEPENDENCIA AUXILIAR:

100 Secretaría Particular

ELABORO



T.S. JUAN ANDRÉS BENEZ MARTINEZ

ELABORO



LIC. LORENA MARGARITA ESTRADA VELAZQUEZ



PeRm-08b FICHA TECNICA DE SEGUIMIENTO DE INDICADORES 2023 DE GESTIÓN O ESTRATEGICO

MUNICIPIO DE CUAUTITLAN

TIPO DE FICHA: OSFEM

PILAR DE DESARROLLO / EJE TRANSVERSAL: 3 Pilar 3 Territorial
TEMA DE DESARROLLO: Ciudades y comunidades sostenibles
PROGRAMA PRESUPUESTARIO: 0182001 Conservación del patrimonio público
PROYECTO PRESUPUESTARIO: 01033310101 Conservación, restauración y difusión del patrimonio cultural
OBJETIVO DEL PROGRAMA PRESUPUESTARIO: Incluye las acciones encaminadas a mantener y fomentar el conocimiento del patrimonio público tangible e intangible, como devenir de la identidad de los mexicanos.
DEPENDENCIA GENERAL: USO TURISMO
DEPENDENCIA AUXILIAR: 180 Cultura

ESTRUCTURA DEL INDICADOR

NOMBRE DEL INDICADOR: Tasa de variación en el registro de los bienes muebles e inmuebles propiedad del municipio
FORMULA DEL CÁLCULO: $(\text{Bienes inmuebles propiedad del municipio registrados en el año actual} - \text{Bienes inmuebles propiedad del municipio registrados en el año anterior}) / 100$
INTERPRETACIÓN: CANTIDAD TOTAL DE BIENES INMUEBLES REGISTRADO EN EL AÑO ACTUAL.
DIMENSIÓN QUE ATIENDE: Eficiencia
DESCRIPCIÓN DEL FACTOR DE COMPARACIÓN: NO EXISTEN DATOS ADMINISTRATIVOS DE BIENES INMUEBLES REGISTRADOS EN EL AÑO 2022.
AMBITO GEOGRAFICO: MUNICIPAL, LOCALIDAD URBANA
COBERTURA: 176,947 HABITANTES
UNDA BASE: NO APLICA

FRECUENCIA DE MEDICIÓN: Anual

Numero: NF 1

COMPORTAMIENTO DE LAS VARIABLES DURANTE EL TRIMESTRE: Octubre-Diciembre

VARIABLE	UNIDAD DE MEDIDA	OPERACION	META ANUAL	AVANCE TRIMESTRAL				AVANCE ACUMULADO			
				Programado	%	Alcanzado	%	Programado	%	Alcanzado	%
Bienes inmuebles propiedad del municipio registrados en el año actual	NO APLICA		0.00	0.00	0.00	0.00	0.00	0.00	0.00	0.00	0.00
Bienes inmuebles propiedad del municipio registrados en el año anterior	NO APLICA		0.00	0.00	0.00	0.00	0.00	0.00	0.00	0.00	0.00

COMPORTAMIENTO DEL INDICADOR

DESCRIPCION DE LA META ANUAL

NO APLICA

META ANUAL	TRIMESTRE: Octubre-Diciembre							
	AVANCE TRIMESTRAL				AVANCE ACUMULADO			
	Programado	Alcanzado	EP%	SEMAFORO	Programado	Alcanzado	EP%	SEMAFORO
0.00	0.00	0.00	0.00	ACEPTABLE	0.00	0.00	0.00	ACEPTABLE

DESCRIPCION DE RESULTADO Y JUSTIFICACION EN CASO DE VARIACION SUPERIOR A +10% RESPECTO A LO PROGRAMADO
ESTE INDICADOR NO APLICA PARA ESTE EJERCICIO FISCAL 2023

EVALUACION DEL INDICADOR

Se recomienda seguir trabajando en el área establecida en los avances que elaboren el indicador, pero mantener el desempeño en un nivel ACEPTABLE orientado a obtener la máxima satisfacción en la evaluación

DEPENDENCIA GENERAL:
DEPENDENCIA AUXILIAR:

USO TURISMO
180 Cultura



G. LUIS INMUEL BANCHEZ MANDILA



LIC. LORENA MARGARITA ESTRADA VILCHES



MUNICIPIO DE CUAUTITLAN

Pb0m-08b FICHA TECNICA DE SEGUIMIENTO DE INDICADORES 2023 DE GESTIÓN O ESTRATEGICO

TIPO DE FICHA: OSFEM

PILAR DE DESARROLLO / EJE TRANSVERSAL: 3 Pilar 3: Territorial
TEMA DE DESARROLLO: Ciudades y comunidades sostenibles
PROGRAMA PRESUPUESTARIO: 0103001 Conservación del patrimonio público
PROYECTO PRESUPUESTARIO: 01030010101 Conservación, restauración y difusión del patrimonio cultural
OBJETIVO DEL PROGRAMA PRESUPUESTARIO: Velar por las acciones encaminadas a mantener y transmitir el conocimiento del patrimonio público tangible e intangible, como deber de la identidad de los mexicanos.
DEPENDENCIA GENERAL: U03 TURISMO
DEPENDENCIA AUXILIAR: 150 Cultura

ESTRUCTURA DEL INDICADOR

NOMBRE DEL INDICADOR: Tasa de variación del mantenimiento realizado al patrimonio cultural, artístico e histórico
FÓRMULA DEL CÁLCULO: ((Mantenimiento al patrimonio cultural, artístico e histórico realizado en el año actual / Mantenimiento al patrimonio cultural, artístico e histórico realizado en el año anterior) * 100)
INTERPRETACIÓN: REALIZAR EL MANTENIMIENTO AL PATRIMONIO CULTURAL, ARTÍSTICO E HISTÓRICO DEL MUNICIPIO EN EL AÑO ACTUAL.
DIMENSIÓN QUE ATIENDE: Eficiencia **FRECUENCIA DE MEDICIÓN:** Anual
DESCRIPCIÓN DEL FACTOR DE COMPARACIÓN: SEGUN DATOS ADMINISTRATIVOS SE REALIZÓ EL MANTENIMIENTO(A CASA DE CULTURA ANTES PRESIDENCIA MUNICIPAL EN EL AÑO 2022)
ÁMBITO GEOGRÁFICO: MUNICIPAL, LOCALIDAD URBANA
COBERTURA: 178,847 HABITANTES
UNIDADES: 1 BIENES INMUEBLES

Número: RP 1

COMPORTAMIENTO DE LAS VARIABLES DURANTE EL TRIMESTRE: Octubre-Diciembre

VARIABLE	UNIDAD DE MEDIDA	OPERACION	META ANUAL	AVANCE TRIMESTRAL				AVANCE ACUMULADO			
				Programado	%	Alcanzado	%	Programado	%	Alcanzado	%
Mantenimiento al patrimonio cultural, artístico e histórico realizado en el año actual	RFOPMES	Sumable	1.00	1.00	100.00	1.00	100.00	1.00	100.00	1.00	100.00
Mantenimiento en el patrimonio cultural, artístico e histórico realizado en el año anterior	RFOPMES	Sumable	1.00	1.00	100.00	1.00	100.00	1.00	100.00	1.00	100.00

COMPORTAMIENTO DEL INDICADOR

DESCRIPCIÓN DE LA META ANUAL

Este indicador mide el número de mantenimientos realizados a los inmuebles del Inm

META ANUAL	TRIMESTRE: Octubre-Diciembre							
	AVANCE TRIMESTRAL				AVANCE ACUMULADO			
	Programado	Alcanzado	EP%	SEMAFORO	Programado	Alcanzado	EP%	SEMAFORO
0.00	0.00	0.00	0.00	ACEPTABLE	0.00	0.00	0.00	ACEPTABLE

DESCRIPCIÓN DE RESULTADOS Y JUSTIFICACIÓN EN CASO DE VARIACIÓN SUPERIOR A 30% RESPECTO A LO PROGRAMADO
ESTE INDICADOR SE CUMPLIÓ SATORIFICATORIAMENTE EN ESTE CUARTO TRIMESTRE

EVALUACION DEL INDICADOR

Se recomienda seguir trabajando en el mismo sentido en las acciones que permitan el desarrollo, para mantener el desempeño en un nivel ACEPTABLE, con el fin de obtener la máxima calificación en la medida

DEPENDENCIA GENERAL: U03 TURISMO
DEPENDENCIA AUXILIAR: 150 Cultura



C. LUIS MANUEL SÁNCHEZ MARCELA



LIC. LORENA MARGARITA ESTRADA VELAZQUEZ



PbRm-08b FICHA TECNICA DE SEGUIMIENTO DE INDICADORES 2023 DE GESTIÓN O ESTRATEGICO

TIPO DE FIGHA: CSFEM

MUNICIPIO DE CUAUTITLAN

PILAR DE DESARROLLO / EJE TRANSVERSAL:

3 Pilar 3: Turismo

TEMA DE DESARROLLO:

Ciudades y comunidades sostenibles

PROGRAMA PRESUPUESTARIO:

0100001 Conservación del patrimonio público

PROYECTO PRESUPUESTARIO:

01000010101 Conservación, restauración y difusión del patrimonio cultural

OBJETIVO DEL PROGRAMA PRESUPUESTARIO:

Incluir las acciones encaminadas a mantener y valorar el patrimonio del patrimonio público tangible e intangible, como devenir de la identidad de los municipios.

DEPENDENCIA GENERAL:

US TURISMO

DEPENDENCIA AUXILIAR:

150 Cultura

ESTRUCTURA DEL INDICADOR

NOMBRE DEL INDICADOR:

Porcentaje de dictámenes realizados en materia de conservación y mantenimiento

FÓRMULA DEL CÁLCULO:

(Dictámenes en materia de conservación y mantenimiento realizados/Dictámenes en materia de conservación y mantenimiento programados)*100

INTERPRETACIÓN:

CANTIDAD TOTAL DE DICTÁMENES EN MATERIA DE CONSERVACIÓN Y MANTENIMIENTO REALIZADOS

DIMENSIÓN QUE ATIENDE:

Eficiencia

FRECUENCIA DE MEDICIÓN:

Semestral

DESCRIPCIÓN DEL FACTOR DE COMPARACIÓN:

SEGUN DATOS ADMINISTRATIVOS (OFICIO) SE REALIZO UN DICTAMEN EN MATERIA DE RESTAURACIÓN Y MANTENIMIENTO EN EL AÑO 2022

ÁMBITO GEOGRÁFICO:

MUNICIPAL, LOCALIDAD URBANA

COBERTURA:

176,847 HABITANTES

UNSAE:

1 RESTAURACIÓN Y MANTENIMIENTO

Nombre: MC 1

COMPORTAMIENTO DE LAS VARIABLES DURANTE EL TRIMESTRE: Octubre-Diciembre

VARIABLE	UNIDAD DE MEDIDA	OPERACION	META ANUAL	AVANCE TRIMESTRAL				AVANCE ACUMULADO			
				Programado	%	A alcanzado	%	Programado	%	A alcanzado	%
Dictámenes en materia de conservación y mantenimiento realizados	INFORMES	Suma	1.00	1.00	100.00	1.00	100.00	1.00	100.00	1.00	100.00
Dictámenes en materia de conservación y mantenimiento programados	INFORMES	Suma	1.00	1.00	100.00	1.00	100.00	1.00	100.00	1.00	100.00

COMPORTAMIENTO DEL INDICADOR

DESCRIPCIÓN DE LA META ANUAL

Este indicador mide el número de información recopilada sobre el patrimonio cultural

META ANUAL	TRIMESTRE: Octubre-Diciembre							
	AVANCE TRIMESTRAL				AVANCE ACUMULADO			
	Programado	A alcanzado	SP%	SEMAFORO	Programado	A alcanzado	SP%	SEMAFORO
100.00	100.00	100.00	100.00	ACEPTABLE	100.00	100.00	100.00	ACEPTABLE

DESCRIPCIÓN DE RESULTADOS Y JUSTIFICACIÓN EN CASO DE VARIACIÓN SUPERIOR A 10% RESPECTO A LO PROGRAMADO. ESTE INDICADOR SE CUMPLIO SATISFACTORIAMENTE PARA ESTE CUARTO TRIMESTRE

EVALUACION DEL INDICADOR

Se recomienda seguir trabajando en el mismo sentido en las acciones que atienden al indicador, para mantener el desempeño en un nivel ACEPTABLE orientado a obtener la máxima calificación en la gestión

DEPENDENCIA GENERAL:

US TURISMO

DEPENDENCIA AUXILIAR:

150 Cultura



C. LOS MARQUEL SANCHEZ MARCELA



LIC. LORENA MARGARITA ESTRADA VILCHES



MUNICIPIO DE CUAUTITLAN

Pbfm-006 FICHA TECNICA DE SEGUIMIENTO DE INDICADORES 2023 DE GESTIÓN O ESTRATEGICO

TIPO DE FICHA: CSFEM

PIER DE DESARROLLO / EJE TRANSVERSAL: 3 Pilar 3: Territorial
 TEMA DE DESARROLLO: Ciudades y comunidades sostenibles
 PROGRAMA PRESUPUESTARIO: 0506001 Conservación del patrimonio público
 PROYECTO PRESUPUESTARIO: 01030010101 Conservación, restauración y difusión del patrimonio cultural
 OBJETIVO DEL PROGRAMA PRESUPUESTARIO: Incluye las acciones encaminadas a mantener y transmitir el conocimiento del patrimonio público tangible e intangible, como deber de la identidad de los mexicanos.
 DEPENDENCIA GENERAL: 030 TURISMO
 DEPENDENCIA AUXILIAR: 150 Cultura

ESTRUCTURA DEL INDICADOR

NOMBRE DEL INDICADOR: Porcentaje de visitas guiadas al patrimonio cultural realizadas.
 FÓRMULA DEL CÁLCULO: (Visitas guiadas al patrimonio público cultural, artístico e histórico realizadas/Visitas guiadas al patrimonio público cultural programadas)*100
 INTERPRETACIÓN: CANTIDAD TOTAL DE VISITAS GUIADAS REGISTRADAS EN EL AÑO ACTUAL
 DIMENSIÓN QUE ATIENDE: Eficiencia
 FRECUENCIA DE MEDICIÓN: Trimestral
 DESCRIPCIÓN DEL FACTOR DE COMPARACIÓN: SEGÚN DATOS ADMINISTRATIVOS, SE REALIZARON 20 VISITAS GUIADAS DE MANERA PRESENCIAL AL PATRIMONIO PÚBLICO CULTURAL, ARTÍSTICO E HISTÓRICO DEL MUNICIPIO EN EL AÑO 2023.
 ÁMBITO GEOGRÁFICO: LOCALIDAD URBANA
 COBERTURA: 173,847 HABITANTES
 LÍNEA BASE: 20 VISITAS GUIADAS DE MANERA PRESENCIAL

Número: NC 2

COMPORTAMIENTO DE LAS VARIABLES DURANTE EL TRIMESTRE: Octubre-Diciembre

VARIABLE	UNIDAD DE MEDIDA	OPERACION	META ANUAL	AVANCE TRIMESTRAL				AVANCE ACUMULADO			
				Programado	%	Alcanzado	%	Programado	%	Alcanzado	%
Visitas guiadas al patrimonio público cultural, artístico e histórico realizadas	NO APLICA	Sumable	0.00	0.00	0.00	0.00	0.00	0.00	0.00	0.00	0.00
Visitas guiadas al patrimonio público cultural programadas	NO APLICA	Sumable	0.00	0.00	0.00	0.00	0.00	0.00	0.00	0.00	0.00

COMPORTAMIENTO DEL INDICADOR

DESCRIPCIÓN DE LA META ANUAL

No se programa actividad para este indicador durante el ejercicio 2023

META ANUAL	TRIMESTRE: Octubre-Diciembre							
	AVANCE TRIMESTRAL				AVANCE ACUMULADO			
	Programado	Alcanzado	EP%	SEMAFORO	Programado	Alcanzado	EP%	SEMAFORO
0.00	0.00	0.00	0.00	ACEPTABLE	0.00	0.00	0.00	ACEPTABLE

DESCRIPCIÓN DE RESULTADOS Y AJUSTACIÓN EN CASO DE VARIACIÓN SUPERIOR A 10% RESPECTO A LO PROGRAMADO
ESTE INDICADOR NO APLICA PARA ESTE EJERCICIO FISCAL 2023

EVALUACIÓN DEL INDICADOR

SE RECOMIENDA SEGUIR TRABAJANDO EN EL MISMO SENTIDO EN LAS ACCIONES QUE ALIMENTAN EL INDICADOR, PARA MANTENER EL DESEMPEÑO EN UN NIVEL "ACEPTABLE" DENTRADO A OBTENER LA MÁXIMA CALIFICACIÓN EN LAS OTRAS.

DEPENDENCIA GENERAL: 030 TURISMO
 DEPENDENCIA AUXILIAR: 150 Cultura



C. LUIS MANUEL SÁNCHEZ MANCILLA



LIC. LORENA MARGARITA ESTRADA VELÁZQUEZ



MUNICIPIO DE GUAUTITLAN

PbRm-08b FICHA TECNICA DE SEGUIMIENTO DE INDICADORES 2023 DE GESTIÓN O ESTRATEGICO

TPO DE FICHA: OSPEM

PLAN DE DESARROLLO / EJE TRANSVERSAL: 3 Pilar 3: Territorial
 TEMA DE DESARROLLO: Ciudades y comunidades sostenibles
 PROGRAMA PRESUPUESTARIO: 0102001 Conservación del patrimonio público
 PROYECTO PRESUPUESTARIO: 01020010101 Conservación, restauración y difusión del patrimonio cultural
 OBJETIVO DEL PROGRAMA PRESUPUESTARIO: Impulsa las acciones encaminadas a mantener y fomentar el conocimiento del patrimonio público tangible e intangible, como se verá de la identidad de los municipios
 DEPENDENCIA GENERAL: U00 TURISMO
 DEPENDENCIA AUXILIAR: 150 Cultura

ESTRUCTURA DEL INDICADOR

NOMBRE DEL INDICADOR: Porcentaje de solicitudes de conservación y mantenimiento del patrimonio cultural, artístico e histórico atendidas.
 FÓRMULA DEL CÁLCULO: (Solicitudes de conservación y mantenimiento del patrimonio cultural, artístico e histórico atendidas/Solicitudes de conservación y mantenimiento del patrimonio cultural, artístico e histórico registradas)*100
 INTERPRETACIÓN: CANTIDAD TOTAL DE SOLICITUDES DE CONSERVACIÓN DEL PATRIMONIO CULTURAL, ARTÍSTICO E HISTÓRICO ATENDIDAS
 DIMENSIÓN QUE ATIENDE: Eficiencia
 FRECUENCIA DE MEDICIÓN: Semestral
 DESCRIPCIÓN DEL FACTOR DE COMPARACIÓN: NO EXISTEN DATOS ADMINISTRATIVOS DE SOLICITUDES CIUDADANAS SOBRE LA CONSERVACIÓN DEL PATRIMONIO CULTURAL, ARTÍSTICO E HISTÓRICO EN EL AÑO 2022
 ÁMBITO GEOGRÁFICO: LOCALIDAD URBANA
 COBERTURA: 178,637 HABITANTES
 LÍNEA BASE: 0 SOLICITUDES

Numero: NA 1.1

COMPORTAMIENTO DE LAS VARIABLES DURANTE EL TRIMESTRE: Octubre-Diciembre

VARIABLE	UNIDAD DE MEDIDA	OPERACIÓN	META ANUAL	AVANCE TRIMESTRAL				AVANCE ACUMULADO			
				Programado	%	Alcanzado	%	Programado	%	Alcanzado	%
Solicitudes de conservación y mantenimiento del patrimonio cultural, artístico e histórico atendidas	SOLICITUD	Sumable	0.00	0.00	0.00	0.00	0.00	0.00	0.00	0.00	0.00
Solicitudes de conservación y mantenimiento del patrimonio cultural, artístico e histórico registradas	SOLICITUD	Sumable	0.00	0.00	0.00	0.00	0.00	0.00	0.00	0.00	0.00

COMPORTAMIENTO DEL INDICADOR

DESCRIPCIÓN DE LA META ANUAL

NO APLICA

META ANUAL	TRIMESTRE: Octubre-Diciembre							
	AVANCE TRIMESTRAL				AVANCE ACUMULADO			
	Programado	Alcanzado	EP%	SEMAFORO	Programado	Alcanzado	EP%	SEMAFORO
0.00	0.00	0.00	0.00	ACEPTABLE	0.00	0.00	0.00	ACEPTABLE

DESCRIPCIÓN DE RESULTADOS Y JUSTIFICACIÓN EN CASO DE VARIACIÓN SUPERIOR A +10% RESPECTO A LO PROGRAMADO
NO APLICA PARA ESTE EJERCICIO FISCAL 2023

EVALUACIÓN DEL INDICADOR

Se recomienda seguir trabajando en el mismo sentido en las acciones que sustentan el indicador, para mantener el desempeño en un nivel ACEPTABLE (verde), y obtener la máxima calificación en la evaluación.

DEPENDENCIA GENERAL: U00 TURISMO
DEPENDENCIA AUXILIAR: 150 Cultura


 DIRECCIÓN DE TURISMO, CULTURA Y TIC ARTESANAL
 ELABORÓ
 C. LUIS MANUEL SÁNCHEZ MANILLA


 VO. BO.
 LIC. LORENA MARGARITA ESTRADA VILCHIS



MUNICIPIO DE CUAUTITLAN

PrRn-08b FICHA TECNICA DE SEGUIMIENTO DE INDICADORES 2023 DE GESTIÓN O ESTRATEGICO

TIPO DE FICHA: OSFEM

PLAR DE DESARROLLO / EJE TRANSVERSAL:

3 Pilar 3: Territorial

TEMA DE DESARROLLO:

Ciudades y comunidades sostenibles

PROGRAMA PRESUPUESTARIO:

0103001 Conservación del patrimonio público

PROYECTO PRESUPUESTARIO:

01030010101 Conservación, restauración y difusión del patrimonio cultural

OBJETIVO DEL PROGRAMA PRESUPUESTARIO:

Incluye las acciones encaminadas a mantener y conservar el patrimonio público tangible e intangible, como base de la identidad de los mexicanos.

DEPENDENCIA GENERAL:

USO TURISMO

DEPENDENCIA AUXILIAR:

150 Cultura

ESTRUCTURA DEL INDICADOR

NOMBRE DEL INDICADOR:

Porcentaje de cumplimiento del programa de conservación y mantenimiento del archivo histórico municipal

FÓRMULA DEL CÁLCULO:

(Actividades del programa de conservación y mantenimiento del archivo histórico municipal realizadas/Actividades del programa de conservación y mantenimiento del archivo histórico municipal programadas) *100.

INTERPRETACIÓN:

PROGRAMAS DE DIFUSIÓN DE ACTIVIDADES ARTÍSTICO CULTURALES REALIZADOS

DIMENSIÓN QUE ATIENDE:

Eficacia

FRECUENCIA DE MEDICIÓN:

Semestral

DESCRIPCIÓN DEL FACTOR DE COMPARACIÓN:

SEGÚN DATOS ADMINISTRATIVOS EN EL AÑO 2022 SE REALIZARON 54 PROGRAMAS DE DIFUSIÓN EN EL AÑO 2022

ÁMBITO GEOGRÁFICO:

MUNICIPAL

COBERTURA:

176,211 HABITANTES

LÍNEA BASE:

54 PROGRAMAS DE DIFUSIÓN PARA EL AÑO 2022

Número: RA 1.2

COMPORTAMIENTO DE LAS VARIABLES QUANTO AL TRIMESTRE: Octubre-Diciembre

VARIABLE	UNIDAD DE MEDIDA	OPERACION	META ANUAL	AVANCE TRIMESTRAL				AVANCE ACUMULADO			
				Programado	%	Alcanzado	%	Programado	%	Alcanzado	%
Actividades del programa de conservación y mantenimiento del archivo histórico municipal realizadas	DOCUMENTO	Sumado	18.00	5.00	27.78	13.00	72.22	18.00	100.00	13.00	72.22
Actividades del programa de conservación y mantenimiento del archivo histórico municipal programadas	DOCUMENTO	Sumado	18.00	5.00	27.78	13.00	72.22	18.00	100.00	13.00	72.22

COMPORTAMIENTO DEL INDICADOR

DESCRIPCIÓN DE LA META ANUAL

Este indicador mide el número de programas de difusión para las actividades culturales dentro del territorio municipal

META ANUAL	TRIMESTRE: Octubre-Diciembre							
	AVANCE TRIMESTRAL				AVANCE ACUMULADO			
	Programado	Alcanzado	EF%	SEMAFORO	Programado	Alcanzado	EF%	SEMAFORO
100.00	100.00	100.00	100.00	ACEPTABLE	100.00	100.00	100.00	ACEPTABLE

DESCRIPCIÓN DE RESULTADOS Y JUSTIFICACIÓN EN CASO DE VARIACIÓN SUPERIOR A 10% RESPECTO A LO PROGRAMADO ESTE INDICADOR SE CUMPLIÓ SATISFACTORIAMENTE EN ESTE CUARTO TRIMESTRE

EVALUACIÓN DEL INDICADOR

Se recomienda seguir trabajando en acciones similares en las acciones que alimentan al indicador, para mantener el desempeño en un nivel ACEPTABLE, evitando a obtener la máxima calificación en la escala.

DEPENDENCIA GENERAL:

USO TURISMO

DEPENDENCIA AUXILIAR:

150 Cultura



C. LUIS MANUEL SÁNCHEZ MANDILLA



LIC. LORENA MARGARITA ESTRADA YLCHES



MUNICIPIO DE CUAUTITLÁN

PbRm-08b FICHA TÉCNICA DE SEGUIMIENTO DE INDICADORES 2023 DE GESTIÓN O ESTRATÉGICO

TIPO DE FICHA: OSFEM

PLAR DE DESARROLLO / EJE TRANSVERSAL: 3 Pilar 3. Territorial
TEMA DE DESARROLLO: Ciudades y comunidades sostenibles
PROGRAMA PRESUPUESTARIO: 01330361 Conservación del patrimonio público
PROYECTO PRESUPUESTARIO: 010303210101 Conservación, restauración y difusión del patrimonio cultural
OBJETIVO DEL PROGRAMA PRESUPUESTARIO: Incluye las acciones encaminadas a mantener y transmitir el conocimiento del patrimonio público tangible e intangible, como deviene de la identidad de los municipios.
DEPENDENCIA GENERAL: U06 TURISMO
DEPENDENCIA AUXILIAR: 150 Cultura

ESTRUCTURA DEL INDICADOR

NOMBRE DEL INDICADOR: Porcentaje de cumplimiento del programa de difusión de las actividades culturales, artísticas e históricas.
FÓRMULA DEL CÁLCULO: (Programa de difusión de actividades culturales, artísticas e históricas ejecutado / Programa de difusión de actividades culturales programado) * 100
INTERPRETACIÓN: CANTIDAD TOTAL DE ACTIVIDADES DEL PROGRAMA DE CONSERVACIÓN Y MANTENIMIENTO DEL ARCHIVO HISTÓRICO MUNICIPAL EN EL AÑO ACTUAL
DIMENSIÓN QUE ATIENDE: Eficiencia FRECUENCIA DE MEDICIÓN: Trimestral
DESCRIPCIÓN DEL FACTOR DE COMPARACIÓN: NO EXISTEN DATOS ADMINISTRATIVOS EN EL AÑO 2022
ÁMBITO GEOGRÁFICO: LOCALIDAD URBANA
COBERTURA: 176,347 HABITANTES
ÁREA BASE: NO APLICA

Numero: 04 - 2.1

COMPORTAMIENTO DE LAS VARIABLES DURANTE EL TRIMESTRE: Octubre-Diciembre

VARIABLE	UNIDAD DE MEDIDA	OPERACION	META ANUAL	AVANCE TRIMESTRAL				AVANCE ACUMULADO			
				Programado	%	Alcanzado	%	Programado	%	Alcanzado	%
Programa de difusión de actividades culturales, artísticas e históricas ejecutado	PROGRAMA	No sumable	0.00	0.00	0.00	0.00	0.00	0.00	0.00	0.00	0.00
Programa de difusión de actividades culturales programado	PROGRAMA	No sumable	0.00	0.00	0.00	0.00	0.00	0.00	0.00	0.00	0.00

COMPORTAMIENTO DEL INDICADOR

DESCRIPCIÓN DE LA META ANUAL

NO APLICA

META ANUAL	TRIMESTRE: Octubre-Diciembre							
	AVANCE TRIMESTRAL				AVANCE ACUMULADO			
	Programado	Alcanzado	EF%	SEMAFORO	Programado	Alcanzado	EF%	SEMAFORO
0.00	0.00	0.00	0.00	ACEPTABLE	0.00	0.00	0.00	ACEPTABLE

DESCRIPCIÓN DE RESULTADOS Y JUSTIFICACIÓN EN CASO DE VARIACIÓN SUPERIOR A +/- 5% RESPECTO A LO PROGRAMADO
ESTE INDICADOR NO APLICA PARA ESTE EJERCICIO FISCAL 2022

EVALUACIÓN DEL INDICADOR

SE RECOMIENDA SEGUIR TRABAJANDO EN EL MISMO SENTIDO EN LAS ACCIONES QUE ALIMENTAN EL INDICADOR, PARA MANTENER EL DESEMPEÑO EN UN NIVEL "ACETABLE" DEBIENDO A OBTENER LA MISMA CALIFICACIÓN EN LA CUAL

DEPENDENCIA GENERAL:
DEPENDENCIA AUXILIAR:

U06 TURISMO
150 Cultura

ELABORÓ
 C. LUIS MARTEL SÁNCHEZ MANDILLA

VO. BO.
 LIC. LORENA MARGARITA ESTRADA VILCHES



MUNICIPIO DE CUAUTITLAN

FbRe-08b FICHA TÉCNICA DE SEGUIMIENTO DE INDICADORES 2023 DE GESTIÓN O ESTRATÉGICO

TIPO DE FICHA: OSGEM

PLAR DE DESARROLLO / EJE TRANSVERSAL: II Eje transversal II: Gobierno Moderno, Capaz y Responsable
 TEMA DE DESARROLLO: Eficiencia y eficacia en el sector público
 PROGRAMA PRESUPUESTARIO: 0103001 Desarrollo de la función pública y ética en el servicio público
 PROYECTO PRESUPUESTARIO: 010304010101 Feclicación, control y evaluación interna de la gestión pública
 OBJETIVO DEL PROGRAMA PRESUPUESTARIO: Conciencia las acciones orientadas a la mejora en la prestación de los servicios que recibe la población de manera clara, honesta, pronta y oportuna, promoviendo que los servidores públicos realicen su función con calidad, y cuenten con las competencias y conducto ético necesarias en el servicio público, conforme a los principios que rigen la actuación del servidor público.
 DEPENDENCIA GENERAL: NDO CONTRALORIA
 DEPENDENCIA AUXILIAR: TM Auditoría Financiera, 125 Auditoría de Obra, 126 Auditoría Administrativa

ESTRUCTURA DEL INDICADOR

NOMBRE DEL INDICADOR: Porcentaje de observaciones atendidas de auditorías administrativas.
 FÓRMULA DEL CÁLCULO: (Número de observaciones atendidas por las unidades administrativas / Total de observaciones derivadas de auditorías) * 100
 INTERPRETACIÓN: EL INDICADOR PROPORCIONA EL PORCENTAJE DE AUDITORÍAS ATENDIDAS POR LAS UNIDADES ADMINISTRATIVAS
 DIMENSIÓN QUE ATIENDE: Eficacia
 DESCRIPCIÓN DEL FACTOR DE COMPARACIÓN: 12 informes programados en el ejercicio fiscal 2022 de las observaciones practicadas por las auditorías
 AMBITO GEOGRAFICO: MUNICIPAL
 COBERTURA: 178,647 HABITANTES

FRECUENCIA DE MEDICIÓN: Anual

Número: 08 1

COMPORTAMIENTO DE LAS VARIABLES DURANTE EL TRIMESTRE: Octubre-Diciembre

VARIABLE	UNIDAD DE MEDIDA	OPERACION	META ANUAL	AVANCE TRIMESTRAL				AVANCE ACUMULADO			
				Programado	%	Atendido	%	Programado	%	Atendido	%
Número de observaciones atendidas por las unidades administrativas	NUMERO	Sumable	2.00	2.00	100.00	2.00	100.00	2.00	100.00	2.00	100.00
Total de observaciones derivadas de auditorías	NUMERO	Sumable	2.00	2.00	100.00	2.00	100.00	2.00	100.00	2.00	100.00

COMPORTAMIENTO DEL INDICADOR

DESCRIPCIÓN DE LA METAANUAL

METAANUAL	TRIMESTRE: Octubre-Diciembre							
	AVANCE TRIMESTRAL				AVANCE ACUMULADO			
	Programado	Atendido	EPS	SEMAFORO	Programado	Atendido	EPS	SEMAFORO
100.00	100.00	100.00	100.00	ACEPTABLE	100.00	100.00	100.00	ACEPTABLE

DESCRIPCIÓN DE RESULTADOS Y JUSTIFICACIÓN EN CASO DE OBTENCIÓN SUPERIOR A 10% RESPECTO A LO PROGRAMADO
 ESTE INDICADOR SE CUMPLIO SATISFACTORIAMENTE PARA ESTE AÑO 2022.

EVALUACION DEL INDICADOR

Se recomienda seguir indagando en el momento de las acciones que permitan al indicador, para mantener el desempeño en un nivel ACEPTABLE mediante a obtener la máxima calificación en la evaluación.

DEPENDENCIA GENERAL:
 DEPENDENCIA AUXILIAR:

NDO CONTRALORIA
 124 Auditoría Financiera, 125 Auditoría de Obra, 126 Auditoría Administrativa

ELABORÓ
 DR. JOSÉ GUADALUPE SEXTOS BETANCOURT

V.C. BO.
 LIC. LORENA MARGARITA ESTRADA VELASCO



MUNICIPIO DE CUAUTITLAN

PrM-08b FICHA TECNICA DE SEGUIMIENTO DE INDICADORES 3023 DE GESTIÓN O ESTRATEGICO

TIPO DE FICHA: OSFEM

PLAN DE DESARROLLO / EJE TRANSVERSAL:

II Eje transversal II: Gobierno Moderno, Capaz y Responsable

TEMA DE DESARROLLO:

Eficiencia y eficacia en el sector público

PROGRAMA PRESUPUESTARIO:

0103401 Desarrollo de la función pública y ética en el servicio público

PROYECTO PRESUPUESTARIO:

01004E10101 Focalización, control y evaluación interna de la gestión pública

OBJETIVO DEL PROGRAMA PRESUPUESTARIO:

Considerar las acciones orientadas a la mejora en la prestación de los servicios que recibe la población de manera clara, honesta, pronta y expedita, preservando que los servidores públicos realicen su función con calidad, y actúen con las competencias y conducta ética necesarias en el servicio público, conforme a las pautas que rigen la adopción del servicio público.

DEPENDENCIA GENERAL:

400 CONTRALORIA

DEPENDENCIA AUXILIAR:

134 Auditoría Financiera, 135 Auditoría de Obras, 136 Auditoría Administrativa

ESTRUCTURA DEL INDICADOR

NOMBRE DEL INDICADOR:

Porcentaje de auditorías realizadas a las unidades administrativas.

FORMULA DEL CALCULO:

(Número de auditorías realizadas en el año / Total de auditorías previstas a realizar en el año) * 100

INTERPRETACIÓN:

EL INDICADOR PROPORCIONA EL PORCENTAJE DE NUMERO DE AUDITORIAS REALIZADAS EN EL AÑO ENTRE LAS AUDITORIAS PREVISTAS A REALIZAR EN EL AÑO

DIMENSIÓN QUE ATIENDE:

Eficiencia

FRECUENCIA DE MEDICIÓN:

Anual

DESCRIPCIÓN DEL FACTOR DE COMPARACIÓN:

NO SE REALIZARON AUDITORIAS EN 2023

AMBITO GEOGRAFICO:

MUNICIPAL

COBERTURA:

176,947 HABITANTES

UNIDADES:

Numero: RP 1

COMPORTAMIENTO DE LAS VARIABLES DURANTE EL TRIMESTRE Octubre-Diciembre

VARIABLE	UNIDAD DE MEDIDA	OPERACION	META ANUAL	AVANCE TRIMESTRAL				AVANCE ACUMULADO			
				Programado	%	Absorido	%	Programado	%	Absorido	%
Número de auditorías realizadas en el año	PROGRAMA	Sumado	1.00	0.00	00.00	0.00	00.00	1.00	100.00	1.00	100.00
Total de auditorías previstas a realizar en el año	PROGRAMA	Cuadrado	1.00	0.00	00.00	0.00	00.00	1.00	100.00	1.00	100.00

COMPORTAMIENTO DEL INDICADOR

DESCRIPCIÓN DE LA METAANUAL

METAANUAL	TRIMESTRE: Octubre-Diciembre							
	AVANCE TRIMESTRAL				AVANCE ACUMULADO			
	Programado	Absorido	EP%	SEMAFORO	Programado	Absorido	EP%	SEMAFORO
100.00	00.00	00.00	00.00	ACEPTABLE	00.00	00.00	00.00	ACEPTABLE

DESCRIPCIÓN DE RESULTADOS Y JUSTIFICACIÓN EN CASO DE VARIACIÓN SUPERIOR A 10% RESPECTO AL O PROGRAMADO
ESTE INDICADOR SE CUMPLÓ INTRINSECAMENTE PARA ESTE AÑO 2023

EVALUACIÓN DEL INDICADOR

Se recomienda seguir trabajando en el mismo sentido en las acciones que permitan el logro, para mantener el desempeño en un nivel ACEPTABLE, asociado a obtener la misma calificación en la escala.

DEPENDENCIA GENERAL:

400 CONTRALORIA

DEPENDENCIA AUXILIAR:

134 Auditoría Financiera, 135 Auditoría de Obras, 136 Auditoría Administrativa



DR. JOSE GUADALUPE SIXTOS BETANCOURT



LIC. LORENA MARGARITA ESTRADA VILCHES



MUNICIPIO DE CUAUTITLAN

PSRM-06b FICHA TECNICA DE SEGUIMIENTO DE INDICADORES 2023 DE GESTIÓN O ESTRATEGICO

TIPO DE FICHA: OSFEM

PILAR DE DESARROLLO / EJE TRANSVERSAL:

E Eje transversal E Gobierno Moderno, Copaz y Responsable

TEMA DE DESARROLLO:

Eficiencia y eficacia en el sector público

PROGRAMA PRESUPUESTARIO:

01830481 Desarrollo de la función pública y ética en el servicio público

PROYECTO PRESUPUESTARIO:

010304010101 Fiscalización, control y evaluación interna de la gestión pública

OBJETIVO DEL PROGRAMA PRESUPUESTARIO:

Considera los acciones orientadas a la mejora en la prestación de los servicios que recibe la población de manera clara, honesta, pronta y expedita, promoviendo que los servidores públicos realicen su función con calidad, y cuenten con las competencias y conducta ética necesarias en el servicio público, conforme a los principios que rigen la actuación del servidor público.

DEPENDENCIA GENERAL:

NO CONTRALORIA

DEPENDENCIA ALGORAR:

134 Auditoría Financiera, 135 Auditoría de Obras, 136 Auditoría Administrativa

ESTRUCTURA DEL INDICADOR

NOMBRE DEL INDICADOR:

Porcentaje de capacitaciones en temas de desarrollo humano realizadas.

FORMULA DEL CALCULO:

(Capacitaciones especializadas en temas de desarrollo humano realizadas/ Capacitaciones especializadas en temas de desarrollo humano programadas) *100

INTERPRETACION:

NO APLICA

DIMENSION QUE ATENDE:

Eficiencia

FRECUENCIA DE MEDICION:

Semanal

DESCRIPCION DEL FACTOR DE COMPARACION:

NO APLICA

AMBITO GEOGRAFICO:

MUNICIPAL

COBERTURA:

173,847 HABITANTES

UNIDAD:

NO APLICA

Numero: NC 1

COMPORTAMIENTO DE LAS VARIABLES DURANTE EL TRIMESTRE: Octubre-Diciembre

VARIABLE	UNIDAD DE MEDIDA	OPERACION	META ANUAL	AVANCE TRIMESTRAL				AVANCE ACUMULADO				
				Programado	%	Alcanzado	%	Programado	%	Alcanzado	%	
Capacitaciones especializadas en temas de desarrollo humano realizadas	CANTIDAD/0000	No aplica	0.00	0.00	0.00	0.00	0.00	0.00	0.00	0.00	0.00	0.00
Capacitaciones especializadas en temas de desarrollo humano programadas	CANTIDAD/0000	No aplica	0.00	0.00	0.00	0.00	0.00	0.00	0.00	0.00	0.00	0.00

COMPORTAMIENTO DEL INDICADOR

DESCRIPCION DE LA META ANUAL

NO APLICA

META ANUAL	TRIMESTRE: Octubre-Diciembre							
	AVANCE TRIMESTRAL				AVANCE ACUMULADO			
	Programado	Alcanzado	EP%	SEMAFORO	Programado	Alcanzado	EP%	SEMAFORO
0.00	0.00	0.00	0.00	ACEPTABLE	0.00	0.00	0.00	ACEPTABLE

DESCRIPCION DE RESULTADOS Y JUSTIFICACION EN CASO DE VARIACION SUPERIOR A 10% RESPECTO A LO PROGRAMADO
ESTE INDICADOR NO APLICA PARA EL EJERCICIO FISCAL 2023.

EVALUACION DEL INDICADOR

Se recomienda seguir trabajando en el mismo sentido en las acciones que permitan al indicador, para mantener el desempeño en un nivel ACEPTABLE o mejorar a obtener la máxima calificación en la escala.

DEPENDENCIA GENERAL:

NO CONTRALORIA

DEPENDENCIA ALGORAR:

134 Auditoría Financiera, 135 Auditoría de Obras, 136 Auditoría Administrativa

ELABORO
 DR. JOSE GUADALUPE SIXTOS BETANCOURT

V.D. DD.
 LIC. LORENA MARGARITA ESTRADA VELCHES



MUNICIPIO DE CUAUTITLAN

PbRn-006 FICHA TECNICA DE SEGUIMIENTO DE INDICADORES 2023 DE GESTIÓN O ESTRATEGICO

TIPO DE FICHA: OSFEM

PLAZA DE DESARROLLO / EJE TRANSVERSAL: E Eje transversal E: Gobierno Moderno, Capaz y Responsible

TEMA DE DESARROLLO: Eficiencia y eficacia en el sector público

PROGRAMA PRESUPUESTARIO: 01030401 Desarrollo de la función pública y ética en el servicio público

PROYECTO PRESUPUESTARIO: 01030401001 Focalización, control y evaluación interno de la gestión pública

OBJETIVO DEL PROGRAMA PRESUPUESTARIO: Considerar las acciones orientadas a la mejora en la prestación de los servicios que recibe la población de manera clara, honesta, pronta y capaz; promoviendo que los servidores públicos realicen su función con calidad, y cuenten con las competencias y conducta ética necesarias en el servicio público, conforme a los principios que rigen la actuación del servidor público.

DEPENDENCIA GENERAL: RRH CONTRALORIA

DEPENDENCIA AUXILIAR: 134 Auditoría Financiera, 135 Auditoría de Obras, 136 Auditoría Administrativa

ESTRUCTURA DEL INDICADOR

NOMBRE DEL INDICADOR: Porcentaje de campañas de información de las obligaciones realizadas.

FÓRMULA DEL CÁLCULO: (Campañas de información de las obligaciones de los servidores públicos realizadas / Campañas de información de las obligaciones de los servidores públicos programadas) * 100

INTERPRETACIÓN: EL INDICADOR PROPORCIONA EL PORCENTAJE DE LAS CAMPAÑAS DE INFORMACIÓN DE LAS OBLIGACIONES DE LOS SERVIDORES PÚBLICOS REALIZADAS ENTRE LAS CAMPAÑAS DE INFORMACIÓN DE LAS OBLIGACIONES DE LOS SERVIDORES PÚBLICOS PROGRAMADAS

DIMENSIÓN QUE ATIENDE: Eficiencia

FRECUENCIA DE MEDICIÓN: Semestral

DESCRIPCIÓN DEL FACTOR DE COMPARACIÓN: 4 CARTELES ENTREGADOS POR EL OSFEM EN 2021

AMBITO GEOGRAFICO: MUNICIPAL

COBERTURA: 178,047 HABITANTES

UNIDAD: N/A

Número: MC - 2

COMPORTAMIENTO DE LAS VARIABLES DURANTE EL TRIMESTRE: Octubre-Diciembre

VARIABLE	UNIDAD DE MEDIDA	OPERACION	META ANUAL	AVANCE TRIMESTRAL				AVANCE ACUMULADO			
				Programado	%	Alcanzado	%	Programado	%	Alcanzado	%
Campañas de información sobre obligaciones de los servidores públicos realizadas	CAMPAÑAS	Semestre	1.00	0.00	0.00	0.00	0.00	1.00	100.00	1.00	100.00
Campañas de información sobre las obligaciones de los servidores públicos programadas	CAMPAÑAS	Semestre	1.00	0.00	0.00	0.00	0.00	1.00	100.00	1.00	100.00

COMPORTAMIENTO DEL INDICADOR

DESCRIPCIÓN DE LA META ANUAL

META ANUAL	TRIMESTRE: Octubre-Diciembre							
	AVANCE TRIMESTRAL				AVANCE ACUMULADO			
	Programado	Alcanzado	EP%	SEMAFORO	Programado	Alcanzado	EP%	SEMAFORO
100.00	0.00	0.00	0.00	ACEPTABLE	100.00	100.00	100.00	ACEPTABLE

DESCRIPCIÓN DE RESULTADOS Y ASESORACIÓN EN CASO DE VARIACIONES SUPERIORES A 10% RESPECTO AL O PROGRAMADO
ESTE INDICADOR SE CUMPLIO CORRECTAMENTE SE PROGRAMÓ EN 0 EN ESTE CUARTO TRIMESTRE

EVALUACIÓN DEL INDICADOR

Se recomienda seguir trabajando en el tema tratado en las acciones que alimentan el indicador, para mantener el desempeño en el nivel ACEPTABLE, o bien, si obtiene la materia calificar en la evaluación.

DEPENDENCIA GENERAL: RRH CONTRALORIA

DEPENDENCIA AUXILIAR: 134 Auditoría Financiera, 135 Auditoría de Obras, 136 Auditoría Administrativa



DR. JOSÉ GUADALUPE SANTOS BETANCOURT



LIC. LORENA MARGARITA ESTRADA VILCHIS



MUNICIPIO DE CUAUTITLAN

Psfm-88b FICHA TECNICA DE SEGUIMIENTO DE INDICADORES 2023 DE GESTION O ESTRATEGICO

TIPO DE FICHA: OSFEM

PLAN DE DESARROLLO / EJE TRANSVERSAL:

E Eje transversal II: Gobierno Moderno, Capaz y Responsable

TEMA DE DESARROLLO:

Eficiencia y eficacia en el sector público

PROGRAMA PRESUPUESTARIO:

81006481 Desarrollo de la función pública y ética en el servicio público

PROYECTO PRESUPUESTARIO:

818334010101 Focalización, control y evaluación interna de la gestión pública

OBJETIVO DEL PROGRAMA PRESUPUESTARIO:

Considera las acciones orientadas a la mejora en la prestación de los servicios que recibe la población de manera clara, honesta, pronta y expedita, promoviendo que los servidores públicos realicen su función con calidad, y cuente con las competencias y competencias éticas necesarias en el servicio público, conforme a los principios que rigen la actuación del servidor público.

DEPENDENCIA GENERAL:

400 CONTRALORIA

DEPENDENCIA AUXILIAR:

134 Auditoría Financiera, 135 Auditoría de Obras, 136 Auditoría Administrativa

ESTRUCTURA DEL INDICADOR

NOMBRE DEL INDICADOR:

Porcentaje de auditorías realizadas a las obligaciones de los servidores públicos

FÓRMULA DEL CÁLCULO:

(Auditorías a las obligaciones de los servidores públicos realizadas/Auditorías a las obligaciones de los servidores públicos programadas)*100

INTERPRETACIÓN:

EL INDICADOR PROMOCIONA EL PORCENTAJE DE LAS OBLIGACIONES DE LOS SERVIDORES PUBLICOS REALIZADAS ENTRE LAS OBLIGACIONES DE LOS SERVIDORES PUBLICOS PROGRAMADAS

DIMENSIÓN QUE ATENDE:

Eficiencia

FRECUENCIA DE MEDICIÓN:

Semestra

DESCRIPCIÓN DEL FACTOR DE COMPARACIÓN:

NO SE REALIZARON AUDITORIAS EN 2022

AMBITO GEOGRAFICO:

MUNICIPAL

COBERTURA:

170,847 HABITANTES

UNIDADE:

Numero: NC - 3

COMPORTAMIENTO DE LAS VARIABLES DURANTE EL TRIMESTRE: Octubre-Diciembre

VARIABLE	UNIDAD DE MEDIDA	OPERACION	META ANUAL	AVANCE TRIMESTRAL				AVANCE ACUMULADO			
				Programado	%	Alcanzado	%	Programado	%	Alcanzado	%
Auditorías a las obligaciones de los servidores públicos realizadas	AUDITORIAS	Semestre	1.00	1.00	100.00	1.00	100.00	1.00	100.00	1.00	100.00
Auditorías a las obligaciones de los servidores públicos programadas	AUDITORIAS	Semestre	1.00	1.00	100.00	1.00	100.00	1.00	100.00	1.00	100.00

COMPORTAMIENTO DEL INDICADOR

DESCRIPCIÓN DE LA META ANUAL

META ANUAL	TRIMESTRE: Octubre-Diciembre							
	AVANCE TRIMESTRAL				AVANCE ACUMULADO			
	Programado	Alcanzado	EP%	SEMAFORO	Programado	Alcanzado	EP%	SEMAFORO
100.00	100.00	100.00	100.00	ACEPTABLE	100.00	100.00	100.00	ACEPTABLE

DESCRIPCIÓN DE RESULTADOS Y JUSTIFICACIÓN EN CASO DE VARIACIÓN SUPERIOR O INFERIOR AL 10% RESPECTO AL O PROGRAMADO. ESTE INDICADOR SE CUMPLIO SATISFACTORIAMENTE PARA ESTE CUARTO TRIMESTRE

EVALUACIÓN DEL INDICADOR

Se evaluará según corresponda en el mismo sentido en los sectores que alimentan al indicador, para mantener el desempeño en un nivel ACEPTABLE o superior y obtener la máxima calificación en la evaluación

DEPENDENCIA GENERAL:

400 CONTRALORIA

DEPENDENCIA AUXILIAR:

134 Auditoría Financiera, 135 Auditoría de Obras, 136 Auditoría Administrativa

DR. JOSÉ GUADALUPE SIXTOS BETANCOURT

VO. BO.

LIC. LORENA MARGARITA ESTRADA VELAZCO



MUNICIPIO DE CUAUTITLÁN

Polim-08b FICHA TÉCNICA DE SEGUIMIENTO DE INDICADORES 2023 DE GESTIÓN O ESTRATÉGICO

TIPO DE FICHA: OSFEM

PLAZA DE DESARROLLO / EJE TRANSVERSAL:

II Eje transversal II: Gobierno Moderno, Capaz y Responsable

TEMA DE DESARROLLO:

Eficiencia y eficacia en el sector público

PROGRAMA PRESUPUESTARIO:

01000401 Desarrollo de la función pública y ética en el servicio público

PROYECTO PRESUPUESTARIO:

010004010101 Focalización, control y evaluación interna de la gestión pública

OBJETIVO DEL PROGRAMA PRESUPUESTARIO:

Conseguir las acciones orientadas a la mejora en la prestación de los servicios que recibe la población de manera clara, honesta, rápida y oportuna, promoviendo que los servidores públicos realicen su función con calidad, y cuenten con las competencias y conductas (éticas) necesarias en el servicio público, conforme a los principios que rigen la actuación del servidor público.

DEPENDENCIA GENERAL:

ISEO CONTRALORIA

DEPENDENCIA AUXILIAR:

134 Auditoría Financiera, 135 Auditoría de Gasto, 136 Auditoría Administrativa

ESTRUCTURA DEL INDICADOR

NOMBRE DEL INDICADOR:

Porcentaje en reportes de auditorías integradas al expediente

FÓRMULA DEL CÁLCULO:

Número de reportes de auditorías integradas al expediente / Total reportes de auditorías integradas al expediente programadas * 100

INTERPRETACIÓN:

EN EL INDICADOR PROPORCIONA EL PORCENTAJE DEL NÚMERO DE REPORTES DE AUDITORÍAS INTEGRADAS AL EXPEDIENTE REALIZADAS ENTRE TOTAL REPORTES DE AUDITORÍAS INTEGRADAS AL EXPEDIENTE PROGRAMADOS

DIMENSIÓN QUE ATIENDE:

Eficiencia

FRECUENCIA DE MEDICIÓN:

Trimestral

DESCRIPCIÓN DEL FACTOR DE COMPARACIÓN:

NO SE REALIZARON AUDITORÍAS EN 2023

ÁMBITO GEOGRÁFICO:

LOCALIDAD URBANA

COBERTURA:

170,847 HABITANTES

UNIDADES

Número: NA 1.1

COMPORTAMIENTO DE LAS VARIABLES DURANTE EL TRIMESTRE: Octubre-Diciembre

VARIABLE	UNIDAD DE MEDIDA	OPERACION	META ANUAL	AVANCE TRIMESTRAL				AVANCE ACUMULADO			
				Programado	%	Alcanzado	%	Programado	%	Alcanzado	%
Número de reportes de auditorías integradas al expediente	AUDITORÍAS	Sumable	1.00	1.00	100.00	1.00	100.00	1.00	100.00	1.00	100.00
Total reportes de auditorías integradas al expediente programadas	AUDITORÍAS	Sumable	1.00	1.00	100.00	1.00	100.00	1.00	100.00	1.00	100.00

COMPORTAMIENTO DEL INDICADOR

DESCRIPCIÓN DE LA META ANUAL

META ANUAL	TRIMESTRE: Octubre-Diciembre							
	AVANCE TRIMESTRAL				AVANCE ACUMULADO			
	Programado	Alcanzado	EF%	SEMAFORO	Programado	Alcanzado	EF%	SEMAFORO
100.00	100.00	100.00	100.00	ACEPTABLE	100.00	100.00	100.00	ACEPTABLE

DESCRIPCIÓN DE REGULACIONES Y ASIGNACIÓN DE CARGO DE VIGILANCIA SUPERIOR A 18% RESPECTO A LO PROGRAMADO
ESTE INDICADOR SE CUMPLE SATISFACTORIAMENTE PARA 13% CUANTO 1888.0000

EVALUACIÓN DEL INDICADOR

SE RECOMIENDA QUE TRABAJANDO EN EL MESMO SENTIDO EN LAS ACCIONES QUE ALIMIENTAN EL INDICADOR, PARA MANTENER EL DESEMPEÑO EN UN NIVEL "ACEPTABLE" CREANDO Y DESENER LA MODIFICACIONES EN LA UN.

DEPENDENCIA GENERAL:

ISEO CONTRALORIA

DEPENDENCIA AUXILIAR:

134 Auditoría Financiera, 135 Auditoría de Gasto, 136 Auditoría Administrativa

ORGANISMO INTERNO DE CONTROL
ELABORÓ
DR. JOSÉ GUADALUPE SIXTOS BETANCOURT

VO. BO.
LIC. LORENA MARGARITA ESTRADA VELCHES



MUNICIPIO DE CUAUTITLAN

PbRes-46b FICHA TECNICA DE SEGUIMIENTO DE INDICADORES 2023 DE GESTION O ESTRATEGICO

TIPO DE FICHA OSFEM

PLAZA DE DESARROLLO / EJE TRANSVERSAL:

B Eje transversal II Gobierno Moderno, Capaz y Responsable

TEMA DE DESARROLLO:

Eficiencia y eficacia en el sector público

PROGRAMA PRESUPUESTARIO:

01030401 Desarrollo de la función pública y ética en el servicio público

PROYECTO PRESUPUESTARIO:

010304010101 Facilitación, control y evaluación interna de la gestión pública

OBJETIVO DEL PROGRAMA PRESUPUESTARIO:

Considerar las acciones orientadas a la mejora en la prestación de los servicios que recibe la población de manera clara, honesta, oportuna y expedita, promoviendo que los servidores públicos realicen su función con calidad, y cuenten con las competencias y conductas éticas necesarias en el servicio público, conforme a los principios que rigen la actuación del servidor público.

DEPENDENCIA GENERAL:

000 CONTRALORIA

DEPENDENCIA ALGORAR:

134 Auditoría Financiera, 135 Auditoría de Obras, 136 Auditoría Administrativa

ESTRUCTURA DEL INDICADOR

NOMBRE DEL INDICADOR:

Porcentaje de convenios firmados con instituciones capacitadoras

FÓRMULA DEL CÁLCULO:

(Convenios firmados con instituciones capacitadoras / Convenios programados con instituciones capacitadoras) * 100

INTERPRETACIÓN:

NO APLICA

DIMENSIÓN QUE ATIENDE:

Eficiencia

FRECUENCIA DE MEDICIÓN:

Semanal

DESCRIPCIÓN DEL FACTOR DE COMPARACIÓN:

NO APLICA

ÁMBITO GEOGRÁFICO:

LOCALIDAD URBANA

COBERTURA:

178,847 HABITANTES

LINEABASE:

NO APLICA

Número: SA 2.1

COMPORTAMIENTO DE LAS VARIABLES DURANTE EL TRIMESTRE: Octubre-Diciembre

VARIABLE	UNIDAD DE MEDIDA	OPERACIÓN	META ANUAL	AVANCE TRIMESTRAL				AVANCE ACUMULADO				
				Programado	%	Alcanzado	%	Programado	%	Alcanzado	%	
Convenios firmados con instituciones capacitadoras	CONVENIOS	No sueldo	0.00	0.00	0.00	0.00	0.00	0.00	0.00	0.00	0.00	0.00
Convenios programados con instituciones capacitadoras	CONVENIOS	No sueldo	0.00	0.00	0.00	0.00	0.00	0.00	0.00	0.00	0.00	0.00

COMPORTAMIENTO DEL INDICADOR

DESCRIPCIÓN DE LA META ANUAL

NO APLICA

META ANUAL	TRIMESTRE: Octubre-Diciembre							
	AVANCE TRIMESTRAL				AVANCE ACUMULADO			
	Programado	Alcanzado	EP%	SEMAFORO	Programado	Alcanzado	EP%	SEMAFORO
0.00	0.00	0.00	0.00	ACEPTABLE	0.00	0.00	0.00	ACEPTABLE

DESCRIPCIÓN DE EFECTIVOS Y EL ESTIPENDIO EN CASO DE VARIACIÓN SUPERIOR A 1% RESPECTO A LO PROGRAMADO
ESTE INDICADOR NO APLICA PARA EL EJERCICIO FISCAL 2023

EVALUACIÓN DEL INDICADOR

SE RECOMIENDA SIGUIR TRABAJANDO EN EL MISMO SENTIDO EN LAS ACCIONES QUE AUMENTAN EL INDICADOR PARA MANTENER EL DESEMPEÑO EN UN NIVEL "ACEPTABLE" ORIENTADO A OBTENER LA MÁXIMA CALIFICACIÓN DE LA CAL.

DEPENDENCIA GENERAL:

000 CONTRALORIA

DEPENDENCIA ALGORAR:

134 Auditoría Financiera, 135 Auditoría de Obras, 136 Auditoría Administrativa


 ELABORÓ
 DR. JOSÉ GUADALUPE SANTOS BELANDIER


 VO. BO.
 LIC. LORENA MARGARITA ESTRADA VILCHIS



MUNICIPIO DE CUAUTITLAN

PbRn-066 FICHA TECNICA DE SEGUIMIENTO DE INDICADORES 2023 DE GESTION O ESTRATEGICO

TIPO DE FICHA: OSFEM

PLAN DE DESARROLLO / EJE TRANSVERSAL:

§ Eje transversal § Gobierno Mejorado, Capaz y Responsable

TEMA DE DESARROLLO:

Eficiencia y eficacia en el sector público

PROGRAMA PRESUPUESTARIO:

01030601 Desarrollo de la función pública y ética en el servicio público

PROYECTO PRESUPUESTARIO:

01030601001 Facilitación, control y evaluación interna de la gestión pública

OBJETIVO DEL PROGRAMA PRESUPUESTARIO:

Consolidar las acciones orientadas a la mejora en la prestación de los servicios que recibe la población de manera íntegra, honesta, pronta y expedita, promoviendo que los servidores públicos realicen su función con calidad, y cuenten con las competencias y conducta ética necesarias en el servicio público, conforme a los principios que rigen la actuación del servidor público.

DEPENDENCIA GENERAL:

RSB CONTROLORA

DEPENDENCIA AUXILIAR:

134 Auditoría Financiera, 135 Auditoría de Obras, 136 Auditoría Administrativa

ESTRUCTURA DEL INDICADOR

NOMBRE DEL INDICADOR:

Porcentaje de servidores públicos asistentes a las capacitaciones

FÓRMULA DEL CÁLCULO:

$(\text{Número de servidores públicos asistentes a capacitaciones} / \text{Total de servidores públicos}) * 100$

INTERPRETACIÓN:

NO APLICA

DIMENSIÓN QUE ATIENDE:

Eficiencia

FRECUENCIA DE MEDICIÓN:

Trimestral

DESCRIPCIÓN DEL FACTOR DE COMPARACIÓN:

NO APLICA

ÁMBITO GEOGRÁFICO:

LOCALIDAD URBANA

COBERTURA:

179,067 HABITANTES

UNIDADES:

NO APLICA

Número: RA 22

COMPORTAMIENTO DE LAS VARIABLES DURANTE EL TRIMESTRE: Octubre-Diciembre

VARIABLE	UNIDAD DE MEDIDA	OPERACION	META ANUAL	AVANCE TRIMESTRAL				AVANCE ACUMULADO			
				Programado	%	Absorbido	%	Programado	%	Absorbido	%
Número de servidores públicos asistentes a capacitaciones	LISTA ASISTENCIA	No sumada	0.00	0.00	0.00	0.00	0.00	0.00	0.00	0.00	0.00
Total de servidores públicos	LISTA ASISTENCIA	No sumada	0.00	0.00	0.00	0.00	0.00	0.00	0.00	0.00	0.00

COMPORTAMIENTO DEL INDICADOR

DESCRIPCIÓN DE LA METAANUAL

META ANUAL	TRIMESTRE: Octubre-Diciembre							
	AVANCE TRIMESTRAL				AVANCE ACUMULADO			
	Programado	Absorbido	EP%	SEMAFORO	Programado	Absorbido	EP%	SEMAFORO
0.00	0.00	0.00	0.00	ACEPTABLE	0.00	0.00	0.00	ACEPTABLE

DESCRIPCIÓN DE RESULTADOS Y ATRIBUCIÓN EN CASO DE VARIACIÓN SUPERIOR A 15%, RESPECTO AL PROGRAMADO
ESTE INDICADOR NO APLICA POR ESTE EJERCICIO FISCAL 2023

EVALUACIÓN DEL INDICADOR

SE RECOMIENDA SEGUIR TRABAJANDO EN EL MISMO SENTIDO EN LAS ACCIONES QUE ALIMENTAN EL INDICADOR, PARA MANTENER O, DE SER NECESSARIO, DESEMPEÑO EN UN NIVEL "ACEPTABLE" ORIENTADO A OBTENER LA MÁXIMA CALIFICACIÓN EN LA EFM.

DEPENDENCIA GENERAL:

RSB CONTROLORA

DEPENDENCIA AUXILIAR:

134 Auditoría Financiera, 135 Auditoría de Obras, 136 Auditoría Administrativa

DR. JOSÉ GUADALUPE SIXTOS BETANCOURT

VO. BO.
LIC. LORENA MARGARITA ESTRADA VELÁSQUEZ



MUNICIPIO DE CUAUTITLAN

PbRm-08b FICHA TECNICA DE SEGUIMIENTO DE INDICADORES 2023 DE GESTIÓN O ESTRATEGICO

TIPO DE FICHA: OSFEM

PLAN DE DESARROLLO / EJE TRANSVERSAL:

Eje transversal B: Gobierno Moderno, Capaz y Responsable

TEMA DE DESARROLLO:

Eficiencia y eficacia en el sector público

PROGRAMA PRESUPUESTARIO:

0103001 Desarrollo de la función pública y ética en el servicio público

PROYECTO PRESUPUESTARIO:

01030010101 Focalización, control y evaluación interna de la gestión pública

OBJETIVO DEL PROGRAMA PRESUPUESTARIO:

Considera las acciones orientadas a la mejora en la prestación de los servicios que recibe la población de manera clara, sencilla, pronta y expedita, promoviendo que las secretarías públicas realicen su función con calidad, y cumplan con las competencias y contada ética vocacional en el servicio público, conforme a los principios que rigen la actuación del servidor público.

DEPENDENCIA GENERAL:

000 CONTRALORIA

DEPENDENCIA AUXILIAR:

134 Auditoría Fiscales, 135 Auditoría de Oficio, 136 Auditoría Administrativa

ESTRUCTURA DEL INDICADOR

NOMBRE DEL INDICADOR:

Porcentaje de carteles informativos.

FÓRMULA DEL CÁLCULO:

(Carteles Informativos elaborados/Carteles Informativos requeridos) *100

INTERPRETACIÓN:

EL INDICADOR PROPORCIONA EL PORCENTAJE DE LOS CARTELES INFORMATIVOS ELABORADOS ENTRE EL TOTAL DE LOS CARTELES INFORMATIVOS REQUERIDOS

DIMENSION QUE A TIENDE:

Eficacia

FRECUENCIA DE MEDICIÓN

Trimestral

DESCRIPCIÓN DEL FACTOR DE COMPARACIÓN:

4 CARTELES INTEGRADOS POR EL OSFEM EN 2023

AMBITO GEOGRAFICO:

LOCALIDAD URBANA

COBERTURA:

175,847 HABITANTES

LINEAS DE

Numero: NA 3.1

COMPORTAMIENTO DE LAS VARIABLES DURANTE EL TRIMESTRE: Octubre-Diciembre

VARIABLE	UNIDAD DE MEDIDA	OPERACION	META ANUAL	AVANCE TRIMESTRAL				AVANCE ACUMULADO			
				Programado	%	Alcanzado	%	Programado	%	Alcanzado	%
Carteles informativos elaborados	CARTEL	Sumado	2.00	2.00	100.00	2.00	100.00	2.00	100.00	2.00	100.00
Carteles informativos requeridos	CARTEL	Sumado	2.00	2.00	100.00	2.00	100.00	2.00	100.00	2.00	100.00

COMPORTAMIENTO DEL INDICADOR

DESCRIPCIÓN DE LA META ANUAL

META ANUAL	TRIMESTRE: Octubre-Diciembre							
	AVANCE TRIMESTRAL				AVANCE ACUMULADO			
	Programado	Alcanzado	EP%	SEMAFORO	Programado	Alcanzado	EP%	SEMAFORO
100.00	100.00	100.00	100.00	ACEPTABLE	100.00	100.00	100.00	ACEPTABLE

DESCRIPCIÓN DE RIESGOS Y AJUSTACIONES EN CASO DE VARIACION SUPERIOR A 10% RESPECTO ALD PROGRAMADO
ESTE INDICADOR SE CUMPLIO SATISFACTORIAMENTE YA QUE SE PROGRAMARON 4 PARA ESTE CUARTO TRIMESTRE

EVALUACION DEL INDICADOR

SE RECOMIENDA SEGUIR TRABAJANDO EN EL MISMO SENTIDO EN LAS ACCIONES QUE ALIMENTAN EL INDICADOR, PARA SUPERAR EL DESEMPEÑO EN SU NIVEL "ACEPTABLE" ORIENTADO A OBTENER LA MÁXIMA CALIFICACION EN LA EVA.

DEPENDENCIA GENERAL:

000 CONTRALORIA

DEPENDENCIA AUXILIAR:

134 Auditoría Fiscales, 135 Auditoría de Oficio, 136 Auditoría Administrativa



DR. JOSÉ GUADALUPE SOTUS BETANCOURT



LIC. LORENA MARGARITA ESTRADA VELCHIS



MUNICIPIO DE CUAUTITLAN

PIR-08b FICHA TECNICA DE SEGUIMIENTO DE INDICADORES 2023 DE GESTION O ESTRATEGICO

TIPO DE FICHA: OSFEM

PLAN DE DESARROLLO / EJE TRANSVERSAL: E Eje transversal E: Gobierno Moderno, Capaz y Responsable

TEMA DE DESARROLLO: Sistema Anticorrupción del Estado de México y Municipios

PROGRAMA PRESUPUESTARIO: 01020402 Sistema Anticorrupción del Estado de México y Municipios

PROYECTO PRESUPUESTARIO: 01030402001 Responsabilidades administrativas 01030402002 Declaración de situación patrimonial, de intereses y consistencia de la declaración fiscal de

01030402004 Investigación de faltas administrativas

OBJETIVO DEL PROGRAMA PRESUPUESTARIO: Conjunto de acciones orientadas a establecer las bases de coordinación entre el Estado y los Municipios para el funcionamiento de los Sistemas Anticorrupción, de conformidad con lo dispuesto en la Constitución Política de los Estados Unidos Mexicanos, la Constitución Política del Estado Libre y Soberano de México y la Ley General del Sistema Nacional Anticorrupción y la Ley del Sistema Anticorrupción

DEPENDENCIA GENERAL: K00 CONTROLORIA

DEPENDENCIA AUXILIAR: 138 Responsabilidades y Situación Patrimonial, 151 Unidad Subordinada y Promotora, 152 Unidad Investigadora

ESTRUCTURA DEL INDICADOR

NOMBRE DEL INDICADOR: Índice de incidencia de actos de corrupción por cada 10 mil personas en el municipio

FÓRMULA DEL CÁLCULO: $(\text{Número de actos de corrupción con resolución} / \text{Total de la población municipal mayor de 18 años}) * 10000$

INTERPRETACIÓN: NO APLICA

DEFINICIÓN QUE ATIENDE: Eficacia

DESCRIPCIÓN DEL FACTOR DE COMPARACIÓN: NO APLICA

AMBITO GEOGRAFICO: LOCALIDAD URBANA

COBERTURA: 179,847 HABITANTES

LÍNEA DE TIEMPO: NO APLICA

FRECUENCIA DE MEDICIÓN: Anual

Número: NF - 1

COMPORTAMIENTO DE LAS VARIABLES DURANTE EL TRIMESTRE: Octubre-Diciembre

VARIABLE	UNIDAD DE MEDIDA	OPERACIÓN	META ANUAL	AVANCE TRIMESTRAL				AVANCE ACUMULADO			
				Programado	%	Alcanzado	%	Programado	%	Alcanzado	%
Número de actos de corrupción con resolución	ACTOS	No sumado	0.00	0.00	0.00	0.00	0.00	0.00	0.00	0.00	0.00
Total de la población municipal mayor de 18 años	ACTOS	No sumado	0.00	0.00	0.00	0.00	0.00	0.00	0.00	0.00	0.00

COMPORTAMIENTO DEL INDICADOR

DESCRIPCIÓN DE LA META ANUAL

A LA FECHA NO SE CUENTA CON REGISTROS DE LOS ANTECEDENTES DE LOS POSIBLES ACTOS DE CORRUPCIÓN

META ANUAL	TRIMESTRE: Octubre-Diciembre							
	AVANCE TRIMESTRAL				AVANCE ACUMULADO			
	Programado	Alcanzado	D%	SEMAFORO	Programado	Alcanzado	D%	SEMAFORO
0.00	0.00	0.00	0.00	NO APLICA	0.00	0.00	0.00	NO APLICA

DESCRIPCIÓN DE RETRASOS Y JUSTIFICACIÓN EN CASO DE VARIACIÓN SUPERIOR AL 10% RESPECTO A LO PROGRAMADO: NO APLICA

EVALUACIÓN DEL INDICADOR

SE RECOMIENDA SEGUIR TRABAJANDO EN EL MISMO SENTIDO EN LAS ACCIONES QUE ALIMENTAN EL INDICADOR, PARA MANTENER EL DESEMPEÑO EN SU NIVEL "ACEPTABLE" ORIENTADO A OBTENER LA MÁXIMA CALIFICACIÓN EN LA CUAL

DEPENDENCIA GENERAL: K00 CONTROLORIA

DEPENDENCIA AUXILIAR: 138 Responsabilidades y Situación Patrimonial, 151 Unidad Subordinada y Promotora, 152 Unidad Investigadora



DR. JOSÉ GUADALUPE SIKOS BETANCOURT



LIC. LORENA MARGARITA ESTRADA VILCHIS



MUNICIPIO DE CUAUTITLAN

PbRes-68b FICHA TECNICA DE SEGUIMIENTO DE INDICADORES 2023 DE GESTIÓN O ESTRATEGICO

TIPO DE FICHA: OSFEM

PLAR DE DESARROLLO / EJE TRANSVERSAL:

II Eje transversal II: Gobierno Moderno, Capaz y Responsable

TEMA DE DESARROLLO:

Sistema Anticorrupción del Estado de México y Municipios

PROGRAMA PRESUPUESTARIO:

0103402 Sistema Anticorrupción del Estado de México y Municipios

PROYECTO PRESUPUESTARIO:

0103402001 Responsabilidades administrativas

01030100002 Declaración de situación patrimonial, de interés y constancia de la declaración fiscal de

0103402004 Investigación de faltas administrativas

OBJETIVO DEL PROGRAMA PRESUPUESTARIO:

Conjunto de acciones orientadas a establecer los bases de coordinación entre el Estado y los Municipios para el funcionamiento de los Sistemas Anticorrupción, de conformidad con lo dispuesto en la Constitución Política de los Estados Unidos Mexicanos, la Constitución Política del Estado Libre y Soberano de México y la Ley General del Sistema Nacional Anticorrupción y la Ley del Sistema Anticorrupción CONTIALORIA

DEPENDENCIA GENERAL:

138 Responsabilidades y Situación Patrimonial, 101 Unidad Subsecretaría y Recursos, 102 Unidad Investigativa

DEPENDENCIA AUXILIAR:

ESTRUCTURA DEL INDICADOR

NOMBRE DEL INDICADOR:

Porcentaje de actos de corrupción con mediación amigable

FÓRMULA DEL CÁLCULO:

(Número de actos de corrupción con resolución / Total de posibles actos de corrupción) * 100

INTERPRETACIÓN:

NO APLICA

DIRECCIÓN QUE ATIENDE:

Eficiencia

FRECUENCIA DE MEDICIÓN:

Anual

DESCRIPCIÓN DEL FACTOR DE COMPARACIÓN:

NO APLICA

ÁMBITO GEOGRÁFICO:

LOCALIDAD URBANA

COBERTURA:

176,947 HABITANTES

UNIDADES:

NO APLICA

NÚMERO: NP 1

COMPORTAMIENTO DE LAS VARIABLES DURANTE EL TRIMESTRE: Octubre-Diciembre

VARIABLE	UNIDAD DE MEDIDA	OPERACION	META ANUAL	AVANCE TRIMESTRAL				AVANCE ACUMULADO			
				Programado	%	Alcanzado	%	Programado	%	Alcanzado	%
Número de actos de corrupción con resolución	ACTOS	No aplica	0.00	0.00	0.00	0.00	0.00	0.00	0.00	0.00	0.00
Total de posibles actos de corrupción	ACTOS	No aplica	0.00	0.00	0.00	0.00	0.00	0.00	0.00	0.00	0.00

COMPORTAMIENTO DEL INDICADOR

DESCRIPCIÓN DE LA META ANUAL:

A LA FECHA NO SE CUENTA CON REGISTROS DE LOS POSIBLES ACTOS DE CORRUPCIÓN Y FALTAS ADMINISTRATIVAS

META ANUAL	TRIMESTRE: Octubre-Diciembre							
	AVANCE TRIMESTRAL				AVANCE ACUMULADO			
	Programado	Alcanzado	EP%	SEMAFORO	Programado	Alcanzado	EP%	SEMAFORO
0.00	0.00	0.00	0.00	NO APLICA	0.00	0.00	0.00	NO APLICA

DESCRIPCIÓN DE RESULTADOS Y JUSTIFICACIÓN EN CASO DE VARIACIÓN SUPERIOR O INFERIOR AL PROGRAMADO: NO APLICA

EVALUACIÓN DEL INDICADOR

SE RECOMIENDA SEGUIR TRABAJANDO EN EL MISMO SENTIDO EN LAS ACCIONES QUE ALIMENTAN EL INDICADOR, PARA IMPULSAR EL DESEMPEÑO EN SU NIVEL "ACEPTABLE" ORIENTADO A OBTENER LA MÁXIMA CALIFICACIÓN EN LA CUAL

DEPENDENCIA GENERAL:

100 CONTIALORIA

DEPENDENCIA AUXILIAR:

138 Responsabilidades y Situación Patrimonial, 101 Unidad Subsecretaría y Recursos, 102 Unidad Investigativa

ELABORÓ

DR. JOSÉ GUADALUPE SEKTUS BETANCOURT

VO. BO.

LIC. LORENA MARGARITA ESTRADA VILCHIS



MUNICIPIO DE CUAUTITLAN

PbRes-86 FICHA TECNICA DE SEGUIMIENTO DE INDICADORES 2025 DE GESTIÓN O ESTRATEGICO

TIPO DE FICHA: CSFEM

PLAR DE DESARROLLO / EJE TRANSVERSAL:

8 Eje transversal 8: Gobierno Moderno, Capaz y Responsable

TEMA DE DESARROLLO:

Sistema Anticorrupción del Estado de México y Municipales

PROGRAMA PRESUPUESTARIO:

01030402 Sistema Anticorrupción del Estado de México y Municipales

PROYECTO PRESUPUESTARIO:

01030402001 Responsabilidades administrativas

01030402002

Definición de situación patrimonial, de activos y custodia de la declaración fiscal de

01030402004 Investigación de faltas administrativas

OBJETIVO DEL PROGRAMA PRESUPUESTARIO:

Conjunto de acciones orientadas a establecer las bases de coordinación entre el Estado y los Municipios para el funcionamiento de los Sistemas Anticorrupción, de conformidad con lo dispuesto en la Constitución Política de los Estados Unidos Mexicanos, la Constitución Política del Estado Libre y Soberano de México y la Ley General del Sistema Nacional Anticorrupción y la Ley del Sistema Anticorrupción

DEPENDENCIA GENERAL:

000 CONTRALORIA

DEPENDENCIA AUXILIAR:

138 Responsabilidades y Situación Patrimonial, 161 Unidad Subalternativa y Recursos, 162 Unidad Investigadora

ESTRUCTURA DEL INDICADOR

NOMBRE DEL INDICADOR:

Porcentaje de cumplimiento de acciones de vinculación institucional en materia de anticorrupción.

FÓRMULA DEL CÁLCULO:

(Número de acciones de vinculación de institucional en materia de anticorrupción realizadas / Total de acciones de vinculación de institucional programadas) * 100

INTERPRETACIÓN:

NO APLICA

DIMENSIÓN QUE ATIENDE:

Eficiencia

FRECUENCIA DE MEDICIÓN:

Trimestre

DESCRIPCIÓN DEL FACTOR DE COMPARACIÓN:

NO APLICA

AMBITO GEOGRAFICO:

LOCALIDAD URBANA

COBERTURA:

178,847 HABITANTES

LÍMITE:

NO APLICA

Número: 001

COMPORTAMIENTO DE LAS VARIABLES DURANTE EL TRIMESTRE: Octubre-Diciembre

VARIABLE	UNIDAD DE MEDIDA	OPERACION	META ANUAL	AVANCE TRIMESTRAL				AVANCE ACUMULADO			
				Programado	%	Alcanzado	%	Programado	%	Alcanzado	%
Número de acciones de vinculación de institucional en materia de anticorrupción realizadas	ACCIONES	No variable	0.00	0.00	0.00	0.00	0.00	0.00	0.00	0.00	0.00
Total de acciones de vinculación de institucional programadas	ACCIONES	No variable	0.00	0.00	0.00	0.00	0.00	0.00	0.00	0.00	0.00

COMPORTAMIENTO DEL INDICADOR

DESCRIPCIÓN DE LA METAANUAL

NO APLICA

META ANUAL	TRIMESTRE: Octubre-Diciembre							
	AVANCE TRIMESTRAL				AVANCE ACUMULADO			
	Programado	Alcanzado	EP%	SEMAFORO	Programado	Alcanzado	EP%	SEMAFORO
0.00	0.00	0.00	0.00	ACEPTABLE	0.00	0.00	0.00	ACEPTABLE

DESCRIPCIÓN DE REGLAS (AJOS) Y CLASIFICACIÓN EN CASO DE VARIACIÓN SUPERIOR A + 10 % RESPECTO AL PROGRAMA
ESTE INDICADOR NO APLICA PARA ESTE EJERCICIO FISCAL 2025

EVALUACIÓN DEL INDICADOR

SE RECOMIENDA SEGUIR TRABAJANDO EN EL MISMO SENTIDO EN LAS ACCIONES QUE ALMENTAN EL INDICADOR, PARA MANTENER EL COMPORTAMIENTO EN UN NIVEL "ACEPTABLE" ORIENTADO A OBTENER LA MÁXIMA CALIFICACIÓN EN LA DWA

DEPENDENCIA GENERAL:

000 CONTRALORIA

DEPENDENCIA AUXILIAR:

138 Responsabilidades y Situación Patrimonial, 161 Unidad Subalternativa y Recursos, 162 Unidad Investigadora

ELABORO

 DR. JOSE GUADALUPE SANCHEZ BETANCOURT

VO. BO.

 LIC. LORENA MARGARITA ESTRADA VELLOS



MUNICIPIO DE CUAUTITLAN

PIR66-866 FICHA TECNICA DE SEGUIMIENTO DE INDICADORES 2023 DE GESTIÓN O ESTRATEGICO

TIPO DE FICHA: CSFEM

PLAZA DE DESARROLLO / EJE TRANSVERSAL: E Eje transversal El Gobierno Moderno, Capaz y Responsable
 TEMA DE DESARROLLO: Sistema Anticorrupción del Estado de México y Municipios
 PROGRAMA PRESUPUESTARIO: 01020402 Sistema Anticorrupción del Estado de México y Municipios
 PROYECTO PRESUPUESTARIO: 01030402001 Responsabilidades administrativas 01030402002 Declaración de situación patrimonial, de bienes y manifestación de la declaración fiscal de
 01030402004 Investigación de faltas administrativas
 OBJETIVO DEL PROGRAMA PRESUPUESTARIO: Conjunto de acciones orientadas a establecer las bases de coordinación entre el Estado y los Municipios para el funcionamiento de los Sistemas Anticorrupción, de conformidad con lo dispuesto en la Constitución Política de los Estados Unidos Mexicanos, la Constitución Política del Estado Libre y Soberano de México y la Ley General del Sistema Nacional Anticorrupción y la Ley del Sistema Anticorrupción del Estado de México
 DEPENDENCIA GENERAL: 000 CONTRALORIA
 DEPENDENCIA AUXILIAR: 138 Responsabilidad y Situación Patrimonial, 101 Unidad Subordinada y Prestadora, 102 Unidad Investigadora

ESTRUCTURA DEL INDICADOR

NOMBRE DEL INDICADOR: Porcentaje de asientos completos como parte del Sistema Municipal Anticorrupción.
 FÓRMULA DEL CÁLCULO: (Asientos completos como parte del Sistema Municipal Anticorrupción/Asientos registrados como parte del Sistema Municipal Anticorrupción) * 100
 INTERPRETACIÓN: NO APLICA
 DIMENSIÓN QUE ATIENDE: Eficiencia
 DESCRIPCIÓN DEL FACTOR DE COMPARACIÓN: NO APLICA
 AMBITO GEOGRAFICO: LOCALIDAD URBANA
 COBERTURA: 178,847 HABITANTES
 UNIDAD DE MEDIDA: NO APLICA

FRECUENCIA DE MEDICIÓN: Semestral

Numero: NC 2

COMPORTAMIENTO DE LAS VARIABLES DURANTE EL TRIMESTRE: Octubre-Diciembre

VARIABLE	UNIDAD DE MEDIDA	OPERACION	META ANUAL	AVANCE TRIMESTRAL				AVANCE ACUMULADO			
				Programado	%	Absoluto	%	Programado	%	Absoluto	%
Asientos completos como parte del Sistema Municipal Anticorrupción	ACUERDOS	No aplica	0.00	0.00	0.00	0.00	0.00	0.00	0.00	0.00	0.00
Asientos registrados como parte del Sistema Municipal Anticorrupción	ACUERDOS	No aplica	0.00	0.00	0.00	0.00	0.00	0.00	0.00	0.00	0.00

COMPORTAMIENTO DEL INDICADOR

DESCRIPCIÓN DE LA META ANUAL

NO ES POSIBLE DETERMINAR EL NUMERO DE ACUERDOS QUE SE TOMAN EN CADA SESION, YA QUE DEPENDE DE LOS PUNTOS QUE SE SOMETAN

META ANUAL	TRIMESTRE: Octubre-Diciembre							
	AVANCE TRIMESTRAL				AVANCE ACUMULADO			
	Programado	Absoluto	EF%	SEMAFORO	Programado	Absoluto	EF%	SEMAFORO
0.00	0.00	0.00	0.00	ACEPTABLE	0.00	0.00	0.00	ACEPTABLE

DESCRIPCIÓN DE RESULTADOS Y JUSTIFICACIÓN EN CASO DE VARIACIÓN SUPERIOR A 10% RESPECTO AL PROGRAMADO
 ESTE INDICADOR NO SE PROGRAMÓ PARA ESTE EJERCICIO FISCAL 2023

EVALUACIÓN DEL INDICADOR

SE RECOMIENDA SEGUIR TRABAJANDO EN CAMBIO SENTIDO DE LAS ACCIONES QUE ALIMENTAN EL INDICADOR, PARA MANTENER EL COMPORTAMIENTO EN UN NIVEL "ACEPTABLE" ORIENTADO A OBTENER LA MÁXIMA CALIFICACIÓN EN LA CUAL

DEPENDENCIA GENERAL: 000 CONTRALORIA
 DEPENDENCIA AUXILIAR: 138 Responsabilidad y Situación Patrimonial, 101 Unidad Subordinada y Prestadora, 102 Unidad Investigadora

ELABORÓ

 DR. JOSÉ GUADALUPE SANTOS BRITO

VO. BO.

 LIC. LORENA MARGARITA ESTRADA VELCHES



MUNICIPIO DE CUAUTITLAN

PMR-01b FICHA TECNICA DE SEGUIMIENTO DE INDICADORES 2023 DE GESTIÓN O E.L. ESTRATEGICO

TIPO DE FICHA: OSFEM

PLAN DE DESARROLLO/EJE TRANSVERSAL:

Eje transversal: Gobierno Moderno, Capaz y Responsable

TEMA DE DESARROLLO

Sistema Anticorrupción del Estado de México y Municipios

PROGRAMA PRESUPUESTARIO:

0000402 Sistema Anticorrupción del Estado de México y Municipios

PROYECTO PRESUPUESTARIO:

01030403001 Responsabilidades administrativas

01030402052

Deducción de situación patrimonial, de interés y constancia de la deducción fiscal de

01030402004 Inspección de factas administrativas

OBJETIVO DEL PROGRAMA PRESUPUESTARIO:

Conjunto de acciones orientadas a establecer los bases de coordinación entre el Estado y los Municipios para el funcionamiento de los Sistemas Anticorrupción, de conformidad con la disposición en la Constitución Política de los Estados Unidos Mexicanos, la Constitución Política del Estado Libre y Soberano de México y la Ley General del Sistema Nacional Anticorrupción y la Ley del Sistema Anticorrupción

DEPENDENCIA GENERAL:

K00 CONTRALORIA

DEPENDENCIA AUXILIAR:

136 Responsabilidades y Situación Patrimonial, 161 Unidad Subcontratada y Asociada, 162 Unidad Investigadora

ESTRUCTURA DEL INDICADOR

NOMBRE DEL INDICADOR:

Porcentaje de auditorías con posibles actos de corrupción identificadas.

FÓRMULA DEL CÁLCULO:

(Número de auditorías con posibles actos de corrupción identificados/total de auditorías realizadas en el año) *100

INTERPRETACIÓN:

NO APLICA

DIMENSIÓN QUE ATENDE:

Eficacia

FRECUENCIA DE MEDICIÓN

Semestral

DESCRIPCIÓN DEL FACTOR DE COMPARACIÓN:

NO APLICA

AMBITO GEOGRAFICO:

LOCALIDAD URBANA

COBERTURA:

178,807 HABITANTES

LABORAR:

NO APLICA

Numero: NC 3

COMPORTAMIENTO DE LAS VARIABLES DURANTE EL TRIMESTRE: Octubre-Diciembre

VARIABLE	UNIDAD DE MEDIDA	OPERACION	META ANUAL	AVANCE TRIMESTRAL				AVANCE ACUMULADO			
				Programado	%	Alcanzado	%	Programado	%	Alcanzado	%
Número de auditorías con posibles actos de corrupción identificados.	AUDITORIAS	No variable	0.00	0.00	0.00	0.00	0.00	0.00	0.00	0.00	0.00
Total de auditorías realizadas en el año	AUDITORIAS	No variable	0.00	0.00	0.00	0.00	0.00	0.00	0.00	0.00	0.00

COMPORTAMIENTO DEL INDICADOR

DESCRIPCIÓN DE LA METAANUAL

LAS AUDITORIAS E INSPECCIONES TIENEN COMO OBJETIVO PREVENIR ACTOS DE CORRUPCIÓN

METAANUAL	TRIMESTRE: Octubre-Diciembre							
	AVANCE TRIMESTRAL				AVANCE ACUMULADO			
	Programado	Alcanzado	EF%	SEMAFORO	Programado	Alcanzado	EF%	SEMAFORO
0.00	0.00	0.00	0.00	ACEPTABLE	0.00	0.00	0.00	ACEPTABLE

DESCRIPCIÓN DE RESULTADOS Y JUSTIFICACIÓN EN CASO DE VARIACIÓN SUPERIOR A 10% RESPECTO A LO PROGRAMADO
ESTE INDICADOR NO APLICA PARA EL EJERCICIO FISCAL 2023

EVALUACION DEL INDICADOR

SE RECOMIENDA SEGUIR TRABAJANDO EN EL MISMO SENTIDO EN LAS ACCIONES QUE ALIMENTAN EL INDICADOR, PARA MANTENER EL COLOREDO EN UN NIVEL "ACEPTABLE" ORIENTADO A OBTENER LA MISMA CALIFICACIÓN EN LA EVALUACIÓN

DEPENDENCIA GENERAL:

K00 CONTRALORIA

DEPENDENCIA AUXILIAR:

136 Responsabilidades y Situación Patrimonial, 161 Unidad Subcontratada y Asociada, 162 Unidad Investigadora


 ELABORÓ
 ORGANISMO GOBIERNO DE CONTROL
 DR. JOSÉ GUADALUPE SANTOS BETANCOURT


 VO. BO.
 LIC. LORENA MARGARITA ESTRADA VELÁZQUEZ



MUNICIPIO DE CUAUTITLAN

Petro-08b FICHA TECNICA DE SEGUIMIENTO DE INDICADORES 2023 DE GESTIÓN O ESTRATEGICO

TIPO DE FICHA: OSFEM

PLAZA DE DESARROLLO / EJE TRANSVERSAL:

8 Eje transversal II: Gobierno Moderno, Capaz y Responsable

TEMA DE DESARROLLO

Sistema Anticorrupción del Estado de México y Municipales

PROGRAMA PRESUPUESTARIO

0008402 Sistema Anticorrupción del Estado de México y Municipales

PROYECTO PRESUPUESTARIO

010304020201 Responsabilidades administrativas

010304020603

Declaración de intenciones patrimonial; de intenciones y constancia de la declaración fiscal de

OBJETIVO DEL PROGRAMA PRESUPUESTARIO

Conjunto de acciones orientadas a establecer las bases de coordinación entre el Estado y los Municipios para el funcionamiento de los Sistemas Anticorrupción, de conformidad con lo dispuesto en la Constitución Política de los Estados Unidos Mexicanos, la Constitución Política del Estado Libre y Soberano de México y la Ley General del Sistema Nacional Anticorrupción y la Ley del Sistema Anticorrupción del Estado de México.

DEPENDENCIA GENERAL

ASO CONTRALORIA

DEPENDENCIA AJUBICAR

138 Responsabilidades y Situación Patrimonial, 101 Unidad Subordinada y Resolutora, 102 Unidad Investigadora

ESTRUCTURA DEL INDICADOR

NOMBRE DEL INDICADOR:

Prevención de campañas sobre la intenciones caso a la corrupción

FÓRMULA DEL CÁLCULO:

$\frac{\text{Número de campañas de concientización realizadas}}{\text{Total de campañas programadas en el año}} \times 100$

INTERPRETACIÓN:

Mejor el número de campañas realizadas en el año

DIMENSIÓN CUALITATIVA:

Eficiente

FRECUENCIA DE MEDICIÓN

Semestral

DESCRIPCIÓN DEL FACTOR DE COMPARACIÓN:

no se realizaron campañas para el ejercicio fiscal 2023

ÁMBITO GEOGRÁFICO:

LOCALIDAD URBANA

COBERTURA:

17630 HABITANTES

UNIDADES:

1 campaña para el ejercicio fiscal 2023

Número: NC - 4

COMPORTAMIENTO DE LAS VARIABLES DURANTE EL TRIMESTRE: Octubre-Diciembre

VARIABLE	UNIDAD DE MEDIDA	OPERACIÓN	META ANUAL	AVANCE TRIMESTRAL				AVANCE ACUMULADO			
				Programado	%	Ahorzado	%	Programado	%	Ahorzado	%
Número de campañas de concientización realizadas	CAMPANIAS	Sumado	1.00	1.00	100.00	0.00	0.00	1.00	100.00	1.00	100.00
Total de campañas programadas en el año	CAMPANIAS	Sumado	1.00	1.00	100.00	0.00	0.00	1.00	100.00	1.00	100.00

COMPORTAMIENTO DEL INDICADOR

DESCRIPCIÓN DE LA META ANUAL

Este indicador sirve como fin medir el número de campañas que realiza el Sistema Municipal Anticorrupción

META ANUAL	TRIMESTRE: Octubre-Diciembre							
	AVANCE TRIMESTRAL				AVANCE ACUMULADO			
	Programado	Ahorzado	EF%	SEMAFORO	Programado	Ahorzado	EF%	SEMAFORO
100.00	100.00	0.00	0.00	CRÍTICO	100.00	100.00	100.00	CRÍTICO

DESCRIPCIÓN DE RELEVANCIA Y AJUSTACIONES EN CASO DE VARIACIÓN SUPERIOR A +10% RESPECTO ALLO PROGRAMADO ESTE INDICADOR ESTÁ PROGRAMADO PERO NO SE REALIZA AVANCE TRIMESTRAL

EVALUACIÓN DEL INDICADOR

Se recomienda analizar acciones logradas en cantidad o calidad al funcionamiento de los entes administrativos involucrados

DEPENDENCIA GENERAL:

ASO CONTRALORIA

DEPENDENCIA AJUBICAR:

138 Responsabilidades y Situación Patrimonial, 101 Unidad Subordinada y Resolutora, 102 Unidad Investigadora



ELABORÓ

DR. JOSÉ GUADALUPE SIXTOS BETANCOURT



VO. BO.

LIC. LORENA MARGARITA ESTRADA VELOZ



MUNICIPIO DE CUAUTITLAN

Pb0m-08b FICHA TECNICA DE SEGUIMIENTO DE INDICADORES 2023 DE GESTIÓN O ESTRATEGICO

TIPO DE FICHA: OSFEM

PLAN DE DESARROLLO/EJE TRANSVERSAL:

E Eje transversal II: Gobierno Moderno, Capaz y Responsable

TEMA DE DESARROLLO:

Sistema Anticorrupción del Estado de México y Municipios

PROGRAMA PRESUPUESTARIO:

1000042 Sistema Anticorrupción del Estado de México y Municipios

PROYECTO PRESUPUESTARIO:

010004020201 Responsabilidades administrativas

010004020202

Declaración de situación patrimonial, de interés y condonación de la declaración fiscal de

010004020204 Investigación de faltas administrativas

OBJETIVO DEL PROGRAMA PRESUPUESTARIO:

Conjunto de acciones orientadas a establecer los bases de coordinación entre el Estado y los Municipios para el funcionamiento de los Sistemas Anticorrupción, de conformidad con lo dispuesto en la Constitución Política de los Estados Unidos Mexicanos, la Constitución Política del Estado Libre y Soberano de México y la Ley General del Sistema Nacional Anticorrupción y la Ley del Sistema Anticorrupción K00 CONTRALORIA

DEPENDENCIA GENERAL:

139 Responsabilidades y Situación Patrimonial, 151 Unidad Subordinada y Recursos, 162 Unidad Investigativa

DEPENDENCIA ALIBELAR:

ESTRUCTURA DEL INDICADOR

NOMBRE DEL INDICADOR:

Porcentaje de atención de insumos técnicos requeridos por el Comité Coordinador del Sistema Municipal Anticorrupción.

FÓRMULA DEL CÁLCULO:

(Número de insumos técnicos requeridos por el Comité Coordinador del Sistema Municipal Anticorrupción atendidos / Total de insumos técnicos requeridos por el requeridos por el Comité Coordinador del Sistema Municipal Anticorrupción) *100

INTERPRETACIÓN:

NO APLICA

DIMENSIÓN QUE ATIENDE:

Eficiencia

FRECUENCIA DE MEDICIÓN:

Trimestral

DESCRIPCIÓN DEL FACTOR DE COMPARACIÓN:

NO APLICA

AMBITO GEOGRAFICO:

LOCALIDAD URBANA

COBERTURA:

179,847 HABITANTES

LOGICAMENTE:

NO APLICA

Numero: NC 5

COMPORTAMIENTO DE LAS VARIABLES DURANTE EL TRIMESTRE: Octubre-Diciembre

VARIABLE	UNIDAD DE MEDIDA	OPERACION	META ANUAL	AVANCE TRIMESTRAL				AVANCE ACUMULADO			
				Programado	%	Alcanzado	%	Programado	%	Alcanzado	%
Número de insumos técnicos requeridos por el Comité Coordinador del Sistema Municipal Anticorrupción atendidos	INSUMOS	No variable	0.00	0.00	0.00	0.00	0.00	0.00	0.00	0.00	0.00
Total de insumos técnicos requeridos por el requeridos por el Comité Coordinador del Sistema Municipal Anticorrupción	INSUMOS	No variable	0.00	0.00	0.00	0.00	0.00	0.00	0.00	0.00	0.00

COMPORTAMIENTO DEL INDICADOR

DESCRIPCIÓN DE LA META ANUAL

NO APLICA

META ANUAL	TRIMESTRE: Octubre-Diciembre							
	AVANCE TRIMESTRAL				AVANCE ACUMULADO			
	Programado	Alcanzado	EF%	SEMAFORO	Programado	Alcanzado	EF%	SEMAFORO
0.00	0.00	0.00	0.00	ACEPTABLE	0.00	0.00	0.00	ACEPTABLE

DESCRIPCIÓN DE RIESGOS Y JUSTIFICACIÓN EN CASO DE VARIACIÓN SUPERIOR A +5% RESPECTO AL PROGRAMADO
ESTE INDICADOR NO APLICA PARA ESTE EJERCICIO FISCAL 2023

EVALUACIÓN DEL INDICADOR

SE RECOMIENDA SEGUIR TRABAJANDO EN EL MISMO SENTIDO EN LAS ACCIONES QUE ALIMENTAN EL INDICADOR PARA MANTENER EL DESEMPEÑO EN UN NIVEL "ACEPTABLE" CREDITADO A OBTENER LA MÁXIMA CALIFICACIÓN EN LA EVALUACIÓN

DEPENDENCIA GENERAL:

K00 CONTRALORIA

DEPENDENCIA ALIBELAR:

139 Responsabilidades y Situación Patrimonial, 151 Unidad Subordinada y Recursos, 162 Unidad Investigativa

DR. JOSÉ GUADALUPE SIXTUS BETANCOURT

VO. BO.
LIC. LORENA MARGARITA ESTRADA VELÁSQUEZ



MUNICIPIO DE CUAUTITLAN

Polm-08b FICHA TECNICA DE SEGUIMIENTO DE INDICADORES 2023 DE GESTIÓN O ESTRATEGICO

TIPO DE FICHA: OSFEM

PLAN DE DESARROLLO / EJE TRANSVERSAL:

Eje Transversal B: Gobierno Moderno, Capaz y Responsable

TEMA DE DESARROLLO

Sistema Anticorrupción del Estado de México y Municipios

PROGRAMA PRESUPUESTARIO

8100802 Sistema Anticorrupción del Estado de México y Municipios

PROYECTO PRESUPUESTARIO

0103M02051 Responsabilidades administrativas

0103M02052 Declaración de situación patrimonial, de interés y consistencia de la declaración fiscal de

0103M02054 Investigación de hechos administrativos

OBJETIVO DEL PROGRAMA PRESUPUESTARIO

Conjunto de acciones orientadas a establecer las bases de coordinación entre el Estado y los Municipios para el funcionamiento de los Sistemas Anticorrupción, de conformidad con lo dispuesto en la Constitución Política de los Estados Unidos Mexicanos, la Constitución Política del Estado Libre y Soberano de México y la Ley General del Sistema Nacional Anticorrupción y la Ley del Sistema Anticorrupción del Estado de México.

DEPENDENCIA GENERAL

100 CONTRALORIA

DEPENDENCIA AUXILIAR

138 Responsabilidades y Situación Patrimonial, 161 Unidad Subordinadora y Auxiliar, 162 Unidad Investigativa

ESTRUCTURA DEL INDICADOR

NOMBRE DEL INDICADOR:

Porcentaje de convenios, acuerdos o demás acciones consensuales en materia de anticorrupción firmados.

FORMULA DEL CÁLCULO:

(Número de convenios, acuerdos o demás acciones consensuales en materia de anticorrupción realizadas/Total de convenios, acuerdos o demás acciones consensuales en materia de anticorrupción programadas) *100

INTERPRETACIÓN:

CONVENIO, ACUERDOS PROGRAMADOS PARA EL SISTEMA ANTICORRUPCIÓN

DIMENSIÓN QUE ATIENDE:

Eficiencia

FRECUENCIA DE MEDICIÓN:

Trimestral

DESCRIPCIÓN DEL FACTOR DE COMBINACIÓN:

NO HUBO CONVENIOS EN EL EJERCICIO FISCAL 2023

AMBITO GEOGRAFICO:

LOCALIDAD URBANA

COBERTURA:

1 TRIBUTARIANTES

UREBASE:

1 CONVENIO

Numero: NA. 1.1

COMPORTAMIENTO DE LAS VARIABLES DURANTE EL TRIMESTRE: Octubre-Diciembre

VARIABLE	UNIDAD DE MEDIDA	OPERACION	META ANUAL	AVANCE TRIMESTRAL				AVANCE ACUMULADO			
				Programado	%	Absoluto	%	Programado	%	Absoluto	%
Suma de convenios, acuerdos o demás acciones consensuales en materia de anticorrupción firmados	CONVENIOS	Suma	1.00	0.00	0.00	0.00	0.00	1.00	100.00	0.00	0.00
Total de convenios, acuerdos o demás acciones consensuales en materia de anticorrupción programadas	CONVENIOS	Suma	1.00	0.00	0.00	0.00	0.00	1.00	100.00	0.00	0.00

COMPORTAMIENTO DEL INDICADOR

DESCRIPCIÓN DE LA METAANUAL

Este indicador mide como se mide el número de convenios que realiza el Sistema Municipal Anticorrupción

METAANUAL	TRIMESTRE: Octubre-Diciembre							
	AVANCE TRIMESTRAL				AVANCE ACUMULADO			
	Programado	Absoluto	EF%	SEMAFORO	Programado	Absoluto	EF%	SEMAFORO
100.00	0.00	0.00	0.00	ACEPTABLE	100.00	0.00	0.00	ACEPTABLE

DESCRIPCIÓN DE REGULACIÓN Y AJUSTACIÓN EN CASO DE VARIACIÓN SUPERIOR A +/- 10% RESPECTO AL PROGRAMADO: ESTE INDICADOR DE PROGRAMA EN 0 PARA ESTE CUARTO TRIMESTRE.

EVALUACIÓN DEL INDICADOR

RECOMENDACIÓN SIGUIR TRABAJANDO EN EL MISMO SENTIDO EN LAS ACCIONES QUE AUMENTAN EL INDICADOR PARA MANTENER EL COLOREDO EN UN NIVEL "ACEPTABLE" ORIENTADO A OBTENER LA MÁXIMA CALIFICACIÓN EN LA CAL.

DEPENDENCIA GENERAL:

100 CONTRALORIA

DEPENDENCIA AUXILIAR:

138 Responsabilidades y Situación Patrimonial, 161 Unidad Subordinadora y Auxiliar, 162 Unidad Investigativa

ORGANISMO DE CONTROL
ELABORÓ
DPL. JOSÉ GUADALUPE SÁNCHEZ BRANCO LUJÁN

VO. SO.
LIC. LORENA MARGARITA ESTRADA VILDES



MUNICIPIO DE CUAUTITLAN

PsRm-08b FICHA TECNICA DE SEGUIMIENTO DE INDICADORES 2023 DE GESTIÓN O ESTRATEGICO

TIPO DE FICHA OSFEM

PILAR DE DESARROLLO /EJE TRANSVERSAL:

E Eje transversal: El Gobierno Moderno, Capaz y Responsable

TEMA DE DESARROLLO:

Sistema Anticorrupción del Estado de México y Municipios

PROGRAMA PRESUPUESTARIO:

01000402 Sistema Anticorrupción del Estado de México y Municipios

PROYECTO PRESUPUESTARIO:

01030402001 Responsabilidades administrativas

01030402002

Declaración de situación patrimonial: de interés y constancia de la declaración fiscal de

01030402004 Investigación de faltas administrativas

OBJETIVO DEL PROGRAMA PRESUPUESTARIO:

Conjunto de acciones orientadas a establecer los bases de coordinación entre el Estado y los Municipios para el funcionamiento de los Sistemas Anticorrupción, de conformidad con lo dispuesto en la Constitución Política de los Estados Unidos Mexicanos, la Constitución Política del Estado Libre y Soberano de México y la Ley General del Sistema Nacional Anticorrupción y la Ley del Sistema Anticorrupción

DEPENDENCIA GENERAL:

RSE CONTRALORIA

DEPENDENCIA AUXILIAR:

136 Responsabilidades y Situación Patrimonial, 151 Unidad Subordinada y Resolutoria, 162 Unidad Investigativa

ESTRUCTURA DEL INDICADOR

NOMBRE DEL INDICADOR:

Porcentaje de sesiones del Comité Coordinador Municipal del Sistema Municipal Anticorrupción

FÓRMULA DEL CÁLCULO:

(Sesiones realizadas del Sistema Municipal Anticorrupción /Sesiones programadas del Sistema Municipal Anticorrupción *100

INTERPRETACIÓN:

Mide el número de sesiones realizadas por el Sistema Municipal Anticorrupción

DIMENSIÓN QUE ATIENDE:

Eficiencia

FRECUENCIA DE MEDICIÓN

Semanal

DESCRIPCIÓN DEL FACTOR DE COMPARACIÓN:

3 SESIONES DEL COMITÉ MUNICIPAL ANTICORRUPCIÓN

AMBITO GEOGRAFICO:

LOCALIDAD URBANA

COBERTURA:

175,947 HABITANTES

UNDA BASE:

4 sesiones del Comité Municipal Anticorrupción

Numero: NA 2.1

COMPORTAMIENTO DE LAS VARIABLES DURANTE EL TRIMESTRE: Octubre-Diciembre

VARIABLE	UNIDAD DE MEDIDA	OPERACION	META ANUAL	AVANCE TRIMESTRAL				AVANCE ACUMULADO			
				Programado	%	Absoluto	%	Programado	%	Absoluto	%
Sesiones realizadas del Sistema Municipal Anticorrupción	ACTOS	Sesiones	4.00	3.00	75.00	1.00	25.00	4.00	100.00	1.00	25.00
Sesiones programadas del Sistema Municipal	ACTOS	Sesiones	4.00	2.00	50.00	1.00	25.00	4.00	100.00	1.00	25.00

COMPORTAMIENTO DEL INDICADOR

DESCRIPCIÓN DE LA META ANUAL

Este indicador tiene como fin medir el número de sesiones que realiza el Sistema Municipal Anticorrupción

META ANUAL	TRIMESTRE: Octubre-Diciembre							
	AVANCE TRIMESTRAL				AVANCE ACUMULADO			
	Programado	Absoluto	EP%	SEMAFORO	Programado	Absoluto	EP%	SEMAFORO
100.00	100.00	100.00	100.00	CRÍTICO	100.00	100.00	100.00	CRÍTICO

RESPONSABILIDAD DE REGISTRO Y VERIFICACIÓN EN CASO DE AVANZO SUPERIOR A + 15% RESPECTO AL O PROGRAMADO: ESTE INDICADOR SE REGISTRA UNA SESIÓN CUANDO SE DA POR LA INSTALACIÓN DEL COMITÉ

EVALUACION DEL INDICADOR

Se recomienda realizar acciones urgentes orientadas a corregir el funcionamiento de las unidades administrativas involucradas

DEPENDENCIA GENERAL:

RSE CONTRALORIA

DEPENDENCIA AUXILIAR:

136 Responsabilidades y Situación Patrimonial, 151 Unidad Subordinada y Resolutoria, 162 Unidad Investigativa

2023-2024

ORGANO INTERNO DE CONTROL

ELABORÓ

DR. JOSÉ GUADALUPE SIXTOS BETANCOURT

VO. BO.

LIC. LORENA MARGARITA ESTRADA VELCHES



MUNICIPIO DE CUAUTITLAN

Psfm-08b FICHA TECNICA DE SEGUIMIENTO DE INDICADORES 2023 DE GESTIÓN O ESTRATEGICO

TIPO DE FICHA: OSFEM

PLAN DE DESARROLLO / EJE TRANSVERSAL:

Eje transversal II: Gobierno Moderno, Capaz y Responsable

TEMA DE DESARROLLO:

Sistema Anticorrupción del Estado de México y Municipios

PROGRAMA PRESUPUESTARIO:

0103840 Sistema Anticorrupción del Estado de México y Municipios

PROYECTO PRESUPUESTARIO:

010384020201 Responsabilidades administrativas

010384020202 Declaración de situación patrimonial, de ingresos y comprobante de la declaración fiscal de

010384020204 Investigación de hechos administrativos

OBJETIVO DEL PROGRAMA PRESUPUESTARIO:

Conjunto de acciones orientadas a establecer las bases de coordinación entre el Estado y los Municipios para el funcionamiento de los Sistemas Anticorrupción, de conformidad con la disposición en la Constitución Política de los Estados Unidos Mexicanos, la Constitución Política del Estado Libre y Soberano de México y la Ley General del Sistema Nacional Anticorrupción y la Ley del Sistema Anticorrupción.

DEPENDENCIA GENERAL:

600 CONTRALORIA

DEPENDENCIA AUXILIAR:

158 Responsabilidades y Situación Patrimonial, 161 Unidad Subordinada y Resolutiva, 162 Unidad Investigativa

ESTRUCTURA DEL INDICADOR

NOMBRE DEL INDICADOR:

Porcentaje de cumplimiento en la elaboración del programa anual de auditorías

FÓRMULA DEL CÁLCULO:

(Programa anual de auditorías realizadas/Programa anual de auditorías programado)*100

INTERPRETACIÓN:

PROGRAMA ANUAL DE AUDITORIAS PROGRAMADO

DIMENSIÓN DIS ATENCIÓN:

Eficiencia

FRECUENCIA DE MEDICIÓN:

Trimestral

DESCRIPCIÓN DEL FACTOR DE COMPARACIÓN:

Se realiza un programa anual de auditorías en el año 2022

AMBITO GEOGRAFICO:

LOCALIDAD URBANA

COBERTURA:

70,847 HABITANTES

UNIDASE:

1 Programa anual de auditorías para el ejercicio fiscal 2023

Numero: NA 3.1

COMPORTAMIENTO DE LAS UNIDADES DURANTE EL TRIMESTRE Octubre-Diciembre

VARIABLE	UNIDAD DE MEDIDA	OPERACIÓN	META ANUAL	AVANCE TRIMESTRAL				AVANCE ACUMULADO			
				Programado	%	A alcanzado	%	Programado	%	A alcanzado	%
Programa anual de auditorías realizadas	IMPORTE	Realizado	1.00	0.00	0.00	0.00	0.00	1.00	100.00	1.00	100.00
Programa anual de auditorías programado	IMPORTE	Realizado	1.00	0.00	0.00	0.00	0.00	1.00	100.00	1.00	100.00

COMPORTAMIENTO DEL INDICADOR

DESCRIPCIÓN DE LA META ANUAL

Este indicador sirve como fin medir el número de programas anuales de auditorías que realiza el Sistema Municipal Anticorrupción

META ANUAL	TRIMESTRE: Octubre-Diciembre							
	AVANCE TRIMESTRAL				AVANCE ACUMULADO			
	Programado	A alcanzado	EF%	SENAFORO	Programado	A alcanzado	EF%	SENAFORO
100.00	0.00	0.00	0.00	ACEPTABLE	100.00	100.00	100.00	ACEPTABLE

DESCRIPCIÓN DE RESULTADOS Y JUSTIFICACIÓN EN CASO DE VARIACIÓN SUPERIOR A 15% RESPECTO A LO PROGRAMADO ESTE INDICADOR SE CUMPLIÓ CREANDO EL PROGRAMA ANUAL DE AUDITORIA

EVALUACIÓN DEL INDICADOR

RECOMENDACIONES SEGUN TRABAJANDO EN EL MISMO SENTIDO EN LAS ACCIONES QUE ALIMENTAN EL INDICADOR PARA MANTENER EL COMPORTAMIENTO EN UN NIVEL "ACEPTABLE" ORIENTADO A OBTENER LA MÁXIMA CALIFICACIÓN EN LA EVALUACIÓN

DEPENDENCIA GENERAL:

600 CONTRALORIA

DEPENDENCIA AUXILIAR:

158 Responsabilidades y Situación Patrimonial, 161 Unidad Subordinada y Resolutiva, 162 Unidad Investigativa

ELABORO
DR. JOSÉ GUADALUPE SÁNCHEZ BETANCOURT

VO. BO.
LIC. LORENA MARGARITA ESTRADA VELCHES



MUNICIPIO DE CUAUTITLAN

PIRe-08b FICHA TECNICA DE SEGUIMIENTO DE INDICADORES 2023 DE GESTIÓN O ESTRATEGICO

TIPO DE FICHA: OSFEM

PLAR DE DESARROLLO / EJE TRANSVERSAL:

8 Eje transversal 8: Gobierno Moderno, Capaz y Responsable

TEMA DE DESARROLLO:

Sistema Anticorrupción del Estado de México y Municipios

PROGRAMA PRESUPUESTARIO:

01030402 Sistema Anticorrupción del Estado de México y Municipios

PROYECTO PRESUPUESTARIO:

01030402001 Responsabilidades administrativas

01030402002 Declaración de situación patrimonial de interés y constatación de la deducción fiscal de

01030402003 Investigación de faltas administrativas

OBJETIVO DEL PROGRAMA PRESUPUESTARIO:

Conjunto de acciones orientadas a establecer los bases de coordinación entre el Estado y los Municipios para el funcionamiento de los Sistemas Anticorrupción, de conformidad con lo dispuesto en la Constitución Política de los Estados Unidos Mexicanos, la Constitución Política del Estado Libre y Soberano de México y la Ley General del Sistema Nacional Anticorrupción y la Ley del Sistema Anticorrupción del Estado de México.

DEPENDENCIA GENERAL:

ISS CONTRALORIA

DEPENDENCIA AUXILIAR:

13M Responsabilidad y Situación Patrimonial, 911 Unidad Subsecretaría y Recursos, 913 Unidad Investigativa

ESTRUCTURA DEL INDICADOR:

NOMBRE DEL INDICADOR:

Promedio de servicios públicos asistencia a los eventos (en concertación)

FÓRMULA DEL CÁLCULO:

(Servicios públicos que asisten a los eventos / Total de eventos de concertación)

INTERPRETACIÓN:

NO APLICA

DIMENSIÓN QUE ATIENDE:

Eficiencia

FRECUENCIA DE MEDICIÓN

Trimestral

DESCRIPCIÓN DEL FACTOR DE COMPARACIÓN:

NO APLICA

AMBITO GEOGRAFICO:

LOCALIDAD URBANA

COBERTURA:

178,847 HABITANTES

UNIDAD:

NO APLICA

Numero: NA 4.1

COMPORTAMIENTO DE LAS VARIABLES DURANTE EL TRIMESTRE: Octubre-Diciembre

VARIABLE	UNIDAD DE MEDIDA	OPERACION	META ANUAL	AVANCE TRIMESTRAL				AVANCE ACUMULADO				
				Progresado	%	Absoluto	%	Progresado	%	Absoluto	%	
Servicios públicos que asisten a los eventos	USD ASISTENCIA	No variable	0.00	0.00	0.00	0.00	0.00	0.00	0.00	0.00	0.00	0.00
Total de eventos de concertación	USD ASISTENCIA	No variable	0.00	0.00	0.00	0.00	0.00	0.00	0.00	0.00	0.00	0.00

COMPORTAMIENTO DEL INDICADOR:

DESCRIPCIÓN DE LA META ANUAL:

NO SE TIENEN PROGRAMADAS ACCIONES DE CAPACITACIÓN, DEBIDO A QUE LAS CAPACITACIONES LAS REALIZA EL SISTEMA ANTICORRUPCIÓN DEL ESTADO DE MÉXICO.

META ANUAL	TRIMESTRE: Octubre-Diciembre							
	AVANCE TRIMESTRAL				AVANCE ACUMULADO			
	Progresado	Absoluto	EP%	SEMAFORO	Progresado	Absoluto	EP%	SEMAFORO
0.00	0.00	0.00	0.00	ACEPTABLE	0.00	0.00	0.00	ACEPTABLE

DESCRIPCIÓN DE RIESGO ASOCIADO Y CORRECCIÓN EN CASO DE VARIACIÓN SUPERIOR A 10% RESPECTO AL O PROGRAMADO: ESTE INDICADOR NO APLICA PARA EL EJERCICIO FISCAL 2023

EVALUACIÓN DEL INDICADOR:

SE RECOMIENDA SEGUIR TRABAJANDO EN EL MISMO SENTIDO EN LAS ACCIONES QUE ALMONTRE EL INDICADOR FINA MANTENER EL COMPORTAMIENTO EN UN NIVEL "ACEPTABLE" ORIENTADO A OBTENER LA MÁXIMA CALIFICACIÓN EN LA CAL.

DEPENDENCIA GENERAL:

ISS CONTRALORIA

DEPENDENCIA AUXILIAR:

13M Responsabilidad y Situación Patrimonial, 911 Unidad Subsecretaría y Recursos, 913 Unidad Investigativa

ELABORÓ

DR. JOSÉ GUADALUPE SIETOS BETANCOURT

VO. BO.

LIC. LORENA MARGARETA ESTRADA VELASCO



MUNICIPIO DE CUAUTITLÁN

PdRm-08b FICHA TÉCNICA DE SEGUIMIENTO DE INDICADORES 2023 DE GESTIÓN O ESTRATÉGICO

TIPO DE FICHA: OSFEM

PLAZA DE DESARROLLO / EJE TRANSVERSAL: Eje transversal E: Gobierno Moderno, Capaz y Responsable

TEMA DE DESARROLLO: Sistema Anticorrupción del Estado de México y Municipios

PROGRAMA PRESUPUESTARIO: 0100000 Sistema Anticorrupción del Estado de México y Municipios

PROYECTO PRESUPUESTARIO: 01030402001 Responsabilidades administrativas 01030402002 Declaración de situación patrimonial, de interés y consistencia de la declaración fiscal de

OBJETIVO DEL PROGRAMA PRESUPUESTARIO: Conjunta de acciones orientadas a establecer los bases de coordinación entre el Estado y los Municipios para el funcionamiento de los Sistemas Anticorrupción, de conformidad con lo dispuesto en la Constitución Política de los Estados Unidos Mexicanos, la Constitución Política del Estado Libre y Soberano de México y la Ley General del Sistema Nacional Anticorrupción y la Ley del Sistema Anticorrupción del Estado de México.

DEPENDENCIA GENERAL: XDD CONTRALORIA

DEPENDENCIA AUXILIAR: 198 Responsables y Situación Patrimonial, 181 Unidad Subordinada y Resolutora, 192 Unidad Investigadora

ESTRUCTURA DEL INDICADOR

NOMBRE DEL INDICADOR: Porcentaje de cumplimiento en la elaboración del Programa Anual de Trabajo del Comité Coordinador Municipal.

FÓRMULA DEL CÁLCULO: (Programa Anual de Trabajo del Comité Coordinador Municipal elaborado / Programa Anual de Trabajo del Comité Coordinador Municipal programado a realizar) * 100

INTERPRETACIÓN: Establece el Programa Anual de Trabajo del Comité Coordinador Municipal

DIMENSIÓN QUE AFINDE: Eficacia FRECUENCIA DE MEDICIÓN: Trimestral

DESCRIPCIÓN DEL FACTOR DE COMPARACIÓN: El informe del Comité en 2023.

AMBITO GEOGRAFICO: LOCALIDAD URBANA

COORDENADA: 170,847 HABITANTES

INDICADOR: 1 Sesión del Comité Coordinador Municipal

Numero: NA_5.1

COMPORTAMIENTO DE LAS VARIABLES DURANTE EL TRIMESTRE: Octubre-Diciembre

VARIABLE	UNIDAD DE MEDIDA	OPERACION	META ANUAL	AVANCE TRIMESTRAL				AVANCE ACUMULADO			
				Programado	%	A alcanzado	%	Programado	%	A alcanzado	%
Programa Anual de Trabajo del Comité Coordinador Municipal elaborado	PROGRAMA	Sesión	1.00	1.00	100.00	0.00	0.00	1.00	100.00	0.00	0.00
Programa Anual de Trabajo del Comité Coordinador Municipal programado a realizar	PROGRAMA	Sesión	1.00	1.00	100.00	0.00	0.00	1.00	100.00	0.00	0.00

COMPORTAMIENTO DEL INDICADOR

DESCRIPCIÓN DE LA META ANUAL

Este indicador mide el número de sesiones establecidas para el Comité Coordinador Municipal.

META ANUAL	TRIMESTRE: Octubre-Diciembre							
	AVANCE TRIMESTRAL				AVANCE ACUMULADO			
	Programado	A alcanzado	EF%	SEMAFORO	Programado	A alcanzado	EF%	SEMAFORO
100.00	100.00	0.00	0.00	CRÍTICO	100.00	0.00	0.00	CRÍTICO

DESCRIPCIÓN DE RIESGOS Y JUSTIFICACIÓN EN CASO DE VARIACIÓN SUPERIOR O INFERIOR AL 10% RESPECTO A LO PROGRAMADO: ESTE INDICADOR NO SE CUMPLÓ DADO QUE EL COMITÉ NO HA REALIZADO

EVALUACIÓN DEL INDICADOR

RECOMENDACIÓN: SEGUIR TRABAJANDO EN EL MISMO SENTIDO EN LAS ACCIONES QUE ALIMENTAN EL INDICADOR, PARA MANTENER EL COMPORTAMIENTO EN UN NIVEL "ACEPTABLE" ORIENTADO A OBTENER LA MISMA CALIFICACIÓN EN LA DRE.

DEPENDENCIA GENERAL:

DEPENDENCIA AUXILIAR:

XDD CONTRALORIA
198 Responsables y Situación Patrimonial, 181 Unidad Subordinada y Resolutora, 192 Unidad Investigadora

ORGANO INTERNO DE CONTROL

SEABPRO

DR. JOSÉ GUADALUPE SIXTOS BETANCOURT

VO. BO.

LIC. LORENA MARGARITA ESTRADA VILCHES



MUNICIPIO DE CUAUTITLAN

Form-08b FICHA TECNICA DE SEGUIMIENTO DE INDICADORES 2023 DE GESTIÓN O ESTRATEGICO

TIPO DE FICHA: OSFEM

PLATAFORMA DE DESARROLLO / JEJE TRANSVERSAL: Eje transversal El Gobierno Moderno, Capaz y Responsable
 TEMA DE DESARROLLO: Sistema Anticorrupción del Estado de México y Municipios
 PROGRAMA PRESUPUESTARIO: 01028402 Sistema Anticorrupción del Estado de México y Municipios
 PROYECTO PRESUPUESTARIO: 01030402001 Responsabilidades administrativas 01030402002 Declaración de situación patrimonial, de intereses y consistencia de la declaración fiscal de
 01030402004 Investigación de faltas administrativas

OBJETIVO DEL PROGRAMA PRESUPUESTARIO: Conjunto de acciones orientadas a establecer las bases de coordinación entre el Estado y los Municipios para el funcionamiento de los Sistemas Anticorrupción, de conformidad con lo dispuesto en la Constitución Política de los Estados Unidos Mexicanos, la Constitución Política del Estado Libre y Soberano de México y la Ley General del Sistema Nacional Anticorrupción y la Ley del Sistema Anticorrupción
 020 CONTROLORIA

DEPENDENCIA GENERAL:
 DEPENDENCIA AUXILIAR:

130 Responsabilidades y Situación Patrimonial, 101 Unidad Subalternas y Resolutiva, 102 Unidad Investigativa

ESTRUCTURA DEL INDICADOR

NOMBRE DEL INDICADOR: Porcentaje de cumplimiento en la integración del Informe Anual de Resultados y Avances del Comité Coordinador Municipal.
 FÓRMULA DEL CÁLCULO: Informe Anual de Resultados y Avances del Comité Coordinador Municipal realizado / Informe Anual de Resultados y Avances del Comité Coordinador Municipal programados a realizar * 100

INTERPRETACIÓN: Mide el número de informes de evaluación del Comité Coordinador Municipal

DIMENSIÓN QUE ABARCA: Eficiencia

FRECUENCIA DE MEDICIÓN: Trimestral

DESCRIPCIÓN DEL FACTOR DE COMPARACIÓN: El inicio del Comité en 2022 por lo que mostrara el informe de resultados al cierre del ejercicio 2022

AMBITO GEOGRAFICO: LOCALIDAD URBANA

COBERTURA: 170,847 HABITANTES

UNIDAD DE MEDICIÓN: Un informe para el ejercicio fiscal 2022

NÚMERO: NA 52

COMPORTAMIENTO DE LAS VARIABLES DURANTE EL TRIMESTRE: Octubre-Diciembre

VARIABLE	UNIDAD DE MEDIDA	OPERACIÓN	META ANUAL	AVANCE TRIMESTRAL				AVANCE ACUMULADO			
				Programado	%	Ahorzado	%	Programado	%	Ahorzado	%
Informe Anual de Resultados y Avances del Comité Coordinador Municipal realizado	FFORDE	Suma	1.00	1.00	100.00	0.00	0.00	1.00	100.00	0.00	0.00
Informe Anual de Resultados y Avances del Comité Coordinador Municipal programados a realizar	FFORDE	Constante	0.00	1.00	0.00	0.00	0.00	1.00	0.00	0.00	0.00

COMPORTAMIENTO DEL INDICADOR

DESCRIPCIÓN DE LA META ANUAL

Mide el avance establecido por el Comité Coordinador Municipal

META ANUAL	TRIMESTRE: Octubre-Diciembre							
	AVANCE TRIMESTRAL				AVANCE ACUMULADO			
	Programado	Ahorzado	EF%	SEMAFORO	Programado	Ahorzado	EF%	SEMAFORO
100.00	100.00	0.00	0.00	CRITICO	100.00	0.00	0.00	CRITICO

DESCRIPCIÓN DE RESULTADOS Y JUSTIFICACIÓN EN CASO DE VARIACIÓN SUPERIOR A 10% RESPECTO AL O PROGRAMADO
 ESTE INDICADOR NO SE INICIA

EVALUACIÓN DEL INDICADOR

SE RECOMIENDA SEGUIR TRABAJANDO EN EL MEDIO SIN MEDIR LAS ACCIONES QUE ALIMENTAN EL INDICADOR, PARA MANTENER EL DESARROLLO EN UN NIVEL "ACEPTABLE" OBTENIENDO A OBTENER LA MÁXIMA CALIFICACIÓN EN LA EVALUACIÓN.

DEPENDENCIA GENERAL:

020 CONTROLORIA

DEPENDENCIA AUXILIAR:

130 Responsabilidades y Situación Patrimonial, 101 Unidad Subalternas y Resolutiva, 102 Unidad Investigativa

ELABORÓ
 DR. JOSÉ GUADALUPE SIKTOS BETANCOURT

VO. BO.
 LIC. LORENA MARGARITA ESTRADA VILCHES



MUNICIPIO DE CUAUTTLÁN

Psfm-08b FICHA TÉCNICA DE SEGUIMIENTO DE INDICADORES 2023 DE GESTIÓN O ESTRATÉGICO

TIPO DE FICHA: OSFEM

PLAZA DE DESARROLLO (EJE TRANSVERSAL): Eje transversal II. Gobierno Moderno, Capaz y Responsable

TEMA DE DESARROLLO: Eficiencia y eficacia en el sector público

PROGRAMA PRESUPUESTARIO: 0100001 Asistencia jurídica al Ejecutivo

PROYECTO PRESUPUESTARIO: 01000010105 Asesoría jurídica al ayuntamiento

OBJETIVO DEL PROGRAMA PRESUPUESTARIO: Comprende todas las acciones orientadas al fortalecimiento y mejoramiento de los procedimientos regulatorios y conductos legales establecidos, que influyan directamente en la garantía jurídica del gobierno y la sociedad

DEPENDENCIA GENERAL: M00 CONSEJERÍA JURÍDICA

DEPENDENCIA AUXILIAR: 105 Área Jurídica

ESTRUCTURA DEL INDICADOR

NOMBRE DEL INDICADOR: Tasa de realización de procedimientos jurídicos regulatorios mejorados.

FÓRMULA DEL CÁLCULO: $(\text{Procedimientos jurídicos regulatorios mejorados en el año actual} / \text{Procedimientos jurídicos regulatorios mejorados en el año anterior}) * 100$

INTERPRETACIÓN: EL INDICADOR NOS MUESTRA LA VARIACIÓN DE PROCEDIMIENTOS REGULATORIOS MEJORADOS

DIMENSIÓN QUE ATENDE: Eficiencia

FRECUENCIA DE MEDICIÓN: Anual

DESCRIPCIÓN DEL FACTOR DE COMPARACIÓN: SEGUN DATOS ADMINISTRATIVOS DEL AÑO 2022, SE REALIZAN 100 PROCEDIMIENTOS.

ÁMBITO GEOGRÁFICO: MUNICIPAL LOCALIDAD URBANA

COBERTURA: 171,647 HABITANTES

UNIDAD BASE: 100 PROCEDIMIENTOS

Número: NF 1

COMPORTAMIENTO DE LAS VARIABLES DURANTE EL TRIMESTRE: Octubre-Diciembre

VARIABLE	UNIDAD DE MEDIDA	OPERACION	META ANUAL	AVANCE TRIMESTRAL				AVANCE ACUMULADO			
				Programado	%	Alcanzado	%	Programado	%	Alcanzado	%
Procedimientos jurídicos regulatorios mejorados en el año actual	PROCEDIMIENTOS	Sumado	400.00	400.00	100.00	400.00	100.00	400.00	100.00	400.00	100.00
Procedimientos jurídicos regulatorios mejorados en el año anterior	PROCEDIMIENTOS	Sumado	100.00	100.00	100.00	100.00	100.00	100.00	100.00	100.00	100.00

COMPORTAMIENTO DEL INDICADOR

DESCRIPCIÓN DE LA META ANUAL

ATENDER EN TIEMPO Y FORMA LOS ASUNTOS LEGALES PARA EVITAR LA AFECTACIÓN AL ERARIO DEL AYUNTAMIENTO DE CUAUTTLÁN

META ANUAL	TRIMESTRE: Octubre-Diciembre							
	AVANCE TRIMESTRAL				AVANCE ACUMULADO			
	Programado	Alcanzado	EF%	SEMAFORO	Programado	Alcanzado	EF%	SEMAFORO
100.00	390.00	390.00	100.00	ACEPTABLE	390.00	390.00	100.00	ACEPTABLE

DESCRIPCIÓN DE RESULTADOS Y JUSTIFICACIÓN EN CASO DE VARIACIÓN SUPERIOR A + 10% RESPECTO A LO PROGRAMADO:

ESTE INDICADOR SE CUMPLIÓ SATISFACTORIAMENTE EN EL CUARTO TRIMESTRE.

EVALUACIÓN DEL INDICADOR

Se recomienda seguir trabajando en el mismo sentido en los procesos que afectan al indicador, para mantener el desempeño en un nivel ACEPTABLE orientado a obtener la máxima calificación en la evaluación

DEPENDENCIA GENERAL: M00 CONSEJERÍA JURÍDICA

DEPENDENCIA AUXILIAR: 105 Área Jurídica

CUAUTTLÁN
Ciudad con Historia y de Vanguardia
2023-2024
ELABORÓ
UNIDAD DE INFORMACIÓN JURÍDICA
LIC. CARLOS ROJAS DOMÍNGUEZ

CUAUTTLÁN
Ciudad con Historia y de Vanguardia
2023-2024
UNIDAD DE INFORMACIÓN, PLANEACIÓN
PROGRAMA PRESUPUESTARIO
LIC. LORENA MARGARITA ESTRADA VELCHES



MUNICIPIO DE CUAUTITLAN

PtRm-08b FICHA TECNICA DE SEGUIMIENTO DE INDICADORES 2021 DE GESTIÓN O ESTRATEGICO

TIPO DE FICHA: DSFEM

PLAN DE DESARROLLO / EJE TRANSVERSAL: II Eje transversal II: Gobierno Moderno, Capaz y Responsable
 TEMA DE DESARROLLO: Eficiencia y eficacia en el sector público
 PROGRAMA PRESUPUESTARIO: 01030001 Asesoría jurídica al Ejecutivo
 PROYECTO PRESUPUESTARIO: 010300010105 Asesoría jurídica al ayuntamiento
 OBJETIVO DEL PROGRAMA PRESUPUESTARIO: Comprende todas las acciones orientadas al fortalecimiento y mejora de los procedimientos regulatorios y servicios legales establecidos, que influyen directamente en la garantía jurídica del gobierno y la sociedad
 DEPENDENCIA GENERAL: M00 CONSEJERIA JURIDICA
 DEPENDENCIA AUXILIAR: 105 Area Jurídica

ESTRUCTURA DEL INDICADOR

NOMBRE DEL INDICADOR: Porcentaje de asesores jurídicos municipales capacitados
 FORMULA DEL CÁLCULO: (Asesores jurídicos municipales capacitados/Total de asesores jurídicos en el Ayuntamiento)*100
 INTERPRETACIÓN: LOS ASESORES JURIDICOS MUNICIPALES DEBEN ESTAR CAPACITADOS DE MANERA CONSTANTE PARA QUE CUENTEN CON LAS HERRAMIENTAS NECESARIAS PARA REPRESENTAR Y DEFENDER JURIDICA Y LEGALMENTE AL AYUNTAMIENTO, SALVAGUARDANDO EL ERARIO PUBLICO
 DIMENSIÓN QUE ATIENDE: Eficiencia
 FRECUENCIA DE MEDICIÓN: Anual
 DESCRIPCIÓN DEL FACTOR DE COMPARACIÓN: Datos preparatorios por el ejercicio fiscal 2022, se tomaron 4 capacitaciones por parte de los asesores jurídicos municipales
 ÁMBITO GEOGRÁFICO: MUNICIPAL LOCALIDAD URBANA
 COBERTURA: 178,047 HABITANTES
 VARIABLE: 4 CAPACITACIONES

Numero: RP 1

COMPORTAMIENTO DE LAS VARIABLES DURANTE EL TRIMESTRE: Octubre-Diciembre

VARIABLE	UNIDAD DE MEDIDA	OPERACION	META ANUAL	AVANCE TRIMESTRAL				AVANCE ACUMULADO			
				Programado	%	Alcanzado	%	Programado	%	Alcanzado	%
Asesores jurídicos municipales capacitados	LISTAS DE ASISTENCIA	Sumado	4.00	4.00	100.00	4.00	100.00	4.00	100.00	4.00	100.00
Total de asesores jurídicos en el Ayuntamiento	LISTAS DE ASISTENCIA	Sumado	4.00	4.00	100.00	4.00	100.00	4.00	100.00	4.00	100.00

COMPORTAMIENTO DEL INDICADOR

DESCRIPCIÓN DE LA META ANUAL

CAPACITAR A LOS ASESORES JURIDICOS PARA UNA ADECUADA REPRESENTACIÓN Y DEFENSA JURIDICA ANTE LOS TRIBUNALES PARA IMPLEMENTAR UNA ADECUADA DEFENSA A LOS INTERESES DE LA ADMINISTRACION PUBLICA MUNICIPAL

META ANUAL	TRIMESTRE: Octubre-Diciembre							
	AVANCE TRIMESTRAL				AVANCE ACUMULADO			
	Programado	Alcanzado	EP%	SEMAFORO	Programado	Alcanzado	EP%	SEMAFORO
100.00	100.00	100.00	100.00	ACEPTABLE	100.00	100.00	100.00	ACEPTABLE

DESCRIPCIÓN DE RESULTADOS Y JUSTIFICACIÓN EN CASO DE VARIACIÓN SUPERIOR A +10% RESPECTO A LO PROGRAMADO
EL INDICADOR SE CUMPLIO SATISFACTORIAMENTE EN EL CUARTO TRIMESTRE

EVALUACIÓN DEL INDICADOR

Se recomienda seguir trabajando en el mismo sentido en las acciones que alimentan el indicador, para mantener el desempeño en un nivel ACEPTABLE orientado a obtener la máxima calificación en la categoría

DEPENDENCIA GENERAL: M00 CONSEJERIA JURIDICA
DEPENDENCIA AUXILIAR: 105 Area Jurídica

ELABORÓ
 LIC. CARLOS RUIZ COMENZUEZ

LIC. LORENA MARGARITA ESTRADA VILCHES



MUNICIPIO DE CUAUTTLAN

PbRm-08b FICHA TECNICA DE SEGUIMIENTO DE INDICADORES 2023 DE GESTIÓN O ESTRATEGICO

TIPO DE FICHA: OSFEM

PILAR DE DESARROLLO / EJE TRANSVERSAL: E Eje transversal II: Gobierno Moderno, Capaz y Responsable
TEMA DE DESARROLLO: Eficiencia y eficacia en el sector público
PROGRAMA PRESUPUESTARIO: 0702007 Asesorías jurídicas al Ejecutivo
PROYECTO PRESUPUESTARIO: 01000070105 Asesoría jurídica al ayuntamiento
OBJETIVO DEL PROGRAMA PRESUPUESTARIO: Comprender todas las acciones orientadas al fortalecimiento y mejor de los procedimientos regulatorios y conflictos legales establecidos, que influyan directamente en la garantía jurídica del gobierno y la sociedad
DEPENDENCIA GENERAL: 100 CONSEJERIA JURIDICA
DEPENDENCIA AUXILIAR: 155 Area Juridica

ESTRUCTURA DEL INDICADOR

NOMBRE DEL INDICADOR: Porcentaje de asesorías jurídicas impartidas
FÓRMULA DEL CÁLCULO: (Asesorías jurídicas impartidas/Asesorías jurídicas programadas)*100
INTERPRETACIÓN: OTORGAR ASISTENCIA JURIDICA A LA POBLACION, PROPORCIONANDOLE UNA ALTERNATIVA JURIDICA PARA QUE PUEDAN TENER ALGUNA SOLUCION A LOS PROBLEMAS LEGALES QUE TENGAN
DIMENSIÓN QUE ATIENDE: Eficiencia **FRECUENCIA DE MEDICIÓN:** Semestral
DESCRIPCIÓN DEL FACTOR DE COMPARACIÓN: DURANTE EL EJERCICIO FISCAL 2022, SE OTORGARON 100 ASISTENCIAS JURIDICAS A LA POBLACION DEL MUNICIPIO DE Cuauttlan
AMBITO GEOGRAFICO: MUNICIPAL LOCALIDAD URBANA
COBERTURA: 171,047 HABITANTES
UNIDEBASE: 100 ASISTENCIAS JURIDICAS

Numero: RC 1

COMPORTAMIENTO DE LAS VARIABLES DURANTE EL TRIMESTRE: Octubre-Diciembre

VARIABLE	UNIDAD DE MEDIDA	OPERACION	META ANUAL	AVANCE TRIMESTRAL				AVANCE ACUMULADO			
				Programado	%	Alcanzado	%	Programado	%	Alcanzado	%
Asesorías jurídicas impartidas	ASISTENCIAS	Impartido	100.00	90.00	90.00	90.00	90.00	100.00	100.00	100.00	100.00
Asesorías jurídicas programadas	ASISTENCIAS	Impartido	100.00	90.00	90.00	90.00	90.00	100.00	100.00	100.00	100.00

COMPORTAMIENTO DEL INDICADOR

DESCRIPCIÓN DE LA METAANUAL

PROPORCIONAR ASESORIAS JURIDICAS A LA CIUDADANA

METAANUAL	TRIMESTRE: Octubre-Diciembre							
	AVANCE TRIMESTRAL				AVANCE ACUMULADO			
	Programado	Alcanzado	EP%	SEMAFORO	Programado	Alcanzado	EP%	SEMAFORO
100.00	100.00	100.00	100.00	ACEPTABLE	100.00	100.00	100.00	ACEPTABLE

DESCRIPCIÓN DE RESULTADOS Y JUSTIFICACIÓN EN CASO DE VARIACIÓN SUPERIOR A 10% RESPECTO A LO PROGRAMADO:
 ESTE INDICADOR SE CUMPLIO ORDENANDO SOLICITUDES A LA CIUDADANA DEL MUNICIPIO DE CUAUTTLAN

EVALUACIÓN DEL INDICADOR

Se recomienda seguir trabajando en el mismo sentido en las acciones que alimentan el indicador, para mantener el desempeño en la nivel ACEPTABLE o mejorar a obtener la máxima calificación en la escala.

DEPENDENCIA GENERAL: 100 CONSEJERIA JURIDICA
DEPENDENCIA AUXILIAR: 155 Area Juridica

ELABORÓ

 LIC. CARLOS RUGE DOMÍNGUEZ

UNIDAD DE INFORMACIÓN, PLANEACIÓN, PROGRAMACIÓN Y SUBVENCIONES

 LIC. LORENA MARGARITA ESTRADA VILCHIS



MUNICIPIO DE CUAUTITLAN

PbRm-06b FICHA TECNICA DE SEGUIMIENTO DE INDICADORES 2023 DE GESTIÓN O ESTRATEGICO

TIPO DE FICHA: OSFEM

PILAR DE DESARROLLO / EJE TRANSVERSAL:

El Eje transversal II: Gobierno Moderno, Capaz y Responsable

TEMA DE DESARROLLO:

Eficiencia y eficacia en el sector público

PROGRAMA PRESUPUESTARIO:

0100001 Asistencia jurídica al Ejecutivo

PROYECTO PRESUPUESTARIO:

0100001002 Asesoría jurídica al ayuntamiento

OBJETIVO DEL PROGRAMA PRESUPUESTARIO:

Comprender todas las acciones orientadas al fortalecimiento y mejora de los procedimientos regulatorios y conductos legales establecidos, que influyen directamente en la garantía jurídica del gobierno y la sociedad

DEPENDENCIA GENERAL:

M66 CONSEJERA JURIDICA

DEPENDENCIA AUXILIAR:

155 Area Jurídica

ESTRUCTURA DEL INDICADOR

NOMBRE DEL INDICADOR:

Porcentaje de demandas en contra de la Administración Pública Municipal atendidas.

FÓRMULA DEL CÁLCULO:

(Demandas en contra de la Administración Pública Municipal atendidas / Demandas en contra de la Administración Pública Municipal presentadas) * 100

INTERPRETACIÓN:

RECIBIR LAS DEMANDAS PARA DAR LA DEBIDA CONTESTACION EN TIEMPO Y FORMA, ASÍ COMO INTERPONER LAS DEMANDAS CORRESPONDIENTES ANTE LOS TRIBUNALES, PARA DEFENDER LOS INTERESES DEL MUNICIPIO

DIMENSIÓN QUE ATIENDE:

Eficiencia

FRECUENCIA DE MEDICIÓN

Semestral

DESCRIPCIÓN DEL FACTOR DE COMPARACIÓN:

DURANTE EL EJERCICIO FISCAL 2023, LA DIRECCIÓN JURÍDICA Y CONSULTIVA, RECIBIO 85 DEMANDAS EN CONTRA DE LA ADMINISTRACION PUBLICA MUNICIPAL.

ÁMBITO GEOGRÁFICO:

MUNICIPAL LOCALIDAD URBANA

COBERTURA:

17,647 HABITANTES

LINEA BASE:

85 EXPEDIENTES LEGALES

Asesor: NC - 2

COMPORTAMIENTO DE LAS VARIABLES DURANTE EL TRIMESTRE: Octubre-Diciembre

VARIABLE	UNIDAD DE MEDIDA	OPERACION	META ANUAL	AVANCE TRIMESTRAL				AVANCE ACUMULADO			
				Programado	%	Alcanzado	%	Programado	%	Alcanzado	%
Demandas en contra de la Administración Pública Municipal atendidas	EXPEDIENTES LEGALES	Suma	80.00	48.00	60.00	23.00	27.50	80.00	100.00	54.00	67.50
Demandas en contra de la Administración Pública Municipal presentadas	EXPEDIENTES LEGALES	Suma	80.00	48.00	60.00	23.00	27.50	80.00	100.00	54.00	67.50

COMPORTAMIENTO DEL INDICADOR

DESCRIPCIÓN DE LA META ANUAL

SE PRETENDE ATENDER TODAS LAS DEMANDAS QUE LA CIUDADANA PRESENTE EN CONTRA DE LA ADMINISTRACION PUBLICA MUNICIPAL, ASI COMO INSTAURAR LAS DEMANDAS QUE SEAN NECESARIAS, CUIDANDO LOS INTERESES DEL MUNICIPIO

META ANUAL	TRIMESTRE: Octubre-Diciembre							
	AVANCE TRIMESTRAL				AVANCE ACUMULADO			
	Programado	Alcanzado	EPS	SEMAFORO	Programado	Alcanzado	EPS	SEMAFORO
100.00	100.00	100.00	100.00	CON RIESGO	100.00	100.00	100.00	CON RIESGO

DESCRIPCIÓN DE RESULTADOS Y JUSTIFICACIÓN EN CASO DE VARIACIÓN SUPERIOR A +/- 5% RESPECTO A LO PROGRAMADO

EL AVANCE DE DEMANDAS HA OBTENIDO DADO A LA REALIDAD DE ATENCIÓN A LOS CIUDADANOS, TENIENDO COMO RESULTADO EN ESTE SEMESTRE

EVALUACIÓN DEL INDICADOR

Se alcanzó la meta de las acciones llevadas a cabo en el desarrollo del indicador, ya que se encuentra en un nivel adecuado que pone en marcha el cumplimiento de los objetivos del programa.

DEPENDENCIA GENERAL:

M66 CONSEJERA JURIDICA

DEPENDENCIA AUXILIAR:

155 Area Jurídica



 L.C. CARLOS RUIZ DOMÍNGUEZ



 L.C. LORENA MARGARITA ESTRADA VILCHIS



MUNICIPIO DE CUAUTTLÁN

PRM-08b FICHA TÉCNICA DE SEGUIMIENTO DE INDICADORES 2023 DE GESTIÓN O ESTRATÉGICO

TIPO DE FICHA: DSFEM

PLAZA DE DESARROLLO / EJE TRANSVERSAL: II Eje transversal II: Gobierno Moderno, Capaz y Responsable

TEMA DE DESARROLLO: Eficacia y eficiencia en el sector público

PROGRAMA PRESUPUESTARIO: 61830001 Asistencia jurídica al Ejecutivo

PROYECTO PRESUPUESTARIO: 01030010105 Asesoría jurídica al Ayuntamiento

OBJETIVO DEL PROGRAMA PRESUPUESTARIO: Comprende todas las acciones orientadas al fortalecimiento y mejora de los procedimientos regulatorios y conductas legales establecidos, que influyen directamente en la garantía jurídica del gobierno y la sociedad

DEPENDENCIA GENERAL: M03 CONSEJERÍA JURÍDICA

DEPENDENCIA AUXILIAR: 185 Área Jurídica

ESTRUCTURA DEL INDICADOR

NOMBRE DEL INDICADOR: Porcentaje de resoluciones jurídicas emitidas

FORMULA DEL CÁLCULO: $(\text{Resoluciones jurídicas emitidas} / \text{Total de asuntos jurídicos recibidos}) * 100$

INTERPRETACIÓN: DE LOS ASUNTOS JURÍDICOS QUE SE NOTIFICAN A ESTA DIRECCIÓN JURÍDICA, SE LE DA SEGUIMIENTO PROCESAL OPORTUNO PARA QUE LA AUTORIDAD JUDICIAL COMPETENTE EMITA LA RESOLUCIÓN CORRESPONDIENTE

DIMENSIÓN QUE ATIENDE: Eficiencia

DESCRIPCIÓN DEL FACTOR DE COMPARACIÓN: DURANTE EL EJERCICIO FISCAL 2022, LA DIRECCIÓN JURÍDICA Y CONSULTIVA, RECIBIÓ 30 SENTENCIAS

AMBITO GEOGRÁFICO: LOCALIDAD URBANA

COBERTURA: POBLACIÓN DE CUAUTTLÁN

UNIDAD DE MEDIDA: 30 RESOLUCIONES JURÍDICAS

FRECUENCIA DE MEDICIÓN: Trimestral

Numero: NA - 1.1

COMPORTAMIENTO DE LAS VARIABLES DURANTE EL TRIMESTRE: Octubre-Diciembre

VARIABLE	UNIDAD DE MEDIDA	OPERACION	META ANUAL	AVANCE TRIMESTRAL				AVANCE ACUMULADO			
				Programado	%	Alcanzado	%	Programado	%	Alcanzado	%
Resoluciones jurídicas emitidas	EXPEDIENTES LEGALES	Sumable	30.00	14.00	46.67	4.00	26.67	30.00	100.00	30.00	100.00
Total de asuntos jurídicos recibidos	EXPEDIENTES LEGALES	Sumable	30.00	15.00	50.00	4.00	26.67	30.00	100.00	30.00	100.00

COMPORTAMIENTO DEL INDICADOR

DESCRIPCIÓN DE LA META ANUAL

SE PRETENDIÓ QUE LOS ASUNTOS JURÍDICOS QUE LLEVE ESTA DIRECCIÓN JURÍDICA SE LES DE SEGUIMIENTO PROCESAL OPORTUNO, INTERPONIENDO LOS RECURSOS LEGALES NECESARIOS PARA QUE LA AUTORIDAD COMPETENTE RESUELVAN.

META ANUAL	TRIMESTRE: Octubre-Diciembre							
	AVANCE TRIMESTRAL				AVANCE ACUMULADO			
	Programado	Alcanzado	EP%	SEMAFORO	Programado	Alcanzado	EP%	SEMAFORO
100.00	100.00	100.00	100.00	CRITICO	100.00	100.00	100.00	CRITICO

DESCRIPCIÓN DE RESULTADOS Y JUSTIFICACIÓN EN CASO DE VARIACIÓN SUPERIOR A ± 10% RESPECTO A LO PROGRAMADO: SE REALIZARON 14 RESOLUCIONES JURÍDICAS PARA EL CUARTO TRIMESTRE.

EVALUACIÓN DEL INDICADOR

Se encuentran todas las acciones legales relacionadas a cargo y funcionamiento de las unidades administrativas involucradas.

DEPENDENCIA GENERAL: M03 CONSEJERÍA JURÍDICA

DEPENDENCIA AUXILIAR: 185 Área Jurídica

ELABORÓ:

LIC. CYNDIS RUIZ DOMÍNGUEZ

UNIDAD DE SEGUIMIENTO, PLANEACIÓN, MONITOREO Y EVALUACIÓN

ELABORÓ:

LIC. LORENA MARROQUÍN ESTRADA VILCHIS



MUNICIPIO DE CUAUTITLÁN

PRM-66b FICHA TÉCNICA DE SEGUIMIENTO DE INDICADORES 2023 DE GESTIÓN O ESTRATÉGICO

TIPO DE FICHA: OSPEM

PLAN DE DESARROLLO / EJE TRANSVERSAL: El Eje transversal II: Gobierno Moderno, Capaz y Responsable
 TEMA DE DESARROLLO: Eficiencia y eficacia en el sector público
 PROGRAMA PRESUPUESTARIO: 0103001 Asistencia jurídica al Ejecutivo
 PROYECTO PRESUPUESTARIO: 01030010105 Asesoría jurídica al ayuntamiento
 OBJETIVO DEL PROGRAMA PRESUPUESTARIO: Comprende todas las acciones orientadas al fortalecimiento y mejora de los procedimientos reglamentarios y conductos legales establecidos, que influyan directamente en la gestión jurídica del gobierno y la sociedad
 DEPENDENCIA GENERAL: M03 CONSEJERÍA JURÍDICA
 DEPENDENCIA AUXILIAR: 105 Área Jurídica

ESTRUCTURA DEL INDICADOR

NOMBRE DEL INDICADOR: Porcentaje de notificaciones jurídicas presentadas
 FÓRMULA DEL CÁLCULO: $\frac{\text{Notificaciones jurídicas presentadas}}{\text{Notificaciones jurídicas programadas}} \times 100$
 INTERPRETACIÓN: SE LLEVAN A CABO NOTIFICACIONES JURÍDICAS A LOS INVOLUCRADOS EN EL ASUNTO, PARA DARLE EL CUMPLIMIENTO PROCESAL AL ASUNTO JURÍDICO DEL QUE SE TRATE
 DIMENSIÓN QUE ATIENDE: Eficiencia
 FRECUENCIA DE MEDICIÓN: Trimestral
 DESCRIPCIÓN DEL FACTOR DE COMPARACIÓN: DURANTE EL EJERCICIO FISCAL 2022, LA DIRECCIÓN JURÍDICA Y CONSULTIVA, REALIZÓ 4 NOTIFICACIONES JURÍDICAS
 ÁMBITO GEOGRÁFICO: LOCALIDAD URBANA
 COBERTURA: POBLACIÓN DE CUAUTITLÁN
 LINEA BASE: 4 NOTIFICACIONES JURÍDICAS
 Número: NA_1.3

COMPORTAMIENTO DE LAS VARIABLES DURANTE EL TRIMESTRE: Octubre-Diciembre

VARIABLE	UNIDAD DE MEDIDA	OPERACIÓN	META ANUAL	AVANCE TRIMESTRAL				AVANCE ACUMULADO			
				Programado	%	Alcanzado	%	Programado	%	Alcanzado	%
Notificaciones jurídicas presentadas	EXPEDIENTES LEGALES	Formado	4.00	2.00	50.00	2.00	50.00	4.00	100.00	4.00	100.00
Notificaciones jurídicas programadas	EXPEDIENTES LEGALES	Formado	4.00	2.00	50.00	2.00	50.00	4.00	100.00	4.00	100.00

COMPORTAMIENTO DEL INDICADOR

DESCRIPCIÓN DE LA METAANUAL

LA PERSONA FÍSICA O MORAL INVOLUCRADA EN LOS CASOS JURÍDICOS SON REQUERIDAS POR LA AUTORIDAD MUNICIPAL

METAANUAL	TRIMESTRE: Octubre-Diciembre							
	AVANCE TRIMESTRAL				AVANCE ACUMULADO			
	Programado	Alcanzado	EP%	SEMAFORO	Programado	Alcanzado	EP%	SEMAFORO
100.00	100.00	100.00	100.00	ACEPTABLE	100.00	100.00	100.00	ACEPTABLE

RECOMENDACIONES: REVISAR Y JUSTIFICAR EN CASO DE VARIACIÓN SUPERIOR A 40% RESPECTO A LO PROGRAMADO
ESTE INDICADOR SE CUMPLIÓ SATISFACTORIAMENTE

EVALUACIÓN DEL INDICADOR

SE RECOMIENDA SEGUIR TRABAJANDO EN EL MISMO SENTIDO EN LAS ACCIONES QUE ALIMENTAN EL INDICADOR, PARA MANTENER EL DESEMPEÑO EN NIVEL "ACEPTABLE" ORIENTADO A OBTENER LA MÁXIMA CALIFICACIÓN EN LA CNE

DEPENDENCIA GENERAL: M03 CONSEJERÍA JURÍDICA
DEPENDENCIA AUXILIAR: 105 Área Jurídica



LIC. CARLOS RUIZ DOMÍNGUEZ



LIC. LORENA MARGARITA ESTRADA VELÁZQUEZ



MUNICIPIO DE CUAUTTLÁN

PdRm-08b FICHA TECNICA DE SEGUIMIENTO DE INDICADORES 2023 DE GESTIÓN O ESTRATEGICO

TIPO DE FICHA OSFEM

PLAZA DE DESARROLLO / EJE TRANSVERSAL: II Eje transversal II: Gobierno Moderno, Capaz y Responsable

TEMA DE DESARROLLO: Eficiencia y eficacia en el sector público

PROGRAMA PRESUPUESTARIO: 0193081 Asistencia jurídica al Ejecutivo

PROYECTO PRESUPUESTARIO: 01000010106 Asesoría jurídica al ayuntamiento

OBJETIVO DEL PROGRAMA PRESUPUESTARIO: Comprende todas las acciones orientadas al fortalecimiento y mejora de los procedimientos regulatorios y contratos legales establecidos, que influyan directamente en la garantía jurídica del gobierno y la sociedad

DEPENDENCIA GENERAL: M00 CONSEJERÍA JURÍDICA

DEPENDENCIA AUXILIAR: 153 Área Jurídica

ESTRUCTURA DEL INDICADOR:

NOMBRE DEL INDICADOR: Porcentaje de tramitación de asuntos jurídicos realizados.

FÓRMULA DEL CÁLCULO: (Tramites de asuntos jurídicos realizados/Tramites de asuntos jurídicos programados)*100

INTERPRETACIÓN: LLEVAR A CABO LA TRAMITACION PERTINENTE EN TIEMPO Y FORMA SOBRE ASUNTOS JURIDICOS QUE SE ENCUENTRAN BAJO RESGUARDO EN ESTA DIRECCION

DIMENSIÓN QUE ATIENDE: Eficiencia FRECUENCIA DE MEDICIÓN: Trimestral

DESCRIPCIÓN DEL FACTOR DE COMPARACIÓN: DURANTE EL EJERCICIO FISCAL 2022, LA DIRECCION JURIDICA Y CONSULTIVA, REALIZO 85 TRAMITACIONES DE ASUNTOS JURIDICOS EN LOS TRIBUNALES COMPETENTES

AMBITO GEOGRAFICO: LOCALIDAD URSARA

COBERTURA: POBLACIÓN DE CUAUTTLÁN

LINEABASE: 85 TRAMITACIONES DE ASUNTOS JURIDICOS EN LOS TRIBUNALES COMPETENTES

Numero: NA - 2.1

CONFORMAMIENTO DE LAS VARIABLES DURANTE EL TRIMESTRE: Octubre-Diciembre

VARIABLE	UNIDAD DE MEDIDA	OPERACION	META ANUAL	AVANCE TRIMESTRAL				AVANCE ACUMULADO			
				Programado	%	Alcanzado	%	Programado	%	Alcanzado	%
Tramites de asuntos jurídicos realizados	EXPEDIENTES LEGALES	Tramite	100.00	80.00	80.00	60.00	100.00	100.00	100.00	100.00	100.00
Tramites de asuntos jurídicos programados	EXPEDIENTES LEGALES	Genral	100.00	80.00	80.00	60.00	100.00	100.00	100.00	100.00	100.00

COMPORTAMIENTO DEL INDICADOR

DESCRIPCION DE LA META ANUAL

SE PRETENDE LLEVAR A CABO TODOS LOS TRAMITES EN TIEMPO Y FORMA DE LOS ASUNTOS JURIDICOS QUE SE ENCUENTRAN DENTRO DE LOS ARCHIVOS DE ESTE DIRECCION

META ANUAL	TRIMESTRE: Octubre-Diciembre							
	AVANCE TRIMESTRAL				AVANCE ACUMULADO			
	Programado	Alcanzado	EP%	SEMAFORO	Programado	Alcanzado	EP%	SEMAFORO
100.00	100.00	100.00	100.00	ACEPTABLE	100.00	100.00	100.00	ACEPTABLE

DESCRIPCION DE RESULTADOS Y JUSTIFICACION EN CASO DE VARIACION SUPERIOR A +10% RESPECTO AL O PROGRAMADO

ESTE INDICADOR SE CUMPLIO SATISFACTORIAMENTE DENTRO DE LOS OBJETIVOS REALIZADOS

EVALUACION DEL INDICADOR

SE RECOMIENDA SEGUIR TRAMITANDO EN EL MISMO SENTIDO EN LAS ACCIONES QUE ALIMENTAN EL INDICADOR, PARA MANTENER EL COMPORTAMIENTO EN UN NIVEL "ACEPTABLE" ORDENADO DESDE LA MANIFIESTACION EN LA ENM.

DEPENDENCIA GENERAL: M00 CONSEJERIA JURIDICA

DEPENDENCIA AUXILIAR: 153 Area Juridica

ELABORA
LIC. ERALDO RUIZ DOMÍNGUEZ

VO. BO.
LIC. LORENA MARGARITA ESTRADA VELOZ



MUNICIPIO DE CUAUTITLÁN

PSRM-08b FICHA TÉCNICA DE SEGUIMIENTO DE INDICADORES 2023 DE GESTIÓN O ESTRATÉGICO

TIPO DE FICHA: OSFEM

PLAZA DE DESARROLLO / EJE TRANSVERSAL: II Eje transversal II: Gobierno Moderno, Capaz y Responsable

TEMA DE DESARROLLO: Eficacia y eficiencia en el sector público

PROGRAMA PRESUPUESTARIO: 8930081 Asesoría jurídica al Ejecutivo

PROYECTO PRESUPUESTARIO: 01009010105 Asesoría jurídica al Ayuntamiento

OBJETIVO DEL PROGRAMA PRESUPUESTARIO: Comprende todas las acciones orientadas al fortalecimiento y mejora de los procedimientos regulatorios y conductos legales establecidos, que influyen directamente en la garantía jurídica del gobierno y la sociedad.

DEPENDENCIA GENERAL: MR0 CONSEJERÍA JURÍDICA

DEPENDENCIA AUXILIAR: 100 Área Jurídica

ESTRUCTURA DEL INDICADOR

NOMBRE DEL INDICADOR: Porcentaje de asesorías de mediación y conciliación de diferencias entre las partes en conflicto.

FÓRMULA DEL CÁLCULO: (Asesorías de mediación y conciliación de diferencias entre las partes en conflicto realizadas/Asesorías de mediación y conciliación de diferencias entre las partes en conflicto programadas)*100

INTERPRETACIÓN: LLEVAR A CABO ASESORÍAS DE MEDIACIÓN Y CONCILIACIÓN ENTRE LAS PARTES EN CONFLICTO

DIMENSIÓN QUE ATIENDE: Eficiencia FRECUENCIA DE MEDICIÓN: Trimestral

DESCRIPCIÓN DEL FACTOR DE COMPARACIÓN: DURANTE EL EJERCICIO FISCAL 2022, LA DIRECCIÓN JURÍDICA Y CONSULTA NO REALIZO ASESORÍAS MEDIACION PORQUE NO SE REALIZAN ESTE TIPO DE ACTIVIDADES DE MEDIACION, YA QUE ÚNICAMENTE SE ASUME LA REPRESENTACIÓN

ÁMBITO GEOGRÁFICO: LOCALIDAD URBANA

COBERTURA: POBLACIÓN DE CUAUTITLÁN

UNIDADES: NO APLICA

Número: NA 22

COMPORTAMIENTO DE LAS VARIABLES DURANTE EL TRIMESTRE: Octubre-Diciembre

VARIABLE	UNIDAD DE MEDIDA	OPERACION	META ANUAL	AVANCE TRIMESTRAL				AVANCE ACUMULADO			
				Programado	%	Alcanzado	%	Programado	%	Alcanzado	%
Asesorías de mediación y conciliación de diferencias entre las partes en conflicto realizadas	ASESORIAS	No variable	0.00	0.00	0.00	0.00	0.00	0.00	0.00	0.00	0.00
Asesorías de mediación y conciliación de diferencias entre las partes en conflicto programadas	ASESORIAS	No variable	0.00	0.00	0.00	0.00	0.00	0.00	0.00	0.00	0.00

COMPORTAMIENTO DEL INDICADOR

DESCRIPCIÓN DE LA META ANUAL

NO APLICA

META ANUAL	TRIMESTRE: Octubre-Diciembre							
	AVANCE TRIMESTRAL				AVANCE ACUMULADO			
	Programado	Alcanzado	EP%	SEMAFORO	Programado	Alcanzado	CP%	SEMAFORO
0.00	0.00	0.00	0.00	ACEPTABLE	0.00	0.00	0.00	ACEPTABLE

DESCRIPCIÓN DE RIESGOS, TIPO DE JUSTIFICACIÓN EN CASO DE VARIACIÓN SUPERIOR A +10% RESPECTO ALLO PROGRAMADO
ESTE INDICADOR NO APLICA PARA EL EJERCICIO FISCAL CORRIENTE

EVALUACIÓN DEL INDICADOR

SE RECOMIENDA SEGUIR TRAMITANDO EN EL MISMO SENTIDO EN LAS ACCIONES QUE ALIMENTAN EL INDICADOR, PARA MANTENER EL COMPORTAMIENTO EN UN NIVEL "ACEPTABLE" ORIENTADO A OBTENER LA MÁXIMA CALIFICACIÓN EN LA EVALUACIÓN

DEPENDENCIA GENERAL: MR0 CONSEJERÍA JURÍDICA

DEPENDENCIA AUXILIAR: 100 Área Jurídica

ELABORADO:

ELABORADO: ERICOS RUIZ DOMÍNGUEZ

ELABORADO:

ELABORADO: LIC. LORENA MARGARITA ESTRADA VELASCO



MUNICIPIO DE CUAUTITLÁN

Fb/m-05b FICHA TÉCNICA DE SEGUIMIENTO DE INDICADORES 2023 DE GESTIÓN O ESTRATÉGICO

TIPO DE FICHA: OSFEM

PLAR DE DESARROLLO / EJE TRANSVERSAL: S/Pie 3. Territorial
TEMA DE DESARROLLO: Ciudades y comunidades sostenibles
PROGRAMA PRESUPUESTARIO: 0103081 Política territorial
PROYECTO PRESUPUESTARIO: 01030810201 Planeación integral y concertada 01030810302 Regularización de predios
OBJETIVO DEL PROGRAMA PRESUPUESTARIO: Es el conjunto de acciones a aplicar en una demarcación territorial delimitada, en beneficio de toda la población o comunidades específicas ahí establecidas.
DEPENDENCIA GENERAL: FUD DESARROLLO URBANO Y OBRAS PÚBLICAS
DEPENDENCIA AUXILIAR: 123 Desarrollo Urbano

ESTRUCTURA DEL INDICADOR

NOMBRE DEL INDICADOR: Tasa de saturación en los proyectos de planeación urbana y territorial concluidos.
FORMULA DEL CÁLCULO: $\frac{\text{Proyectos de planeación urbana y territorial concluidos en el año actual}}{\text{Proyectos de planeación urbana y territorial concluidos en el año anterior}} \times 100$
INTERPRETACIÓN: Refleja el número de Proyectos de Planeación urbana desarrollados en el año anterior.
DIMENSIÓN QUE ATIENDE: Eficiencia
DESCRIPCIÓN DEL FACTOR DE COMPARACIÓN: NO APLICA
AMBITO GEOGRAFICO: MUNICIPAL LOCALIDAD URBANA
COBERTURA: 176,987 HABITANTES
UNIDAD BASE: NO APLICA
FRECUENCIA DE MEDICIÓN: Anual

Número: NF 1

COMPORTAMIENTO DE LAS VARIABLES DURANTE EL TRIMESTRE: Octubre-Diciembre

VARIABLE	UNIDAD DE MEDIDA	OPERACION	META ANUAL	AVANCE TRIMESTRAL				AVANCE ACUMULADO			
				Programado	%	Alcanzado	%	Programado	%	Alcanzado	%
Proyectos de planeación urbana y territorial concluidos en el año actual	PROYECTOS	Terminó	0.00	0.00	0.00	0.00	0.00	0.00	0.00	0.00	0.00
Proyectos de planeación urbana y territorial concluidos en el año anterior	PROYECTOS	Terminó	0.00	0.00	0.00	0.00	0.00	0.00	0.00	0.00	0.00

COMPORTAMIENTO DEL INDICADOR

DESCRIPCIÓN DE LA META ANUAL

ESTE INDICADOR NO SE HA REALIZADO DERIVADO QUE NO HA EXISTIDO NINGUN PROYECTO DE URBANIZACIÓN MUNICIPAL.

META ANUAL	TRIMESTRE: Octubre-Diciembre							
	AVANCE TRIMESTRAL				AVANCE ACUMULADO			
	Programado	Alcanzado	EP%	SEMAFORO	Programado	Alcanzado	EP%	SEMAFORO
0.00	0.00	0.00	0.00	ACEPTABLE	0.00	0.00	0.00	ACEPTABLE

DESCRIPCIÓN DE RESULTADO Y JUSTIFICACIÓN EN CASO DE VARIACIÓN SUPERIOR O INFERIOR AL PROGRAMADO
ESTE INDICADOR NO APLICA PARA EL SEMESTRE FINANCIERO 2023

EVALUACIÓN DEL INDICADOR

Se recomienda seguir trabajando en el mismo sentido en las acciones que generan el indicador, para mantener el desempeño en un nivel ACEPTABLE. E intentar a obtener la máxima calificación en la actual.

DEPENDENCIA GENERAL:
DEPENDENCIA AUXILIAR:

POR DESARROLLO URBANO Y OBRAS PÚBLICAS
 123 Desarrollo Urbano

 ELABORÓ

LIC. VICTOR MEZEL SANCHEZ CAMPOS

VD. SO.

LIC. LORENA MARGARITA ESTRADA VELAZQUEZ

**MUNICIPIO DE CUAUTITLAN****Pbrm-006 FICHA TECNICA DE SEGUIMIENTO DE INDICADORES 2023 DE GESTIÓN O ESTRATEGICO**

TIPO DE FICHA OSFEM

PLAN DE DESARROLLO / EJE TRANSVERSAL: 3 Pilar 3: Territorial
 TEMA DE DESARROLLO: Ciudades y comunidades sostenibles
 PROGRAMA PRESUPUESTARIO: 0103001 Política territorial
 PROYECTO PRESUPUESTARIO: 01030010201 Planeación integral y concertada 01030010302 Regularización de predios
 OBJETIVO DEL PROGRAMA PRESUPUESTARIO: Es el conjunto de acciones a aplicar en una demarcación territorial delimitada, en beneficio de toda la población o comunidades específicas ahí establecidas.
 DEPENDENCIA GENERAL: P03 DESARROLLO URBANO Y OBRAS PUBLICAS
 DEPENDENCIA AUXILIAR: 123 Desarrollo Urbano

ESTRUCTURA DEL INDICADOR

NOMBRE DEL INDICADOR: Tasa de votación en las sesiones de planeación para la política territorial municipal.
 FÓRMULA DEL CÁLCULO: (Sesiones de planeación para la política territorial municipal efectuadas en el año actual/Sesiones de planeación para la política territorial municipal efectuadas en el año anterior)*100
 INTERPRETACIÓN: Mide el avance de las sesiones de planeación para la Política Territorial
 DIMENSIÓN QUE ATIENDE: Eficiencia
 DESCRIPCIÓN DEL FACTOR DE COMPARACIÓN: NO APLICA
 AMBITO GEOGRAFICO: MUNICIPAL LOCALIDAD URBANA
 COBERTURA: 179,847 HABITANTES
 UNIDAD DE MEDIDA: NO APLICA

FRECUENCIA DE MEDICIÓN Anual

Número: NP 1

COMPORTAMIENTO DE LAS VARIABLES DURANTE EL TRIMESTRE: Octubre-Diciembre

VARIABLE	UNIDAD DE MEDIDA	OPERACION	META ANUAL	AVANCE TRIMESTRAL				AVANCE ACUMULADO			
				Programado	%	Alcanzado	%	Programado	%	Alcanzado	%
Sesiones de planeación para la política territorial municipal efectuadas en el año actual	SESIONES	Sumado	0.00	0.00	0.00	0.00	0.00	0.00	0.00	0.00	0.00
Sesiones de planeación para la política territorial municipal efectuadas en el año anterior	SESIONES	Sumado	0.00	0.00	0.00	0.00	0.00	0.00	0.00	0.00	0.00

COMPORTAMIENTO DEL INDICADOR**DESCRIPCION DE LA META ANUAL**

Este indicador no cuenta con avance derivado que no se cuenta con ningún proyecto de urbanización Municipal

META ANUAL	TRIMESTRE: Octubre-Diciembre							
	AVANCE TRIMESTRAL				AVANCE ACUMULADO			
	Programado	Alcanzado	EF%	SEMAFORO	Programado	Alcanzado	EF%	SEMAFORO
0 DE	0.00	0.00	0.00	ACEPTABLE	0.00	0.00	0.00	ACEPTABLE

DESCRIPCION DE RESULTADOS Y JUSTIFICACION EN CASO DE VARIACION SUPERIOR A 10% RESPECTO A LO PROGRAMADO
ESTE INDICADOR NO APLICA PARA EL EJERCICIO FISCAL 2023.**EVALUACION DEL INDICADOR**

Se recomienda seguir trabajando en el mismo sentido en las acciones que abarcan el territorio, para mantener el desempeño en un nivel ADECUADO evitando a obtener la máxima utilización en la medida.

DEPENDENCIA GENERAL: P03 DESARROLLO URBANO Y OBRAS PUBLICAS
DEPENDENCIA AUXILIAR: 123 Desarrollo Urbano

LIC. VICTOR MARCEL SÁNCHEZ CAMPOS



LIC. LORENA MARGARITA ESTRADA VILCHIS



MUNICIPIO DE CUAUTITLÁN

FbRm-066 FICHA TÉCNICA DE SEGUIMIENTO DE INDICADORES 2023 DE GESTIÓN O ESTRATÉGICO

TIPO DE FICHA: OSFEM

PLAR DE DESARROLLO / EJE TRANSVERSAL: 3 Pilar 3: Territorial
 TEMA DE DESARROLLO: Ciudades y comunidades sostenibles
 PROGRAMA PRESUPUESTARIO: 0103001 Política territorial
 PROYECTO PRESUPUESTARIO: 01030010301 Planeación integral y concertada 01030010302 Regulación de predios
 OBJETIVO DEL PROGRAMA PRESUPUESTARIO: Es el conjunto de acciones a aplicar en una demarcación territorial delimitada, en beneficio de toda la población o comunidades específicas de ella establecidas.
 DEPENDENCIA GENERAL: P03 DESARROLLO URBANO Y OBRAS PÚBLICAS
 DEPENDENCIA AUXILIAR: 123 Desarrollo Urbano

ESTRUCTURA DEL INDICADOR

NOMBRE DEL INDICADOR: Porcentaje de viviendas identificadas en asentamientos humanos irregulares.
 FÓRMULA DEL CÁLCULO: $(\text{Viviendas identificadas en condición de asentamiento humano irregular} / \text{Total de viviendas en el municipio}) * 100$
 INTERPRETACIÓN: Mide el avance en el avance de viviendas identificadas en asentamientos humanos irregulares.
 DIMENSIÓN QUE ATENDE: Eficiencia
 FRECUENCIA DE MEDICIÓN: Semestral
 DESCRIPCIÓN DEL FACTOR DE COMPARACIÓN: NO APLICA
 AMBITO GEOGRAFICO: MUNICIPAL LOCALIDAD URBANA
 COBERTURA: 176,847 HABITANTES
 LÍNEA BASE: NO APLICA
 Nombre: MC - 1

COMPORTAMIENTO DE LAS VARIABLES DURANTE EL TRIMESTRE: Octubre-Diciembre

VARIABLE	UNIDAD DE MEDICIÓN	OPERACIÓN	META ANUAL	AVANCE TRIMESTRAL				AVANCE ACUMULADO			
				Programado	%	Absoluto	%	Programado	%	Absoluto	%
Viviendas identificadas en condición de asentamiento humano irregular	VIVIENDA	No cumple	0.00	0.00	0.00	0.00	0.00	0.00	0.00	0.00	0.00
Total de viviendas en el municipio	VIVIENDA	No cumple	0.00	0.00	0.00	0.00	0.00	0.00	0.00	0.00	0.00

COMPORTAMIENTO DEL INDICADOR

DESCRIPCIÓN DE LA META ANUAL

No Aplica toda vez que no contamos con el personal y equipo para realizar dicho indicador

META ANUAL	TRIMESTRE: Octubre-Diciembre							
	AVANCE TRIMESTRAL				AVANCE ACUMULADO			
	Programado	Absoluto	EF%	SEMAFORO	Programado	Absoluto	EF%	SEMAFORO
0.00	0.00	0.00	0.00	ACEPTABLE	0.00	0.00	0.00	ACEPTABLE

DESCRIPCIÓN DE RESULTADOS Y JUSTIFICACIÓN EN CASO DE VARIACIÓN SUPERIOR A 5% RESPECTO A LO PROGRAMADO
ESTE INDICADOR NO APLICA PARA EL EJERCICIO FISCAL 2023

EVALUACIÓN DEL INDICADOR

Se recomienda seguir trabajando en el futuro periodo en las acciones que permitan avanzar, para mantener el desempeño en un nivel ACEPTABLE con el fin de obtener la máxima calificación en la evaluación.

DEPENDENCIA GENERAL:
DEPENDENCIA AUXILIAR:

P03 DESARROLLO URBANO Y OBRAS PÚBLICAS
123 Desarrollo Urbano

ELABORO

 LIC. VICTOR MIGUEL SANCHEZ CAMPOS

VO. BO.

 LIC. LORENA MARGARITA ESTRADA VELASCO



MUNICIPIO DE CUAUTITLAN

PIR-08b FICHA TECNICA DE SEGUIMIENTO DE INDICADORES 2022 DE GESTIÓN O ESTRATEGICO

TIPO DE FICHA: OSEPM

PLAR DE DESARROLLO / EJE TRANSVERSAL: 3 Pilar 3: Territorial
 TEMA DE DESARROLLO: Ciudades y comunidades sostenibles
 PROGRAMA PRESUPUESTARIO: 0103001 Política territorial
 PROYECTO PRESUPUESTARIO: 01030010201 Planeación integral y concertada 01030010302 Regularización de predios
 OBJETIVO DEL PROGRAMA PRESUPUESTARIO: Es el conjunto de acciones a aplicar en una demarcación territorial definida, en beneficio de toda la población o comunidades específicas y/o localidades.
 DEPENDENCIA GENERAL: PRO DESARROLLO URBANO Y OBRAS PUBLICAS
 DEPENDENCIA AUXILIAR: 123 Desarrollo Urbano

ESTRUCTURA DEL INDICADOR

NOMBRE DEL INDICADOR: Porcentaje de gestiones aprobadas para la regularización de asentamientos humanos.
 FORMULA DEL CÁLCULO: (Gestión para la regularización de asentamientos humanos resuelta al favor/Gestión para la regularización de asentamientos humanos tramitada)*100
 INTERPRETACIÓN: Mide el avance de la gestión para la regularización de asentamientos humanos.
 DIMENSIÓN QUE ATIENDE: Eficiencia FRECUENCIA DE MEDICIÓN: Semestral
 DESCRIPCIÓN DEL FACTOR DE COMPARACIÓN: NO APLICA
 AMBITO GEOGRAFICO: MUNICIPAL LOCALIDAD URRAMA
 COBERTURA: 175,817 HABITANTES
 URBANIDAD: NO APLICA

Numero: 08 2

COMPORTAMIENTO DE LAS VARIABLES DURANTE EL TRIMESTRE: Octubre-Diciembre

VARIABLE	UNIDAD DE MEDIDA	OPERACION	META ANUAL	AVANCE TRIMESTRAL				AVANCE ACUMULADO			
				Programado	%	Acreditado	%	Programado	%	Acreditado	%
Gestión para la regularización de asentamientos humanos resuelta al favor	GESTION	No semestral	0.00	0.00	0.00	0.00	0.00	0.00	0.00	0.00	0.00
Gestión para la regularización de asentamientos humanos tramitada	GESTION	No semestral	0.00	0.00	0.00	0.00	0.00	0.00	0.00	0.00	0.00

COMPORTAMIENTO DEL INDICADOR

DESCRIPCION DE LA META ANUAL

No aplica. Esta meta se realizó en el ejercicio 2022, toda vez que únicamente se realiza un convenio por tres años.

META ANUAL	TRIMESTRE: Octubre-Diciembre							
	AVANCE TRIMESTRAL				AVANCE ACUMULADO			
	Programado	Acreditado	EP%	SEMAFORO	Programado	Acreditado	EP%	SEMAFORO
0.00	0.00	0.00	0.00	ACEPTABLE	0.00	0.00	0.00	ACEPTABLE

SEPARACIÓN DE RESULTADOS Y JUSTIFICACIÓN EN CASO DE VARIACIÓN SUPERIOR A 10% RESPECTO AL PROGRAMADO
ESTE INDICADOR NO APLICA PARA EL EJERCICIO FISCAL 2023

EVALUACION DEL INDICADOR

Se recomienda seguir trabajando en el mismo sentido en los acciones que atiendan el indicador, para mantener el desempeño en un nivel ACEPTABLE. Conviene a obtener la máxima calificación en la evaluación.

DEPENDENCIA GENERAL: PRO DESARROLLO URBANO Y OBRAS PUBLICAS
DEPENDENCIA AUXILIAR: 123 Desarrollo Urbano

ELABORO

 LIC. VICTOR MIGUEL SANCHEZ CAMPOS

VO. BO.

 LIC. LORENA MARGARITA ESTRADA VILCHES



MUNICIPIO DE CUAUTITLAN

PaRn-88b FICHA TECNICA DE SEGUIMIENTO DE INDICADORES 2023 DE GESTIÓN O ESTRATEGICO

TIPO DE FICHA: OSFEM

PILAR DE DESARROLLO / EJE TRANSVERSAL: 3 Pilar 3: Territorial
TEMA DE DESARROLLO: Ciudades y comunidades sostenibles
PROGRAMA PRESUPUESTARIO: 0190881 Política territorial
PROYECTO PRESUPUESTARIO: 01038810301 Planeación integral y concertada 01038810302 Regulación de arrendos
OBJETIVO DEL PROGRAMA PRESUPUESTARIO: Es el conjunto de acciones a aplicar en una demarcación territorial definida, en beneficio de toda la población o comunidades específicas así establecidas.
DEPENDENCIA GENERAL: F00 DESARROLLO URBANO Y OBRAS PUBLICAS
DEPENDENCIA AUXILIAR: 123 Desarrollo Urbano

ESTRUCTURA DEL INDICADOR

NOMBRE DEL INDICADOR: Porcentaje de cursos de actualización en materia de desarrollo urbano gestionados.
FÓRMULA DEL CÁLCULO: (Gestión de cursos de actualización en materia de desarrollo urbano para los servidores públicos municipales realizada / Gestión de cursos de actualización en materia de desarrollo urbano para los servidores públicos municipales programada) * 100
INTERPRETACIÓN: Mide el avance de la gestión de cursos para la regularización de asentamientos humanos.
DIMENSIÓN QUE ATIENDE: Eficiencia **FRECUENCIA DE MEDICIÓN:** Semestral
DESCRIPCIÓN DEL FACTOR DE COMPARACIÓN: Se realizó un curso en el ejercicio 2023
ÁMBITO GEOGRÁFICO: MUNICIPAL, LOCALIDAD URBANA
COBERTURA: 178,847 HABITANTES
UNIDADES: 1 curso en el año 2023

Número: NC 3

COMPORTAMIENTO DE LAS VARIABLES DURANTE EL TRIMESTRE: Octubre-Diciembre

VARIABLE	UNIDAD DE MEDIDA	OPERACION	META ANUAL	AVANCE TRIMESTRAL				AVANCE ACUMULADO			
				Programado	%	A alcanzado	%	Programado	%	A alcanzado	%
Gestión de cursos de actualización en materia de desarrollo urbano para los servidores públicos municipales realizados	CURSOS	Suma	1.00	1.00	100.00	0.00	0.00	1.00	100.00	0.00	0.00
Gestión de cursos de actualización en materia de desarrollo urbano para los servidores públicos municipales programados	CURSOS	Suma	1.00	1.00	100.00	0.00	0.00	1.00	100.00	0.00	0.00

COMPORTAMIENTO DEL INDICADOR

DESCRIPCIÓN DE LA METAANUAL

Cursos de actualización en materia de Desarrollo Urbano

METAANUAL	TRIMESTRE: Octubre-Diciembre							
	AVANCE TRIMESTRAL				AVANCE ACUMULADO			
	Programado	A alcanzado	EF%	SEMAFORO	Programado	A alcanzado	EF%	SEMAFORO
100.00	100.00	0.00	0.00	CRITICO	100.00	0.00	0.00	CRITICO

DE DESCRIPCIÓN DE RESULTADOS Y JUSTIFICACIÓN EN CASO DE VARIACIÓN SIGNIFICATIVA RESPECTO A LO PROGRAMADO ESTE INDICADOR DE PROGRAMA RESUMO REFLEJA AVANCE EN EL CUARTO TRIMESTRE.

EVALUACIÓN DEL INDICADOR

Se recomienda realizar acciones urgentes encaminadas a mejorar el funcionamiento de los unidades administrativas involucradas

DEPENDENCIA GENERAL:

F00 DESARROLLO URBANO Y OBRAS PUBLICAS

DEPENDENCIA AUXILIAR:

123 Desarrollo Urbano

ELABORÓ
 LIC. VÍCTOR MIGUEL SÁNCHEZ RAMÍREZ

VO. BO.
 LIC. LORENA MARGARITA ESTRADA VELCHIS



MUNICIPIO DE CUAUTITLAN

Ps6n-08b FICHA TECNICA DE SEGUIMIENTO DE INDICADORES 2023 DE GESTIÓN O ESTRATEGICO

TIPO DE FICHA: OSFEM

PLAZA DE DESARROLLO (EJE TRANSVERSAL): 3 Pilar 3 Territorio
 TEMA DE DESARROLLO: Ciudades y comunidades sostenibles
 PROGRAMA PRESUPUESTARIO: 0103081 Política territorial
 PROYECTO PRESUPUESTARIO: 01030810201 Planeación integral y coherente 01030810300 Regularización de predios
 OBJETIVO DEL PROGRAMA PRESUPUESTARIO: Es el conjunto de acciones a aplicar en una demarcación territorial definida, en beneficio de toda la población o comunidades específicas allí establecidas.
 DEPENDENCIA GENERAL: FIDUCIARIO DE DESARROLLO URBANO Y OBRAS PUBLICAS
 DEPENDENCIA AUXILIAR: 123 Desarrollo Urbano

ESTRUCTURA DEL INDICADOR

NOMBRE DEL INDICADOR: Porcentaje de avance en los recorridos de campo, para identificar asentamientos irregulares.
 FÓRMULA DEL CÁLCULO: $(\text{Barridos de campo realizados para identificar asentamientos humanos irregulares} / \text{Barridos de campo programados para identificar asentamientos humanos irregulares}) * 100$
 INTERPRETACIÓN: Mide el avance en los barridos de campo realizados.
 DIMENSIÓN QUE ATIENDE: Eficiencia FRECUENCIA DE MEDICIÓN: Trimestral
 DESCRIPCIÓN DEL FACTOR DE COMPARACIÓN: 4 recorridos para obtener información relevante a la tenencia.
 AMBITO GEOGRAFICO: LOCALIDAD URBANA
 COBERTURA: 178,947 HABITANTES
 UNIDAD BASE: 1 recorrido en el ejercicio 2023
 Nombre: MA 1.1

COMPORTAMIENTO DE LAS VARIABLES DURANTE EL TRIMESTRE: Octubre-Diciembre

VARIABLE	UNIDAD DE MEDIDA	OPERACION	META ANUAL	AVANCE TRIMESTRAL				AVANCE ACUMULADO			
				Programado	%	Alcanzado	%	Programado	%	Alcanzado	%
Barridos de campo realizados para identificar asentamientos humanos irregulares	BARRIDOS	Realizado	1.00	0.00	0.00	0.00	0.00	1.00	100.00	0.00	0.00
Barridos de campo programados para identificar asentamientos humanos irregulares	BARRIDOS	Realizado	1.00	0.00	0.00	0.00	0.00	1.00	100.00	0.00	0.00

COMPORTAMIENTO DEL INDICADOR

DESCRIPCIÓN DE LA META ANUAL

Realizar recorridos dentro del territorio para obtener información de campo

META ANUAL	TRIMESTRE: Octubre-Diciembre							
	AVANCE TRIMESTRAL				AVANCE ACUMULADO			
	Programado	Alcanzado	EF%	SEMAFORO	Programado	Alcanzado	EF%	SEMAFORO
100.00	0.00	0.00	0.00	ACEPTABLE	100.00	0.00	0.00	ACEPTABLE

DESCRIPCIÓN DE RESULTADOS Y JUSTIFICACIÓN EN CASO DE VARIACIÓN SUPERIOR A 10% RESPECTO A LO PROGRAMADO
 ESTE INDICADOR NO REPORTA AVANCE EN EL CUARTO TRIMESTRE, DEBIDO A QUE SE PROGRAMÓ EN 0.

EVALUACIÓN DEL INDICADOR

Se recomienda seguir trabajando en el mismo sentido en los próximos seis meses al indicador, para lograr el desarrollo en un nivel ACEPTABLE. El resultado a obtener lo muestra la calificación en la siguiente:

DEPENDENCIA GENERAL: FIDUCIARIO DE DESARROLLO URBANO Y OBRAS PUBLICAS
 DEPENDENCIA AUXILIAR: 123 Desarrollo Urbano

ELABORO

 LIC. VICTOR MANUEL SANCHEZ CAMPOS

VO. BO.

 LIC. LORENA MARGARITA ESTRADA VILCHIS



MUNICIPIO DE CUAUTITLAN

PeRn-08b FICHA TECNICA DE SEGUIMIENTO DE INDICADORES 2023 DE GESTIÓN O ESTRATEGICO

TIPO DE FICHA OSFEM

PILAR DE DESARROLLO (EJE TRANSVERSAL): 3 Pilar 3 Territorial
TEMA DE DESARROLLO: Ciudades y comunidades sostenibles
PROGRAMA PRESUPUESTARIO: 0103081 Política territorial
PROYECTO PRESUPUESTARIO: 01030810201 Fomento integral y concertado 01030810302 Regulación de predios
OBJETIVO DEL PROGRAMA PRESUPUESTARIO: Es el conjunto de acciones a aplicar en una demarcación territorial definida, en beneficio de toda la población o comunidades específicas allí establecidas.
DEPENDENCIA GENERAL: P00 DESARROLLO URBANO Y OBRAS PUBLICAS
DEPENDENCIA AUXILIAR: 123 Desarrollo Urbano

ESTRUCTURA DEL INDICADOR

NOMBRE DEL INDICADOR: Porcentaje de avance en la gestión para la regularización de los predios.
FÓRMULA DEL CÁLCULO: $(\text{Gestión de regularización de los predios realizada} / \text{Gestión de regularización de los predios programada}) * 100$
INTERPRETACIÓN: Mide el avance de la gestión para la regularización de predios.
DIMENSIÓN QUE ATENDE: Eficiencia
DESCRIPCIÓN DEL FACTOR DE COMPARACIÓN: NO APLICA
AMBITO GEOGRAFICO: LOCALIDAD URBANA
COBERTURA: 176,347 HABITANTES
LIBERABLE: NO APLICA
FRECUENCIA DE MEDICIÓN: Trimestral
Numero: MA 2.1

COMPORTAMIENTO DE LAS VARIABLES DURANTE EL TRIMESTRE: Octubre-Diciembre

VARIABLE	UNIDAD DE MEDIDA	OPERACIÓN	META ANUAL	AVANCE TRIMESTRAL				AVANCE ACUMULADO			
				Programado	%	Alcanzado	%	Programado	%	Alcanzado	%
Gestión de regularización de los predios realizada	GESTION	No a estado	0.00	0.00	0.00	0.00	0.00	0.00	0.00	0.00	0.00
Gestión de regularización de los predios programada	GESTION	No a estado	0.00	0.00	0.00	0.00	0.00	0.00	0.00	0.00	0.00

COMPORTAMIENTO DEL INDICADOR

DESCRIPCIÓN DE LA META ANUAL

Esta meta no se realiza derivado que la Dirección de Desarrollo Urbano solo realiza asesorías

META ANUAL	TRIMESTRE: Octubre-Diciembre							
	AVANCE TRIMESTRAL				AVANCE ACUMULADO			
	Programado	Alcanzado	EF%	SEMAFORO	Programado	Alcanzado	EF%	SEMAFORO
0.00	0.00	0.00	0.00	ACEPTABLE	0.00	0.00	0.00	ACEPTABLE

DESCRIPCIÓN DE META INICIA Y JUSTIFICACIÓN EN CASO DE VARIACIÓN SUPERIOR A ± 3% RESPECTO A LO PROGRAMADO
ESTE INDICADOR NO APLICA PARA LOS EJERCICIOS FINANCIEROS 2023

EVALUACIÓN DEL INDICADOR

SE RECOMIENDA CONTINUAR TRABAJANDO EN EL AMBITO INDICADO EN LAS ACCIONES QUE ALIMENTAN EL PROCESO PARA MANTENER EL COMPORTAMIENTO EN UN RANGO "ACEPTABLE" ORIENTADO A OBTENER LA MISMA CALIFICACIÓN EN LA EVALUACIÓN

DEPENDENCIA ORIGINAL: P00 DESARROLLO URBANO Y OBRAS PUBLICAS
DEPENDENCIA AUXILIAR: 123 Desarrollo Urbano


ELABORO
 LIC. VICTOR MIGUEL SÁNCHEZ CAMPOS


VO. BO.
 LIC. LORENA MARGARITA ESTRADA VILCHES



MUNICIPIO DE CUAUTITLAN

PbRm-08b FICHA TÉCNICA DE SEGUIMIENTO DE INDICADORES 2023 DE GESTIÓN O ESTRATEGICO

TIPO DE FICHA OSFEM

PLAN DE DESARROLLO / EJE TRANSVERSAL: 3 Pilar 3: Territorial
 TEMA DE DESARROLLO: Ciudades y comunidades sostenibles
 PROGRAMA PRESUPUESTARIO: 6002881 Política territorial
 PROYECTO PRESUPUESTARIO: 01638810201 Planeación integral y concertada 01638810302 Regularización de predios
 OBJETIVO DEL PROGRAMA PRESUPUESTARIO: Es el conjunto de acciones a aplicar en una demarcación territorial definida, en beneficio de toda la población o comunidades específicas en establecidas.
 DEPENDENCIA GENERAL: F00 DESARROLLO URBANO Y OBRAS PUBLICAS
 DEPENDENCIA AUXILIAR: 123 Desarrollo Urbano

ESTRUCTURA DEL INDICADOR

NOMBRE DEL INDICADOR: Porcentaje en las permisos de uso del suelo emitidos.
 FÓRMULA DEL CÁLCULO: (Permisos de uso del suelo emitidos/Permisos de uso del suelo solicitados)* 100
 INTERPRETACIÓN: Mide el avance en la emisión de licencias de uso de suelo.
 DIMENSIÓN QUE ATIENDE: Eficiencia
 DESCRIPCIÓN DEL FACTOR DE COBERCIÓN: 52 Licencias de uso de suelo del año anterior 2023
 AMBITO GEOGRAFICO: LOCALIDAD URBANA
 COBERTURA: 178,647 HABITANTES
 LÍNEA BASE: 258 licencias de uso de suelo en el año anterior 2023
 Número: NA 2.2

FRECUENCIA DE MEDICIÓN: Trimestral

COMPORTAMIENTO DE LAS VARIABLES DURANTE EL TRIMESTRE: Octubre-Diciembre

VARIABLE	UNIDAD DE MEDIDA	OPERACION	META ANUAL	AVANCE TRIMESTRAL				AVANCE ACUMULADO			
				Programado	%	Alcanzado	%	Programado	%	Alcanzado	%
Permisos de uso del suelo emitidos	LICENCIA	Sumado	258.00	60.00	23.26	45.00	17.05	250.00	96.89	247.00	95.73
Permisos de uso del suelo solicitados	LICENCIA	Sumado	258.00	60.00	23.26	45.00	17.05	258.00	100.00	247.00	95.73

COMPORTAMIENTO DEL INDICADOR

DESCRIPCIÓN DE LA METAANUAL

Elaborar y Emitir Licencias de Uso de Suelo

METAANUAL	TRIMESTRE: Octubre-Diciembre							
	AVANCE TRIMESTRAL				AVANCE ACUMULADO			
	Programado	Alcanzado	EP%	SEMAFORO	Programado	Alcanzado	EP%	SEMAFORO
100.00	100.00	100.00	100.00	CON RIESGO	100.00	100.00	100.00	CON RIESGO

DESCRIPCIÓN DE RESULTADOS Y JUSTIFICACIÓN EN CASO DE VARIACIÓN SUPERIOR A 10% RESPECTO A LO PROGRAMADO
 ESTE INDICADOR SE CUBRió EL 73.67% DE LO PROGRAMADO EN EL CUARTO TRIMESTRE

EVALUACIÓN DEL INDICADOR

Se recomienda solicitar los acciones tendientes a mejorar el desempeño del indicador, ya sea se encuentre en un nivel rojito que pone en riesgo el cumplimiento de los objetivos del programa

DEPENDENCIA GENERAL: F00 DESARROLLO URBANO Y OBRAS PUBLICAS
 DEPENDENCIA AUXILIAR: 123 Desarrollo Urbano

ELABORÓ
 LIC. VICTOR MIGUEL SANCHEZ CAMPOS

VO. BO.
 LIC. LORENA MARGARITA ESTRADA VELCHES



MUNICIPIO DE CUAUTITLAN

PORe-486 FICHA TECNICA DE SEGUIMIENTO DE INDICADORES 2023 DE GESTIÓN O ESTRATEGICO

TIPO DE FICHA OSFEM

PIAR DE DESARROLLO / EJE TRANSVERSAL: 3 Pilar 3: Territorial
TEMA DE DESARROLLO: Ciudades y comunidades sostenibles
PROGRAMA PRESUPUESTARIO: 0163001 Política territorial
PROYECTO PRESUPUESTARIO: 01000010201 Planeación integral y cuidada 01000010300 Regularización de predios
OBJETIVO DEL PROGRAMA PRESUPUESTARIO: Es el conjunto de acciones a aplicar en una demarcación territorial definida, en beneficio de toda la población o comunidades específicas en localidades.
DEPENDENCIA GENERAL: F00 DESARROLLO URBANO Y OBRAS PUBLICAS
DEPENDENCIA AUXILIAR: 123 Desarrollo Urbano

ESTRUCTURA DEL INDICADOR

NOMBRE DEL INDICADOR: Porcentaje de necesidades de capacitación en materia de desarrollo urbano atendidas.
FÓRMULA DEL CÁLCULO: $\frac{\text{Necesidades de capacitación atendidas en materia de desarrollo urbano}}{\text{Necesidades de capacitación identificadas en materia de desarrollo urbano}} * 100$
INTERPRETACIÓN: Cursos para conocer las actividades en Desarrollo Urbano
DIMENSIÓN QUE ATIENDE: Eficiencia **FRECUENCIA DE MEDICIÓN:** Trimestral
DESCRIPCIÓN DEL FACTOR DE COMPARACIÓN: Cursos impartidos por diferentes dependencias tanto federales como estatales
ÁMBITO GEOGRÁFICO: LOCALIDAD URBANA
COBERTURA: 175,947 HABITANTES
UNIDAD: 2 cursos en el año 2023

Numero: PA 3.1

COMPORTAMIENTO DE LAS VARIABLES DURANTE EL TRIMESTRE Octubre-Diciembre

VARIABLE	UNIDAD DE MEDIDA	OPERACION	META ANUAL	AVANCE TRIMESTRAL				AVANCE ACUMULADO			
				Programado	%	Alcanzado	%	Programado	%	Alcanzado	%
Necesidades de capacitación atendidas en materia de desarrollo urbano	CURSOS	Suma	2-04	2-00	100.00	0-00	0.00	2-00	100.00	0-00	0.00
Necesidades de capacitación identificadas en materia de desarrollo urbano	CURSOS	Suma	2-04	2-00	100.00	0-00	0.00	2-00	100.00	0-00	0.00

COMPORTAMIENTO DEL INDICADOR

Capacitaciones a simposios públicos de la Dirección de Desarrollo Urbano

DESCRIPCIÓN DE LA META ANUAL

META ANUAL	TRIMESTRE: Octubre-Diciembre							
	AVANCE TRIMESTRAL				AVANCE ACUMULADO			
	Programado	Alcanzado	EP%	SEMAFORO	Programado	Alcanzado	EP%	SEMAFORO
100.00	100.00	0.00	0.00	CRITICO	100.00	0.00	0.00	CRITICO

DESCRIPCIÓN DE RESULTADOS Y ATRIBUCIÓN EN UNIDAD DE VARIACIÓN SUPERIOR A 80% RESPECTO A LO PROGRAMADO ESTE INDICADOR ESTA PROGRAMADO PERO NO PERTECE AVANCE TRIMESTRAL

EVALUACIÓN DEL INDICADOR

Se recomienda realizar acciones correctivas encaminadas a corregir el comportamiento de los unidades administrativas involucradas.

DEPENDENCIA GENERAL: F00 DESARROLLO URBANO Y OBRAS PUBLICAS
DEPENDENCIA AUXILIAR: 123 Desarrollo Urbano


ELABORÓ
 LIC. VICTOR MIGUEL SANCHEZ CAMPOS


VO. BO.
 LIC. LORENA MARGARITA ESTRADA VILCHES



MUNICIPIO DE CUAUTTLAN

PORM-066 FICHA TECNICA DE SEGUIMIENTO DE INDICADORES 2023 DE GESTIÓN O ESTRATEGICO

TIPO DE FICHA: OSFEM

PLAR DE DESARROLLO / EJE TRANSVERSAL: 3 Pilar 3: Territorial
 TEMA DE DESARROLLO: Ciudades y comunidades sostenibles
 PROGRAMA PRESUPUESTARIO: 01030601 Política territorial
 PROYECTO PRESUPUESTARIO: 010306010201 Planeación integral y concertada 010306010302 Regularización de predios
 OBJETIVO DEL PROGRAMA PRESUPUESTARIO: En el conjunto de acciones a aplicar en una demarcación territorial definida, en beneficio de toda la población o comunidades específicas así establecidas.
 DEPENDENCIA GENERAL: F00 DESARROLLO URBANO Y OBRAS PUBLICAS
 DEPENDENCIA AUXILIAR: 123 Desarrollo Urbano

ESTRUCTURA DEL INDICADOR

NOMBRE DEL INDICADOR: Porcentaje de eventos en materia de desarrollo urbano municipal realizados.
 FORMULA DEL CALCULO: $(\text{Eventos de capacitación realizados en materia de desarrollo urbano municipal} / \text{Eventos de capacitación programados en materia de desarrollo urbano municipal}) * 100$
 INTERPRETACIÓN: Cursos de Capacitación
 DIMENSIÓN QUE ATIENDE: Eficiencia
 FRECUENCIA DE MEDICIÓN: Trimestral
 DESCRIPCIÓN DEL FACTOR DE COMPARACIÓN: Cursos impartidos por diferentes dependencias tanto federales como estatales
 AMBITO GEOGRAFICO: LOCALIDAD URBANA
 COBERTURA: 176,947 HABITANTES
 UNIDAD: 2 cursos en el año 2023
 Numero: NA 5.2

COMPORTAMIENTO DE LAS VARIABLES DURANTE EL TRIMESTRE Octubre-Diciembre

VARIABLE	UNIDAD DE MEDIDA	OPERACIÓN	META ANUAL	AVANCE TRIMESTRAL				AVANCE ACUMULADO			
				Programado	%	Alcanzado	%	Programado	%	Alcanzado	%
Eventos de capacitación realizados en materia de desarrollo urbano municipal	operación	Suma	2.00	2.00	100.00	0.00	0.00	2.00	100.00	0.00	0.00
Eventos de capacitación programados en materia de desarrollo urbano municipal	capacitación	Suma	2.00	2.00	100.00	0.00	0.00	2.00	100.00	0.00	0.00

COMPORTAMIENTO DEL INDICADOR

DESCRIPCIÓN DE LA META ANUAL

Capacitaciones a servicios públicos de la Dirección de Desarrollo Urbano

META ANUAL	TRIMESTRE: Octubre-Diciembre							
	AVANCE TRIMESTRAL				AVANCE ACUMULADO			
	Programado	Alcanzado	EP%	SEMAFORO	Programado	Alcanzado	EP%	SEMAFORO
100.00	100.00	0.00	0.00	CRITICO	100.00	0.00	0.00	CRITICO

DESCRIPCIÓN DE RESULTADOS Y JUSTIFICACIÓN EN CASO DE LLEGADA SUPERIOR AL 10% RESPECTO A LO PROGRAMADO
 ESTE INDICADOR SE PROGRAMÓ PERO NO REFLEJA AVANCE EN EL TRIMESTRE

EVALUACIÓN DEL INDICADOR

Se recomienda realizar acciones urgentes encaminadas a mejorar el funcionamiento de las unidades administrativas involucradas

DEPENDENCIA GENERAL: F00 DESARROLLO URBANO Y OBRAS PUBLICAS
 DEPENDENCIA AUXILIAR: 123 Desarrollo Urbano

ELABORÓ
 LIC. VICTOR MIGUEL SANCHEZ CAMPOS

VO. BO.
 LIC. LORENA MARGARITA ESTRADA VILCHES



PbRn-08b FICHA TECNICA DE SEGUIMIENTO DE INDICADORES 2023 DE GESTIÓN O ESTRATEGICO

TIPO DE FICHA: OSFEM

MUNICIPIO DE CUAUTITLAN

PLAN DE DESARROLLO / EJE TRANSVERSAL:

II Eje transversal II: Gobierno Moderno, Capaz y Responsable

TEMA DE DESARROLLO:

Estructura del gobierno municipal

PROGRAMA PRESUPUESTARIO:

0183062 Reglamentación municipal

PROYECTO PRESUPUESTARIO:

0100800101 Revisión y emisión de la reglamentación municipal

OBJETIVO DEL PROGRAMA PRESUPUESTARIO:

Se orienta al cumplimiento de las atribuciones contenidas en el Título VI de la Ley Orgánica Municipal del Estado de México, vigente.

DEPENDENCIA GENERAL:

000 UNIDAD DE INFORMACIÓN, PLANEACIÓN, PROGRAMACIÓN Y EVALUACIÓN

DEPENDENCIA AUXILIAR:

171 Secretaría Técnica

ESTRUCTURA DEL INDICADOR

NOMBRE DEL INDICADOR:

Porcentaje de creación y/o actualización de reglamentos y disposiciones administrativas municipales

FÓRMULA DEL CÁLCULO:

(Creación y/o actualización de reglamentos y disposiciones administrativas municipales /Reglamentos y disposiciones administrativas municipales existentes)*100

INTERPRETACIÓN:

El indicador nos proporciona el porcentaje de creación y actualización de reglamentos y disposiciones administrativas municipales.

DIMENSIÓN QUE ATIENDE:

Eficiencia

FRECUENCIA DE MEDICIÓN:

Anual

DESCRIPCIÓN DEL FACTOR DE COMPARACIÓN:

2022

AMBITO GEOGRAFICO:

MUNICIPAL LOCALIDAD URBANA

COBERTURA:

176,047 HABITANTES

LINEA BASE:

2023

Numero: NF 1

COMPORTAMIENTO DE LAS VARIABLES DURANTE EL TRIMESTRE: Octubre-Diciembre

VARIABLE	UNIDAD DE MEDIDA	OPERACION	META ANUAL	AVANCE TRIMESTRAL				AVANCE ACUMULADO			
				Progresado	%	Alcanzado	%	Progresado	%	Alcanzado	%
Creación y/o actualización de reglamentos y disposiciones administrativas municipales	ACTA	Sanable	7.08	7.00	100.00	1.00	14.29	7.00	100.00	1.00	14.29
Reglamentos y disposiciones administrativas municipales existentes	ACTA	Sanable	7.08	7.00	100.00	1.00	14.29	7.00	100.00	1.00	14.29

COMPORTAMIENTO DEL INDICADOR

DESCRIPCIÓN DE LA META ANUAL

Crear y realizar modificaciones a las disposiciones municipales

META ANUAL	TRIMESTRE: Octubre-Diciembre							
	AVANCE TRIMESTRAL				AVANCE ACUMULADO			
	Progresado	Alcanzado	EF%	SEMAFORO	Progresado	Alcanzado	EF%	SEMAFORO
100.00	100.00	100.00	100.00	CRITICO	100.00	100.00	100.00	CRITICO

DESCRIPCIÓN DE RESULTADOS Y JUSTIFICACIÓN EN CASO DE VARIACIÓN SUPERIOR A +10% RESPECTO A LO PROGRAMADO ESTE INDICADOR SE REALIZÓ 1 REGAMENTO DEL GOBIERNO DIGITAL CUMPLIENDO EL 14.29% DE LO PROGRAMADO

EVALUACIÓN DEL INDICADOR

Se recomienda seguir acciones urgentes encaminadas a conseguir el funcionamiento de las unidades administrativas vinculadas

DEPENDENCIA GENERAL:

000 UNIDAD DE INFORMACIÓN, PLANEACIÓN, PROGRAMACIÓN Y EVALUACIÓN

DEPENDENCIA AUXILIAR:

171 Secretaría Técnica


 ELABORÓ
 LIC. JESÚS MARÍA GERARDO ROCHA


 VO. BO
 LIC. LORENA MARGARITA ESTRADA VELCHIS



PsRm-08b FICHA TECNICA DE SEGUIMIENTO DE INDICADORES 2023 DE GESTIÓN O ESTRATEGICO

MUNICIPIO DE CUAUTITLAN

TIPO DE FICHA: OSFEM

PLAR DE DESARROLLO/EJE TRANSVERSAL: E Eje transversal II: Gobierno Moderno, Capaz y Responsable

TEMA DE DESARROLLO: Estructura del gobierno municipal

PROGRAMA PRESUPUESTARIO: 8102092 Reglamentación municipal

PROYECTO PRESUPUESTARIO: 01830020101 Revisión y emisión de la reglamentación municipal

OBJETIVO DEL PROGRAMA PRESUPUESTARIO: Se orienta al cumplimiento de las atribuciones contenidas en el Título VI de la Ley Orgánica Municipal del Estado de México, vigente.

DEPENDENCIA GENERAL: 800 UNIDAD DE INFORMACIÓN, PLANEACIÓN, PROGRAMACIÓN Y EVALUACIÓN

DEPENDENCIA AUXILIAR: 101 Secretaría Técnica

ESTRUCTURA DEL INDICADOR

NOMBRE DEL INDICADOR: Porcentaje de documentos jurídico - administrativos aprobados

FÓRMULA DEL CÁLCULO: (Documentos jurídico-administrativos aprobados/Total de documentos jurídico-administrativos propuestos para crear o actualizar) *100

INTERPRETACIÓN: El indicador nos proporciona el porcentaje de los documentos aprobados

DIMENSIÓN QUE ATIENDE: Eficiencia

DESCRIPCIÓN DEL FACTOR DE COMPARACIÓN: En base al ejercicio fiscal 2022 se crearon 4 reglamentos.

AMBITO GEOGRAFICO: MUNICIPAL LOCALIDAD URBANA

COBERTURA: 176,847 HABITANTES

UNIDAD BASE: 4 Actas

FRECUENCIA DE MEDICIÓN: Anual

Numero: NP 1

COMPORTAMIENTO DE LAS VARIABLES DURANTE EL TRIMESTRE: Octubre-Diciembre

VARIABLE	UNIDAD DE MEDIDA	OPERACION	META ANUAL	AVANCE TRIMESTRAL				AVANCE ACUMULADO			
				Programado	%	Alcanzado	%	Programado	%	Alcanzado	%
Documentos jurídico - administrativos aprobados	ACTA	Sumado	7.00	7.00	100.00	7.00	100.00	7.00	100.00	7.00	100.00
Total de documentos jurídico-administrativos propuestos para crear o actualizar	ACTA	Sumado	7.00	7.00	100.00	7.00	100.00	7.00	100.00	7.00	100.00

COMPORTAMIENTO DEL INDICADOR

DESCRIPCIÓN DE LA META ANUAL

Presentar propuestas de creación y actualización de documentos para ser aprobados por el cabildo

META ANUAL	TRIMESTRE: Octubre-Diciembre							
	AVANCE TRIMESTRAL				AVANCE ACUMULADO			
	Programado	Alcanzado	EF%	SEMAFORO	Programado	Alcanzado	EF%	SEMAFORO
100.00	100.00	100.00	100.00	CRITICO	100.00	100.00	100.00	CRITICO

DESCRIPCIÓN DE RESULTADOS Y JUSTIFICACIÓN EN CASO DE VARIACIÓN SUPERIOR A +10% RESPECTO A LO PROGRAMADO ESTE INDICADOR SE REALIZÓ Y REGISTRO DEL GOBIERNO DIGITAL, CUMPLIENDO EL 100% DE LO PROGRAMADO

EVALUACION DEL INDICADOR

Se evidencian realizar acciones urgentes estrictas a cargo el funcionamiento de los unidades administrativas involucradas

DEPENDENCIA GENERAL: 800 UNIDAD DE INFORMACIÓN, PLANEACIÓN, PROGRAMACIÓN Y EVALUACIÓN

DEPENDENCIA AUXILIAR: 101 Secretaría Técnica

LABORÓ

ING. JESÚS FABIAN PRECIADO ROCHA

VO. BO.

LIC. LORENA MARGARITA ESTRADA VELASCO



MUNICIPIO DE CUAUTITLAN

PbRm-096 FICHA TECNICA DE SEGUIMIENTO DE INDICADORES 2023 DE GESTIÓN O ESTRATEGICO

TIPO DE FICHA: OSFEM

PLAN DE DESARROLLO (EJE TRANSVERSAL): Eje transversal II: Gobierno Moderno, Capaz y Responsable
 TEMA DE DESARROLLO: Estructura del gobierno municipal
 PROGRAMA PRESUPUESTARIO: 0163962 Reglamentación municipal
 PROYECTO PRESUPUESTARIO: 010306020101 Revisión y emisión de la reglamentación municipal
 OBJETIVO DEL PROGRAMA PRESUPUESTARIO: Se orienta al cumplimiento de las atribuciones contenidas en el Título VI de la Ley Orgánica Municipal del Estado de México, vigente.
 DEPENDENCIA GENERAL: 809 UNIDAD DE INFORMACIÓN, PLANEACIÓN, PROGRAMACIÓN Y EVALUACIÓN
 DEPENDENCIA AUXILIAR: 101 Secretaría Técnica

ESTRUCTURA DEL INDICADOR

NOMBRE DEL INDICADOR: Porcentaje de disposiciones de observancia general publicadas.
 FORMULA DEL CÁLCULO: $(\text{Reglamentos y disposiciones de observancia general publicadas} / \text{Disposiciones de observancia general a publicar}) * 100$
 INTERPRETACIÓN: El indicador mide proporcionalmente al porcentaje de las disposiciones publicadas.
 DIMENSIÓN QUE ATIENDE: Educación
 DESCRIPCIÓN DEL FACTOR DE COMPARACIÓN: En base al ejercicio fiscal 2022 se publicaron 2 reglamentos.
 AMBITO GEOGRAFICO: MUNICIPAL LOCALIDAD URBANA
 COBERTURA: 176,247 HABITANTES
 LÍNEA BASE: 2 publicaciones

FRECUENCIA DE MEDICIÓN: Semestral

Numero: NC 1

COMPORTAMIENTO DE LAS VARIABLES DURANTE EL TRIMESTRE: Octubre-Diciembre

VARIABLE	UNIDAD DE MEDIDA	OPERACIÓN	META ANUAL	AVANCE TRIMESTRAL				AVANCE ACUMULADO			
				Programado	%	Alcanzado	%	Programado	%	Alcanzado	%
Reglamentos y disposiciones de observancia general publicadas	Publicación	Suma	7.00	4.00	57.14	1.00	25.00	7.00	100.00	1.00	14.29
Disposiciones de observancia general a publicar	Publicación	Suma	7.00	4.00	57.14	1.00	25.00	7.00	100.00	1.00	14.29

COMPORTAMIENTO DEL INDICADOR

DESCRIPCIÓN DE LA META ANUAL

Publicada en el periódico oficial de Gobierno (Gaceta)

META ANUAL	TRIMESTRE: Octubre-Diciembre							
	AVANCE TRIMESTRAL				AVANCE ACUMULADO			
	Programado	Alcanzado	EP%	SEMAFORO	Programado	Alcanzado	EP%	SEMAFORO
100.00	100.00	100.00	100.00	CRITICO	100.00	100.00	100.00	CRITICO

DESCRIPCIÓN DEL RESULTADO Y JUSTIFICACIÓN EN CASO DE VARIACIÓN SUPERIOR A 10% RESPECTO AL PROGRAMADO: VÍDEO INDICADOR SE REALIZÓ Y REGLEMENTO DEL GOBIERNO LOCAL CUMPLIENDO EL 14.29% DE LO PROGRAMADO

EVALUACIÓN DEL INDICADOR

Se recomienda mejorar acciones urgentes orientadas a corregir el funcionamiento de los sistemas administrativos evaluados

DEPENDENCIA GENERAL: 809 UNIDAD DE INFORMACIÓN, PLANEACIÓN, PROGRAMACIÓN Y EVALUACIÓN
 DEPENDENCIA AUXILIAR: 101 Secretaría Técnica

ELABORÓ

 ING. JESUSETABAMFORDRE G. ROCHA

VO. BO.

 LIC. LORENA MARGARITA ESTRADA VELCH



Form-086 FICHA TÉCNICA DE SEGUIMIENTO DE INDICADORES 2023 DE GESTIÓN O ESTRATÉGICO

MUNICIPIO DE CUAUTITLAN

TIPO DE FICHA: 08FEM

PLAZA DE DESARROLLO / EJE TRANSVERSAL: 4 Eje transversal II. Gobierno Moderno, Capaz y Responsable
 TEMA DE DESARROLLO: Estructura del gobierno municipal
 PROGRAMA PRESUPUESTARIO: 3100002 Reglamentación municipal
 PROYECTO PRESUPUESTARIO: 21330000101 Revisión y emisión de la reglamentación municipal
 OBJETIVO DEL PROGRAMA PRESUPUESTARIO: Se orienta al cumplimiento de las atribuciones conferidas en el Título VI de la Ley Orgánica Municipal del Estado de México, vigente.
 DEPENDENCIA GENERAL: 000 UNIDAD DE INFORMACIÓN: PLANEACIÓN, PROGRAMACIÓN Y EVALUACIÓN
 DEPENDENCIA AUXILIAR: 101 Secretaría Técnica

ESTRUCTURA DEL INDICADOR

NOMBRE DEL INDICADOR: Porcentaje de capacitaciones realizadas en materia reglamentaria.
 FÓRMULA DEL CÁLCULO: $(\text{Capacitaciones en materia reglamentaria realizadas} / \text{Capacitaciones en materia reglamentaria programadas}) * 100$
 INTERPRETACIÓN: El indicador nos proporciona el porcentaje de las capacitaciones programadas.
 DIMENSIÓN QUE ATIENDE: Eficiencia
 DESCRIPCIÓN DEL FACTOR DE COMPARACIÓN: En base al ejercicio fiscal 2022 se realizaron 3 capacitaciones
 AMBITO GEOGRAFICO: MUNICIPAL LOCALIDAD URBANA
 COBERTURA: 179,847 HABITANTES
 UNIDAD DE MEDIDA: 3 capacitaciones

FRECUENCIA DE MEDICIÓN: Semestral

Numero: NC 2

COMPORTAMIENTO DE LAS VARIABLES DURANTE EL TRIMESTRE: Octubre-Diciembre

VARIABLE	UNIDAD DE MEDIDA	OPERACION	META ANUAL	AVANCE TRIMESTRAL				AVANCE ACUMULADO			
				Programado	%	Alcanzado	%	Programado	%	Alcanzado	%
Capacitaciones en materia reglamentaria realizadas	Capacitaciones	Sumado	2.00	1.00	50.00	2.00	100.00	3.00	100.00	3.00	100.00
Capacitaciones en materia reglamentaria programadas	Capacitaciones	Sumado	2.00	1.00	50.00	2.00	100.00	3.00	100.00	3.00	100.00

COMPORTAMIENTO DEL INDICADOR

DESCRIPCIÓN DE LA META ANUAL

Preparar programas de capacitación sobre materia reglamentaria necesarias

META ANUAL	TRIMESTRE: Octubre-Diciembre							
	AVANCE TRIMESTRAL				AVANCE ACUMULADO			
	Programado	Alcanzado	EP%	SEMAFORO	Programado	Alcanzado	EP%	SEMAFORO
100.00	100.00	100.00	100.00	ACEPTABLE	100.00	100.00	100.00	ACEPTABLE

DESCRIPCIÓN DE RESULTADOS Y JUSTIFICACIÓN EN CASO DE AVANZO SUPERIOR A +18% RESPECTO A LO PROGRAMADO ESTE INDICADOR DE CUMPLIO TOMANDO 2 CARACTERÍSTICAS NUMÉRICAS DE REGULACIÓN MEJORA REGULATORIA

EVALUACION DEL INDICADOR

Se reconoce según lo expuesto en el informe emitido en las acciones que alimenan al proceso, para mantener el desarrollo en un nivel ACEPTABLE, así como a obtener la máxima satisfacción en la gestión.

DEPENDENCIA GENERAL: 000 UNIDAD DE INFORMACIÓN: PLANEACIÓN, PROGRAMACIÓN Y EVALUACIÓN
 DEPENDENCIA AUXILIAR: 101 Secretaría Técnica

ELABORÓ:
 SECRETARÍA TÉCNICA

ING. JESÚTARÁN CRUZADO ROCHA

VC. BO.

LIC. LORENA MARGARITA ESTRADA VILCHIS



MUNICIPIO DE CUAUTITLAN

PdRm-08b FICHA TECNICA DE SEGUIMIENTO DE INDICADORES 2023 DE GESTIÓN O ESTRATEGICO

TIPO DE FICHA: OSFEM

PLAN DE DESARROLLO / EJE TRANSVERSAL: II Eje transversal II: Gobierno Moderno, Capaz y Responsable
 TEMA DE DESARROLLO: Estructura del gobierno municipal
 PROGRAMA PRESUPUESTARIO: 0103062 Reglamentación municipal
 PROYECTO PRESUPUESTARIO: 01030620101 Revisión y emisión de la reglamentación municipal
 OBJETIVO DEL PROGRAMA PRESUPUESTARIO: Se orienta al cumplimiento de las atribuciones contenidas en el Título VI de la Ley Orgánica Municipal del Estado de México, vigente
 DEPENDENCIA GENERAL: 800 UNIDAD DE INFORMACIÓN, PLANEACIÓN, PROGRAMACIÓN Y EVALUACIÓN
 DEPENDENCIA AUXILIAR: 101 Secretaría Técnica

ESTRUCTURA DEL INDICADOR

NOMBRE DEL INDICADOR: Porcentaje de propuestas de modificación a leyes, decretos y reglamentos municipales revisadas.
 FÓRMULA DEL CÁLCULO: $(\text{Propuestas viables de modificación a leyes, decretos y reglamentos municipales revisadas} / \text{Propuestas viables de modificación a leyes, decretos y reglamentos municipales presentadas}) * 100$
 INTERPRETACIÓN: El indicador nos proporciona el porcentaje de las modificaciones revisadas.
 DIMENSIÓN QUE ATIENDE: Eficiencia
 DESCRIPCIÓN DEL FACTOR DE COMPARACIÓN: En base al ejercicio fiscal 2022 se presentaron 4 modificaciones.
 AMBITO GEOGRAFICO: MUNICIPAL LOCALEDAD URBANA
 COBERTURA: 178,847 HABITANTES
 UNIDAD DE MEDIDA: 4 propuestas

FRECUENCIA DE MEDICIÓN: Semestral

Número: NA_1.1

COMPORTAMIENTO DE LAS VARIABLES DURANTE EL TRIMESTRE: Octubre-Diciembre

VARIABLE	UNIDAD DE MEDIDA	OPERACION	META ANUAL	AVANCE TRIMESTRAL				AVANCE ACUMULADO			
				Programado	%	Alcanzado	%	Programado	%	Alcanzado	%
Propuestas viables de modificación a leyes, decretos y reglamentos municipales revisadas	Propuestas	Sumado	7.00	4.00	57.14	3.00	75.00	7.00	100.00	3.00	42.86
Propuestas viables de modificación a leyes, decretos y reglamentos municipales presentadas	Propuestas	Sumado	7.00	4.00	57.14	3.00	75.00	7.00	100.00	3.00	42.86

COMPORTAMIENTO DEL INDICADOR

DESCRIPCIÓN DE LA META ANUAL:

Realizar propuestas de modificación a leyes, decretos y reglamentos

META ANUAL	TRIMESTRE: Octubre-Diciembre							
	AVANCE TRIMESTRAL				AVANCE ACUMULADO			
	Programado	Alcanzado	EF%	SEMAFORO	Programado	Alcanzado	EF%	SEMAFORO
100.00	100.00	100.00	100.00	CON RIESGO	100.00	100.00	100.00	CON RIESGO

DESCRIPCIÓN DE RESULTADOS Y JUSTIFICACIÓN EN CASO DE VARIACIÓN SUPERIOR A 10% RESPECTO AL PROGRAMADO: ESTE INDICADOR SE REFLEJA UN AVANCE DEL 75% DE LO PROGRAMADO PARA ESTE CUARTO TRIMESTRE.

EVALUACIÓN DEL INDICADOR

Se recomienda reanudar las acciones tendientes a mejorar el desempeño del indicador, ya que la situación es un nivel de riesgo que pone en riesgo el cumplimiento de los objetivos del programa.

DEPENDENCIA GENERAL: 800 UNIDAD DE INFORMACIÓN, PLANEACIÓN, PROGRAMACIÓN Y EVALUACIÓN

DEPENDENCIA AUXILIAR: 101 Secretaría Técnica

ELABORÓ

 ING. JESÚS FABIAN OROZCO RCHA

VD. SD.

 LIC. LORENA MARGARITA ESTRADA VILCHES



PbRn-88b FICHA TECNICA DE SEGUIMIENTO DE INDICADORES 2023 DE GESTIÓN O ESTRATEGICO

MUNICIPIO DE CUAUTITLAN

TIPO DE FICHA: OSFEM

PLAZA DE DESARROLLO/ EJE TRANSVERSAL: II Eje transversal II. Gobierno Moderno, Capaz y Responsable
 TEMA DE DESARROLLO: Estructura del gobierno municipal
 PROGRAMA PRESUPUESTARIO: 0100092 Reglamentación municipal
 PROYECTO PRESUPUESTARIO: 01000920101 Revisión y emisión de la reglamentación municipal
 OBJETIVO DEL PROGRAMA PRESUPUESTARIO: Se orienta al cumplimiento de las atribuciones contenidas en el Título VI de la Ley Orgánica Municipal del Estado de México, vigente
 DEPENDENCIA GENERAL: 500 UNIDAD DE INFORMACIÓN, PLANEACIÓN, PROGRAMACIÓN Y EVALUACIÓN
 DEPENDENCIA AUXILIAR: 501 Secretaría Técnica

ESTRUCTURA DEL INDICADOR

NOMBRE DEL INDICADOR: Porcentaje de cumplimiento en las sesiones de Cabildo
 FÓRMULA DEL CÁLCULO: (Número de sesiones de cabildo realizadas/Número de sesiones de cabildo programadas)*100
 INTERPRETACIÓN: El indicador nos proporciona el porcentaje de las sesiones de cabildo programadas
 DIMENSIÓN QUE ATIENDE: Eficiencia
 DESCRIPCIÓN DEL FACTOR DE COMPARACIÓN: NO APLICA
 AMBITO GEOGRAFICO: LOCALIDAD URBANA
 COBERTURA: 176,847 HABITANTES
 ÍNDICE BASE: NO APLICA

FRECUENCIA DE MEDICIÓN: Trimestral

Numero: PA 1.2

COMPORTAMIENTO DE LAS VARIABLES DURANTE EL TRIMESTRE: Octubre-Diciembre

VARIABLE	UNIDAD DE MEDIDA	OPERACIÓN	META ANUAL	AVANCE TRIMESTRAL				AVANCE ACUMULADO			
				Programado	%	Alcanzado	%	Programado	%	Alcanzado	%
Número de sesiones de cabildo realizadas	SESIONES	No suceso	0.00	0.00	0.00	0.00	0.00	0.00	0.00	0.00	0.00
Número de sesiones de cabildo programadas	SESIONES	No suceso	0.00	0.00	0.00	0.00	0.00	0.00	0.00	0.00	0.00

COMPORTAMIENTO DEL INDICADOR

DESCRIPCIÓN DE LA META ANUAL

NO APLICA

META ANUAL	TRIMESTRE: Octubre-Diciembre							
	AVANCE TRIMESTRAL				AVANCE ACUMULADO			
	Programado	Alcanzado	EP%	SEMAFORO	Programado	Alcanzado	EP%	SEMAFORO
0.00	0.00	0.00	0.00	NO APLICA	0.00	0.00	0.00	NO APLICA

DESCRIPCIÓN DE RESULTADOS Y JUSTIFICACIÓN EN CASO DE VARIACIÓN SUPERIOR A 10% RESPECTO A LO PROGRAMADO: ESTE INDICADOR NO APLICA PARA ESTE EJERCICIO FISCAL 2023

EVALUACIÓN DEL INDICADOR

SE RECOMIENDA SIGUIR TRABAJANDO EN EL ÍNDICE BASE EN LAS ACCIONES QUE ALIMENTAN EL INDICADOR, PARA MANTENER EL COMPORTAMIENTO EN UN NIVEL ADECUADO, ORIENTADO A OBTENER UNA BUENA CALIFICACIÓN EN LA EVALUACIÓN.

DEPENDENCIA GENERAL: 500 UNIDAD DE INFORMACIÓN, PLANEACIÓN, PROGRAMACIÓN Y EVALUACIÓN
 DEPENDENCIA AUXILIAR: 501 Secretaría Técnica

ELABORÓ:
 ING. JESÚS FLORES SANCHEZ ROCHA

VO. BO.
 LIC. LORENA MARGARITA ESTRADA VILCHIS



MUNICIPIO DE CUAUTITLÁN

PrRm-08b FICHA TÉCNICA DE SEGUIMIENTO DE INDICADORES 2023 DE GESTIÓN O ESTRATÉGICO

TIPO DE FICHA: OSFEM

PLAN DE DESARROLLO / EJE TRANSVERSAL: Eje transversal II: Gobierno Moderno, Cívil y Responsable
 TEMA DE DESARROLLO: Estrategia del gobierno municipal
 PROGRAMA PRESUPUESTARIO: 05020002 Regulación municipal
 PROYECTO PRESUPUESTARIO: 010300020101 Revisión y emisión de la reglamentación municipal
 OBJETIVO DEL PROGRAMA PRESUPUESTARIO: Se orienta al cumplimiento de las obligaciones contenidas en el Título VI de la Ley Orgánica Municipal del Estado de México, vigente.
 DEPENDENCIA GENERAL: 000 UNIDAD DE INFORMACIÓN, PLANEACIÓN, PROGRAMACIÓN Y EVALUACIÓN
 DEPENDENCIA AJUARAR: 101 Secretaría Técnica

ESTRUCTURA DEL INDICADOR:

NOMBRE DEL INDICADOR: Porcentaje de asesorías y asistencia técnica en estadios jurídicos otorgados.
 FÓRMULA DEL CÁLCULO: (Asesorías y asistencia técnica en estadios jurídicos otorgadas a las áreas/Asesorías y asistencia técnica en estadios jurídicos solicitadas por las áreas)/100
 INTERPRETACIÓN: El indicador Proporcional al porcentaje de las asesorías dadas
 DIMENSIÓN QUE ATIENDE: Eficiencia
 DESCRIPCIÓN DEL FACTOR DE COMPARACIÓN: En base al ejercicio fiscal 2022 se presentaron 49 asesorías
 AMBITO GEOGRÁFICO: MUNICIPIO DE CUAUTITLÁN
 COBERTURA: 170,847 HABITANTES
 UNIDAD: 49 Asesorías

FRECUENCIA DE MEDICIÓN: Trimestral

Nombre: MA 2.1

COMPORTAMIENTO DE LAS VARIABLES DURANTE EL TRIMESTRE: Octubre-Diciembre

VARIABLE	UNIDAD DE MEDIDA	OPERACIÓN	META ANUAL	AVANCE TRIMESTRAL				AVANCE ACUMULADO			
				Programado	%	Alcanzado	%	Programado	%	Alcanzado	%
Asesorías y asistencia técnica en estadios jurídicos otorgadas a las áreas	Asesorías	Sumado	49.00	12.00	24.49	33.00	67.35	49.00	100.00	175.00	354.50
Asesorías y asistencia técnica en estadios jurídicos solicitadas por las áreas	Asesorías	Sumado	49.00	12.00	24.49	33.00	67.35	49.00	100.00	175.00	354.50

COMPORTAMIENTO DEL INDICADOR

DESCRIPCIÓN DE LA META ANUAL

Realizar asesorías a las distintas áreas de la Administración Municipal

META ANUAL	TRIMESTRE: Octubre-Diciembre							
	AVANCE TRIMESTRAL				AVANCE ACUMULADO			
	Programado	Alcanzado	EF%	SEMAFORO	Programado	Alcanzado	EF%	SEMAFORO
100.00	100.00	100.00	100.00	ACEPTABLE	100.00	100.00	100.00	ACEPTABLE

DESCRIPCIÓN DE RESULTADOS Y JUSTIFICACIÓN EN CASO DE VARIACIÓN SUPERIOR A LA 10% RESPECTO A LO PROGRAMADO:
 ESTE INDICADOR SE CUMPLIO MEDIANTE LAS ASISTENCIAS Y ASISTENCIA TÉCNICA OTORGADAS A LAS DEPENDENCIAS Y/O CUEN LO SOLICITE EN MATERIA DE MEJORA REGULATORIA

EVALUACIÓN DEL INDICADOR

Se recomienda seguir trabajando en el mismo sentido en los eventos que permitan el indicador, para mantener el desempeño en un nivel ACEPTABLE orientado a obtener la máxima utilización en la variable.

DEPENDENCIA GENERAL: 000 UNIDAD DE INFORMACIÓN, PLANEACIÓN, PROGRAMACIÓN Y EVALUACIÓN
 DEPENDENCIA AJUARAR: 101 Secretaría Técnica

ELABORÓ

 ING. JESÚS CAMÁN OSORIO ROCHA

VO. BO.

 LIC. LORENA MARGARITA ESTRADA VILCHIS



MUNICIPIO DE CUAUTITLAN

Form-48b FICHA TECNICA DE SEGUIMIENTO DE INDICADORES 2023 DE GESTIÓN O ESTRATEGICO

TIPO DE FICHA: OSFEM

PILAR DE DESARROLLO / EJE TRANSVERSAL: 4 Pilar 4: Seguridad
TEMA DE DESARROLLO: Mediación y conciliación
PROGRAMA PRESUPUESTARIO: 0132003 Mediación y conciliación Municipal
PROYECTO PRESUPUESTARIO: 01000030101 Mediación, conciliación y función conciliadora municipal
OBJETIVO DEL PROGRAMA PRESUPUESTARIO: Se orienta el cumplimiento de las actividades contenidas en el Título V de la Ley Orgánica Municipal del Estado de México, vigente.
DEPENDENCIA GENERAL: 000 SECRETARÍA DEL AYUNTAMIENTO
DEPENDENCIA AUXILIAR: 100 Oficina Conciliadora

ESTRUCTURA DEL INDICADOR

NOMBRE DEL INDICADOR: Tasa de variación de convenios y fallos administrativos registrados en elictados.
FÓRMULA DEL CÁLCULO: [(Convenios y actos por fallos administrativos registrados en el año actual / Convenios y actos por fallos administrativos registrados en el año inmediato anterior)-1]*100
INTERPRETACIÓN: Mide el número de Acuerdos e infracciones presentados por cometer falta administrativa.
DIMENSIÓN QUE ATIENDE: Eficiencia
DESCRIPCIÓN DEL FACTOR DE COMPARACIÓN: 1000 INFRACTORES PRESENTADOS Y ACUERDOS DE MUTUO RESPETO.
AMBITO GEOGRAFICO: MUNICIPAL (URBANO)
COBERTURA: 175,047 HABITANTES
LEGGENTE:

FRECUENCIA DE MEDICIÓN: Anual

Número: NF 1

COMPORTAMIENTO DE LAS VARIABLES DURANTE EL TRIMESTRE: Octubre-Diciembre

VARIABLE	UNIDAD DE MEDIDA	OPERACION	META ANUAL	AVANCE TRIMESTRAL				AVANCE ACUMULADO			
				Programado	%	Alcanzado	%	Programado	%	Alcanzado	%
Convenios y actos por fallos administrativos registrados en el año actual	Actos y Acuerdos	Sumado	3,024.00	3,024.00	100.00	3,024.00	100.00	3,024.00	100.00	3,024.00	100.00
Convenios y actos por fallos administrativos registrados en el año inmediato anterior	Actos y Acuerdos	Sumado	3,043.00	3,043.00	100.00	3,043.00	100.00	3,043.00	100.00	3,043.00	100.00

COMPORTAMIENTO DEL INDICADOR

DESCRIPCIÓN DE LA META ANUAL

META ANUAL	TRIMESTRE: Octubre-Diciembre							
	AVANCE TRIMESTRAL				AVANCE ACUMULADO			
	Programado	Alcanzado	EP%	SEMAFORO	Programado	Alcanzado	EP%	SEMAFORO
-0.62	-0.62	-12.99	2,030.00	ACEPTABLE	-0.62	-12.99	2,030.00	ACEPTABLE

DESCRIPCIÓN DE RESELTOS Y AJUSTACIONES OTORGADAS DE LA UNIÓN SUPERIORA A 15% RESPECTO A LO PROGRAMADO ESTE INDICADOR SE CUMPLIO CON 96% DE LO PROGRAMADO POR ESTE CUARTO TRIMESTRE.

EVALUACION DEL INDICADOR

Se recomienda seguir trabajando en el sistema actual en las acciones que conforman el indicador, para mantener el desempeño en un nivel ACEPTABLE (señalado a obtener la siguiente calificación en la medida).

DEPENDENCIA GENERAL: 000 SECRETARÍA DEL AYUNTAMIENTO
DEPENDENCIA AUXILIAR: 100 Oficina Conciliadora



ELABORÓ

DR. JULIO CÉSAR PARRO MASCOTE



LIC. DORENA MARGARITA ESTRADA VELCHES



FbRr-08b FICHA TECNICA DE SEGUIMIENTO DE INDICADORES 2023 DE GESTIÓN O ESTRATEGICO

TIPO DE FICHA: OS/EM

MUNICIPIO DE CUAUTITLAN

PILAR DE DESARROLLO / EJE TRANSVERSAL: 4 Pilar 4: Seguridad

TEMA DE DESARROLLO: Medición y conciliación

PROGRAMA PRESUPUESTARIO: 0162803 Medias y conciliación Municipal

PROYECTO PRESUPUESTARIO: 01000608101 Medios, conciliación y función calificadora municipal

OBJETIVO DEL PROGRAMA PRESUPUESTARIO: Se orienta al cumplimiento de las atribuciones contenidas en el Título V de la Ley Orgánica Municipal del Estado de México, vigente.

DEPENDENCIA GENERAL: 000 SECRETARÍA DEL AYUNTAMIENTO

DEPENDENCIA AUXILIAR: 100 Oficina Conciliadora

ESTRUCTURA DEL INDICADOR

NOMBRE DEL INDICADOR: Tasa de variación de la población atendida a través de las funciones de mediación, conciliación y calificación municipal.

FÓRMULA DEL CÁLCULO: $\frac{\text{Población atendida a través de las funciones de mediación y conciliación y calificación municipal en el año actual}}{\text{Población atendida a través de las funciones de mediación y conciliación y calificación municipal en el año anterior}} \times 100$

INTERPRETACIÓN: Mide el número de Sesiones de Mediación-Conciliación e instancias presentadas por cometer falta administrativa

DIMENSIÓN QUE ATIENDE: Eficiencia

DESCRIPCIÓN DEL FACTOR DE COMPARACIÓN: 1023 INFRACTORES PRESENTADOS Y SESIÓN DE MEDICIÓN CELEBRADAS EN EL AÑO ANTERIOR

AMBITO GEOGRAFICO: MUNICIPIO (URBANO)

COBERTURA: 178,847 HABITANTES

UNIDAD: NP 1

FRECUENCIA DE MEDICIÓN: Anual

COMPORTAMIENTO DE LAS VARIABLES DURANTE EL TRIMESTRE: Octubre-Diciembre

VARIABLE	UNIDAD DE MEDIDA	OPERACION	META ANUAL	AVANCE TRIMESTRAL				AVANCE ACUMULADO			
				Programado	%	Alcanzado	%	Programado	%	Alcanzado	%
Población atendida a través de las funciones de mediación y conciliación y calificación municipal en el año actual	Personas y Sesión	Sumable	3,044.00	3,044.00	100.00	2,098.00	67.99	3,044.00	100.00	2,098.00	67.99
Población atendida a través de las funciones de mediación y conciliación y calificación municipal en el año anterior	Personas y Sesión	Sumable	3,256.00	3,054.00	93.82	3,096.00	95.08	3,856.00	118.57	3,256.00	100.00

COMPORTAMIENTO DEL INDICADOR

DESCRIPCIÓN DE LA META ANUAL

META ANUAL	TRIMESTRE: Octubre-Diciembre							
	AVANCE TRIMESTRAL				AVANCE ACUMULADO			
	Programado	Alcanzado	EP%	SEMAFORO	Programado	Alcanzado	EP%	SEMAFORO
-0.39	-0.39	-12.70	3,256.41		-0.39	-12.70	3,256.41	

DESCRIPCIÓN DE RESULTADOS Y JUSTIFICACIÓN EN CASO DE VARIACIÓN SUPERIOR A +1% RESPECTO A LO PROGRAMADO ESTE INDICADOR SE CUMPLIO EL 96.96% DE LO PROGRAMADO PARA ESTE CUARTO TRIMESTRE

EVALUACION DEL INDICADOR

Se recomienda seguir trabajando en el mismo sentido en las acciones que permitan el indicador, para mantener el desempeño en un nivel ACEPTABLE con base a obtener la máxima calificación en la variable

DEPENDENCIA GENERAL: 000 SECRETARÍA DEL AYUNTAMIENTO

DEPENDENCIA AUXILIAR: 100 Oficina Conciliadora



ELABORÓ

DR. JULIO CÉSAR PÉREZ MASCOTE



LIC. JORENA MARGARITA ESTRADA VILCHES



MUNICIPIO DE CUAUTITLAN

PaRo-88b FICHA TECNICA DE SEGUIMIENTO DE INDICADORES 2023 DE GESTIÓN O ESTRATEGICO

TIPO DE FICHA: OSPEM

PILAR DE DESARROLLO / EJE TRANSVERSAL: 4 Pilar 4 Seguridad
TEMA DE DESARROLLO: Mediación y conciliación
PROGRAMA PRESUPUESTARIO: 0193063 Mediación y conciliación Municipal
PROYECTO PRESUPUESTARIO: 01930630101 Mediación, conciliación y función conciliadora municipal
OBJETIVO DEL PROGRAMA PRESUPUESTARIO: Se orienta al cumplimiento de las obligaciones contenidas en el Título V de la Ley Orgánica Municipal del Estado de México, vigente.
DEPENDENCIA GENERAL: 099 SECRETARÍA DEL AYUNTAMIENTO
DEPENDENCIA AUXILIAR: 108 Oficina Conciliadora

ESTRUCTURA DEL INDICADOR

NOMBRE DEL INDICADOR: Porcentaje de quejas vecinales atendidas.
FÓRMULA DEL CÁLCULO: (Quejas vecinales atendidas / Quejas vecinales recibidas) * 100
INTERPRETACIÓN: Mide el número de Audiencias entre las partes en conflicto.
DIRECCIÓN QUE ATENDE: Eficiencia
DESCRIPCIÓN DEL FACTOR DE COMPARACIÓN: APERTURA DE EXPEDIENTE
AMBITO GEOGRAFICO: MUNICIPAL (URBANO)
COBERTURA: 178,847 HABITANTES
UNIDADES:

FRECUENCIA DE MEDICIÓN: Semestral

Número: NC 1

COMPORTAMIENTO DE LAS VARIABLES DURANTE EL TRIMESTRE: Octubre-Diciembre

VARIABLE	UNIDAD DE MEDIDA	OPERACION	META ANUAL	AVANCE TRIMESTRAL				AVANCE ACUMULADO			
				Programado	%	Ahorzado	%	Programado	%	Ahorzado	%
Quejas vecinales atendidas	EXPEDIENTE	Suma	100.00	43.00	43.00	12.00	36.00	100.00	100.00	20.00	20.00
Quejas vecinales recibidas	EXPEDIENTE	Suma	100.00	43.00	43.00	12.00	36.00	100.00	100.00	20.00	20.00

COMPORTAMIENTO DEL INDICADOR

DESCRIPCIÓN DE LA META ANUAL

META ANUAL	TRIMESTRE: Octubre-Diciembre							
	AVANCE TRIMESTRAL				AVANCE ACUMULADO			
	Programado	Ahorzado	EPS	SEMAFORO	Programado	Ahorzado	EPS	SEMAFORO
100.00	100.00	100.00	100.00	CRITICO	100.00	100.00	100.00	CRITICO

DESCRIPCIÓN DE RESULTADOS Y JUSTIFICACIÓN EN CASO DE VARIACIÓN SUPERIOR A 0% RESPECTO A LO PROGRAMADO NO SE LOGRÓ LO PROGRAMADO DEBIDO A QUE NO HUBO SOLICITUDES

EVALUACIÓN DEL INDICADOR

Se recomienda realizar acciones urgentes orientadas a corregir el funcionamiento de las unidades administrativas involucradas

DEPENDENCIA GENERAL: 099 SECRETARÍA DEL AYUNTAMIENTO
DEPENDENCIA AUXILIAR: 108 Oficina Conciliadora



ELABORÓ

DR. JULIO CÉSAR PARRAMO MASCOTE



LIC. LETICIA MARGARITA ESTRADA VELCHES



PSRM-08b FICHA TECNICA DE SEGUIMIENTO DE INDICADORES 2023 DE GESTIÓN O ESTRATEGICO

TIPO DE FICHA: OSFEM

MUNICIPIO DE CUAUTITLAN

PILAR DE DESARROLLO / EJE TRANSVERSAL: 4 Pilar 4: Seguridad
TEMA DE DESARROLLO: Mediación y conciliación
PROGRAMA PRESUPUESTARIO: 01010001 Mediación y conciliación Municipal
PROYECTO PRESUPUESTARIO: 0103000101 Mediación, conciliación y función conciliadora municipal
OBJETIVO DEL PROGRAMA PRESUPUESTARIO: De ordena el cumplimiento de las atribuciones contenidas en el Título V de la Ley Orgánica Municipal del Estado de México, regente.
DEPENDENCIA GENERAL: 000 SECRETARIA DEL AYUNTAMIENTO
DEPENDENCIA AUXILIAR: 100 Oficina Conciliadora

ESTRUCTURA DEL INDICADOR

NOMBRE DEL INDICADOR: Porcentaje de conflictos y controversias dirigidas.
FÓRMULA DEL CÁLCULO: $(\text{Conflictos y controversias dirigidas} / \text{Total de conflictos y controversias registrados}) * 100$
INTERPRETACIÓN: Mide el número de Audiencias entre los peticionarios en conflicto.
DIMENSIÓN QUE ATENDE: Eficiencia
DESCRIPCIÓN DEL FACTOR DE COMPARACIÓN: 028 AUDIENCIAS CELEBRADAS
AMBITO GEOGRAFICO: LOCALIDAD URBANA
COBERTURA: 179,847 HABITANTES

FRECUENCIA DE MEDICIÓN: Trimestral

LINEA BASE

Número: NC 3

COMPORTAMIENTO DE LAS VARIABLES DURANTE EL TRIMESTRE: Octubre-Diciembre

VARIABLE	UNIDAD DE MEDIDA	OPERACION	META ANUAL	AVANCE TRIMESTRAL				AVANCE ACUMULADO			
				Progresado	%	Alcanzado	%	Progresado	%	Alcanzado	%
Conflictos y controversias dirigidas	Audiencia y conciliación	Sumable	10.00	10.00	100.00	10.00	100.00	10.00	100.00	10.00	100.00
Total de conflictos y controversias registrados	Audiencia y conciliación	Sumable	10.00	10.00	100.00	10.00	100.00	10.00	100.00	10.00	100.00

COMPORTAMIENTO DEL INDICADOR

DESCRIPCIÓN DE LA META ANUAL

META ANUAL	TRIMESTRE: Octubre-Diciembre							
	AVANCE TRIMESTRAL				AVANCE ACUMULADO			
	Progresado	Alcanzado	EP%	SEMAFORO	Progresado	Alcanzado	EP%	SEMAFORO
100.00	100.00	100.00	100.00	CRITICO	100.00	100.00	100.00	CRITICO

DESCRIPCIÓN DE RESULTADOS Y JUSTIFICACIONES EN CASO DE VARIACIÓN SUPERIOR A 10% RESPECTO AL PROGRAMADO NO SE LOGRÓ EL PROGRAMADO DEBIDO A QUE NO HUBO SÓLO INTENTOS DE PROCEDIMIENTOS

EVALUACION DEL INDICADOR

Se recomienda realizar acciones urgentes encaminadas a dar origen al funcionamiento de los canales administrativos involucrados

DEPENDENCIA GENERAL: 000 SECRETARIA DEL AYUNTAMIENTO
DEPENDENCIA AUXILIAR: 100 Oficina Conciliadora



ELABORO

DR. JULIO CESAR PARAMO MASCOTE



LIC. LARINA MARGARITA ESTRADA VELCHIS



MUNICIPIO DE CUAUTITLAN

PrM-08b FICHA TECNICA DE SEGUIMIENTO DE INDICADORES 2023 DE GESTIÓN O ESTRATEGICO

TIPO DE FICHA: OSFEM

PILAR DE DESARROLLO / EJE TRANSVERSAL: 4 Pilar 4: Seguridad
TEMA DE DESARROLLO: Mediación y conciliación
PROGRAMA PRESUPUESTARIO: 0000893 Mediación y conciliación Municipal
PROYECTO PRESUPUESTARIO: 01039930101 Mediación, conciliación y función conciliadora municipal
OBJETIVO DEL PROGRAMA PRESUPUESTARIO: Se orienta al cumplimiento de las obligaciones contenidas en el Título V de la Ley Orgánica Municipal del Estado de México, vigente.
DEPENDENCIA GENERAL: 080 SECRETARÍA DEL AYUNTAMIENTO
DEPENDENCIA LOCAL: 038 Oficina Conciliadora

ESTRUCTURA DEL INDICADOR

NOMBRE DEL INDICADOR: Porcentaje de actos circunstanciados de hechos conciliados.
FÓRMULA DEL CÁLCULO: (Actos circunstanciados conciliados/ Total de casos para calificar presentados) *100
INTERPRETACIÓN: Mide el número de hechos administrativos contemplados en el Bando Municipal.
DIMENSIÓN QUE ATIENDE: Eficiencia
DESCRIPCIÓN DEL FACTOR DE COMPARACIÓN: 1892 FALTAS ADMINISTRATIVAS CALIFICADAS EN EL AÑO ANTERIOR
AMBITO GEOGRAFICO: MUNICIPALES (URBANO)
COBERTURA: 178,847 HABITANTES
UNIDAD DE MEDIDA:

FRECUENCIA DE MEDICIÓN: Semestral

Número: NC 3

COMPORTAMIENTO DE LAS VARIABLES DURANTE EL TRIMESTRE: Octubre-Diciembre

VARIABLE	UNIDAD DE MEDIDA	OPERACIÓN	META ANUAL	AVANCE TRIMESTRAL				AVANCE ACUMULADO			
				Programado	%	Alcanzado	%	Programado	%	Alcanzado	%
Actos circunstanciados conciliados	SOLTA	Suma	2,814.00	1,382.00	49.17	949.00	81.63	2,074.00	100.00	2,041.00	99.86
Total de casos para calificar presentados	893.614	Suma	2,814.00	1,382.00	49.17	949.00	81.63	2,074.00	100.00	2,041.00	99.86

COMPORTAMIENTO DEL INDICADOR

DESCRIPCIÓN DE LA META ANUAL

META ANUAL	TRIMESTRE: Octubre-Diciembre							
	AVANCE TRIMESTRAL				AVANCE ACUMULADO			
	Programado	Alcanzado	EP%	SEMAFORO	Programado	Alcanzado	EP%	SEMAFORO
100.00	100.00	100.00	100.00	CON RIESGO	100.00	100.00	100.00	CON RIESGO

DESCRIPCIÓN DE RESULTADO Y JUSTIFICACIÓN EN CASO DE VARIACIÓN SUPERIOR A 10% RESPECTO A LO PROGRAMADO: ESTE INDICADOR NO SE SUPERÓ LO PROGRAMADO DEBIDO QUE HUBO MENOS INFRACTORES PRESENTADOS ANTE LA OFICINA CALIFICADORA

EVALUACIÓN DEL INDICADOR

Se recomienda mantener las acciones tendientes a mejorar el cumplimiento del indicador, ya que se encuentra en un nivel intermedio que pone en riesgo el cumplimiento de los objetivos del programa.

DEPENDENCIA GENERAL: 080 SECRETARÍA DEL AYUNTAMIENTO
DEPENDENCIA LOCAL: 038 Oficina Conciliadora



ELABORADO

DR. JULIO CÉSAR PARADO MASCOTE



VO. BO.

LIC. JURENA MARGARITA ESTRADA VELCHES



MUNICIPIO DE CUAUTITLAN

PoRn-08b FICHA TECNICA DE SEGUIMIENTO DE INDICADORES 2023 DE GESTIÓN O ESTRATEGICO

TIPO DE FICHA: OSFEM

PLAR DE DESARROLLO / C/E TRANSVERSAL: 4 Pilar 4: Seguridad
 TEMA DE DESARROLLO: Mediación y conciliación
 PROGRAMA PRESUPUESTARIO: 0103093 Mediación y conciliación Municipal
 PROYECTO PRESUPUESTARIO: 01030930101 Mediación, conciliación y función calificadora municipal
 OBJETIVO DEL PROGRAMA PRESUPUESTARIO: Se orienta el cumplimiento de las prestaciones contenidas en el Título V de la Ley Orgánica Municipal del Estado de México, vigente.
 DEPENDENCIA GENERAL: D00 SECRETARÍA DEL AYUNTAMIENTO
 DEPENDENCIA AUXILIAR: 000 Oficina Conciliadora

ESTRUCTURA DEL INDICADOR

NOMBRE DEL INDICADOR: Porcentaje en la citación a las partes vecinales en conflicto.
 FÓRMULA DEL CÁLCULO: $(\text{Citas atendidas de las partes vecinales en conflicto} / \text{Citas emitidas a partes vecinales en conflicto}) * 100$
 INTERPRETACIÓN: Mide el número de citas en conflicto.
 DIMENSIÓN QUE ATIENDE: Eficiencia
 DESCRIPCIÓN DEL FACTOR DE COMPARACIÓN: 128 INVITACIONES ENVIADAS
 AMBITO GEOGRAFICO: LOCALIDAD URBANA
 COBERTURA: 179,847 HABITANTES
 LINEA BASE

FRECUENCIA DE MEDICIÓN: Trimestral

Numero: NA 3.1

COMPORTAMIENTO DE LAS VARIABLES DURANTE EL TRIMESTRE: Octubre-Diciembre

VARIABLE	UNIDAD DE MEDIDA	OPERACION	META ANUAL	AVANCE TRIMESTRAL				AVANCE ACUMULADO			
				Programado	%	A alcanzado	%	Programado	%	A alcanzado	%
Citas atendidas de las partes vecinales en conflicto	INVITACION	Sumado	128.00	80.00	62.50	1.00	0.78	220.00	100.00	60.00	28.00
Citas emitidas a partes vecinales en conflicto	INVITACION	Sumado	228.00	80.00	34.74	0.00	0.75	220.00	100.00	60.00	26.80

COMPORTAMIENTO DEL INDICADOR

DESCRIPCIÓN DE LA META ANUAL

META ANUAL	TRIMESTRE: Octubre-Diciembre							
	AVANCE TRIMESTRAL				AVANCE ACUMULADO			
	Programado	A alcanzado	EP%	SEMAFORO	Programado	A alcanzado	EP%	SEMAFORO
100.00	100.00	100.00	100.00	CRITICO	100.00	100.00	100.00	CRITICO

DESCRIPCIÓN DE RIESGOS Y ADVERTENCIAS EN CASO DE INTERVENCIÓN SUPERIORA: 10% RESPECTO A LO PROGRAMADO SE ATENDERÁN 3 PARTES VECINALES PARA LA RESOLUCIÓN DE CONFLICTOS.

EVALUACION DEL INDICADOR

Se recomienda realizar acciones urgentes encaminadas a mejorar el funcionamiento de los sistemas administrativos involucrados.

DEPENDENCIA GENERAL: D00 SECRETARÍA DEL AYUNTAMIENTO
 DEPENDENCIA AUXILIAR: 000 Oficina Conciliadora



ELABORÓ

DR. JULIO CÉSAR PARRINO MARCOOTE



LIC. JENIFER MARGARITA ESTRADA VILCHES



MUNICIPIO DE CUAUTITLAN

Prin-08b FICHA TECNICA DE SEGUIMIENTO DE INDICADORES 2023 DE GESTIÓN O ESTRATEGICO

TIPO DE FICHA: OSFEM

PLAN DE DESARROLLO / EJE TRANSVERSAL: 4 Pilar 4: Seguridad
 TEMA DE DESARROLLO: Mediación y conciliación
 PROGRAMA PRESUPUESTARIO: 8103680 Mediación y conciliación Municipal
 PROYECTO PRESUPUESTARIO: 01020000101 Mediación, conciliación y función conciliadora municipal
 OBJETIVO DEL PROGRAMA PRESUPUESTARIO: Se orienta al cumplimiento de los entoncemos contenidos en el Título V de la Ley Orgánica Municipal del Estado de México, vigente
 DEPENDENCIA GENERAL: 000 SECRETARIA DEL AYUNTAMIENTO
 DEPENDENCIA AUXILIAR: 100 Oficina Conciliadora

ESTRUCTURA DEL INDICADOR

NOMBRE DEL INDICADOR: Porcentaje de asistencias entre las partes en conflicto desatendidas.
 FÓRMULA DEL CÁLCULO: $(\text{Presencias de las partes involucradas en conflicto} - \text{Citatorios enviados a las partes involucradas en conflicto}) \times 100$
 INTERPRETACIÓN: Mide el número de citas entre las partes en conflicto.
 DIMENSIÓN QUE ATENDE: Eficiencia
 DESCRIPCIÓN DEL FACTOR DE COMPARACIÓN: 100 INVITACIONES ENVIDAD
 AMBITO GEOGRAFICO: LOCALIDAD URBANA
 COBERTURA: 170,847 HABITANTES
 LINEA BASE

FRECUENCIA DE MEDICIÓN: Trimestral

Numero: NA_2.1

COMPORTAMIENTO DE LAS VARIABLES DURANTE EL TRIMESTRE: Cuatro-Quinto

VARIABLE	UNIDAD DE MEDIDA	OPERACION	META ANUAL	AVANCE TRIMESTRAL				AVANCE ACUMULADO			
				Programado	%	Alcanzado	%	Programado	%	Alcanzado	%
Asistencias de las partes involucradas en conflicto	INVITACION	Sumado	238.00	30.00	12.64	0.00	0.00	238.00	100.00	48.00	20.17
Citatorios enviados a las partes involucradas en conflicto	INVITACION	Sumado	238.00	30.00	12.64	0.00	0.00	238.00	100.00	48.00	20.17

COMPORTAMIENTO DEL INDICADOR

DESCRIPCION DE LA META ANUAL

META ANUAL	TRIMESTRE: Cuatro-Quinto							
	AVANCE TRIMESTRAL				AVANCE ACUMULADO			
	Programado	Alcanzado	Ef%	SEMAFORO	Programado	Alcanzado	Ef%	SEMAFORO
100.00	100.00	100.00	100.00	CRITICO	100.00	100.00	100.00	CRITICO

DESCRIPCION DE RESULTADOS Y JUSTIFICACION EN CASO DE VARIACION SUPERIOR A 10% RESPECTO AL O PROGRAMADO: NO SUPERO LO PROGRAMADO, DIBIDO A QUE HUBO MENOS CITATORIOS DE PROCEDIMIENTOS

Se recomienda tomar acciones operativas encaminadas a corrigir el funcionamiento de los unidades administrativas involucradas

DEPENDENCIA GENERAL: 000 SECRETARIA DEL AYUNTAMIENTO
 DEPENDENCIA AUXILIAR: 100 Oficina Conciliadora

EVALUACION DEL INDICADOR



ELABORO

DR. JULIO CÉSAR PANAMÁ MASOCOTE



VO. BO.

LIC. LORENA MARGARITA ESTRADA VELCHES



Pb/Re-08b FICHA TÉCNICA DE SEGUIMIENTO DE INDICADORES 2023 DE GESTIÓN O ESTRATÉGICO.

MUNICIPIO DE CUAUTITLAN

TIPO DE FICHA: OGFEM

PILAR DE DESARROLLO / EJE TRANSVERSAL: 4 Pilar 4: Seguridad
TEMA DE DESARROLLO: Medición y conciliación
PROGRAMA PRESUPUESTARIO: 0103903 Medición y conciliación Municipal
PROYECTO PRESUPUESTARIO: 01039030101 Medición, conciliación y Uniones calificadas municipal
OBJETIVO DEL PROGRAMA PRESUPUESTARIO: Se orienta al cumplimiento de las obligaciones contractuales en el Título V de la Ley Orgánica Municipal del Estado de México, vigente.
DEPENDENCIA GENERAL: 000 SECRETARÍA DEL AYUNTAMIENTO
DEPENDENCIA AUXILIAR: 100 Oficina Conciliadora

ESTRUCTURA DEL INDICADOR

NOMBRE DEL INDICADOR: Porcentaje de actas informativas expedidas a la ciudadanía.
FÓRMULA DEL CÁLCULO: $(\text{Actas informativas expedidas a la ciudadanía} / \text{Total de solicitudes recibidas}) * 100$
INTERPRETACIÓN: Mide el número de actas expedidas a la ciudadanía.
DIMENSIÓN QUE ATIENDE: Eficiencia
DESCRIPCIÓN DEL FACTOR DE COMPARACIÓN: 140 ACTAS EXPEDIDAS EL AÑO ANTERIOR.
AMBITO GEOGRAFICO: LOCALIDAD URBANA
COBERTURA: 175,847 HABITANTES
UNIDAD DE MEDIDA:

FRECUENCIA DE MEDICIÓN: Trimestral

Numero: NA 2.2

COMPORTAMIENTO DE LAS VARIABLES DURANTE EL TRIMESTRE: Octubre-Diciembre

VARIABLE	UNIDAD DE MEDIDA	OPERACION	META ANUAL	AVANCE TRIMESTRAL				AVANCE ACUMULADO			
				Programado	%	Alcanzado	%	Programado	%	Alcanzado	%
Actas informativas expedidas a la ciudadanía	ACTA	Suma	240.00	24.00	12.50	49.00	20.83	240.00	100.00	249.00	103.75
Total de solicitudes recibidas	ACTA	Suma	240.00	24.00	12.50	49.00	20.83	240.00	100.00	259.00	107.92

COMPORTAMIENTO DEL INDICADOR

DESCRIPCIÓN DE LA META ANUAL

META ANUAL	TRIMESTRE: Octubre-Diciembre							
	AVANCE TRIMESTRAL				AVANCE ACUMULADO			
	Programado	Alcanzado	EFI%	SEMAFORO	Programado	Alcanzado	EFI%	SEMAFORO
100.00	100.00	100.00	100.00	ACEPTABLE	100.00	100.00	100.00	ACEPTABLE

DESCRIPCIÓN DE RESULTADOS Y ADECUACIÓN EN CASO DE VARIACIÓN SUPERIOR A +10 % RESPECTO AL O PROGRAMADO
LO PROGRAMADO SE LOGRA POR LA SOLICITUD DE PARTE DEL CIUDADANO

EVALUACIÓN DEL INDICADOR

Se recomienda seguir trabajando en el mismo sentido en las acciones que afectan al indicador, para mantener el desempeño en un nivel ACEPTABLE orientado a mejorar la calidad brindada en la medida.

DEPENDENCIA GENERAL: 000 SECRETARÍA DEL AYUNTAMIENTO
DEPENDENCIA AUXILIAR: 100 Oficina Conciliadora



ELABORO

DR. JUAN CESAR PARRAMO MASCOTE



LIC. LORENA MARGARITA ESTRADA VILCHIS



MUNICIPIO DE CUAUTITLÁN

PbRn-08b FICHA TÉCNICA DE SEGUIMIENTO DE INDICADORES 2023 DE GESTIÓN O ESTRATÉGICO

TPO DE FICHA: OSFEM

PLAZA DE DESARROLLO / EJE TRANSVERSAL: 4 Pilar 4: Seguridad
 TEMA DE DESARROLLO: Medición y conciliación
 PROGRAMA PRESUPUESTARIO: 0103000 Medición y conciliación Municipal
 PROYECTO PRESUPUESTARIO: 01030000101 Medición, conciliación y fusión calificadas municipal
 OBJETIVO DEL PROGRAMA PRESUPUESTARIO: Se orienta al cumplimiento de las obligaciones contenidas en el Título V de la Ley Orgánica Municipal del Estado de México, vigente.
 DEPENDENCIA GENERAL: 000 SECRETARÍA DEL AYUNTAMIENTO
 DEPENDENCIA AUXILIAR: 100 Oficina Conciliadora

ESTRUCTURA DEL INDICADOR

NOMBRE DEL INDICADOR: Porcentaje de sanciones procedentes por faltas administrativas calificadas.
 FÓRMULA DEL CÁLCULO: $\frac{\text{Número de sanciones procedentes por faltas administrativas calificadas}}{\text{Total de faltas administrativas calificadas}} * 100$
 INTERPRETACIÓN: Mide el número de faltas administrativas contempladas en el Bando Municipal
 DIMENSIÓN QUE ATIENDE: Eficiencia
 DESCRIPCIÓN DEL FACTOR DE COMPARACIÓN: 100 FALTAS ADMINISTRATIVAS CALIFICADAS EL AÑO ANTERIOR
 ÁMBITO GEOGRÁFICO: LOCALIDAD URBANA
 COBERTURA: 170,847 HABITANTES
 UNIDAD BASE

FRECUENCIA DE MEDICIÓN: Trimestral

Número: RA 2.1

COMPORTAMIENTO DE LAS VARIABLES DURANTE EL TRIMESTRE: Octubre-Diciembre

VARIABLE	UNIDAD DE MEDIDA	OPERACION	META ANUAL	AVANCE TRIMESTRAL				AVANCE ACUMULADO			
				Programado	%	Ahorzado	%	Programado	%	Ahorzado	%
Número de sanciones procedentes por faltas administrativas calificadas	BOLETA	Ahorzo	2,574.00	620.80	24.15	342.30	83.87	2,574.00	100.00	2,441.30	94.88
Total de faltas administrativas calificadas	BOLETA	Suma	2,574.00	620.80	24.15	342.30	83.87	2,574.00	100.00	2,441.30	94.88

COMPORTAMIENTO DEL INDICADOR

DESCRIPCIÓN DE LA META ANUAL

META ANUAL	TRIMESTRE: Octubre-Diciembre							
	AVANCE TRIMESTRAL				AVANCE ACUMULADO			
	Programado	Ahorzado	EP%	SEMAFORO	Programado	Ahorzado	EP%	SEMAFORO
100.00	100.00	100.00	100.00	ACEPTABLE	100.00	100.00	100.00	ACEPTABLE

DESCRIPCIÓN DE RIESGOS Y AJUSTACIÓN EN CASO DE VARIACIÓN SUPERIOR AL 10% RESPECTO A LO PROGRAMADO
 ESTE INDICADOR SE CUMPLE AL 91.87% DE LO PROGRAMADO PARA ESTE CUARTO TRIMESTRE

EVALUACIÓN DEL INDICADOR

Se recomienda monitorizar las acciones tendientes a mejorar el desempeño del indicador, ya que se encuentra en un nivel intermedio que pone en riesgo el cumplimiento de los objetivos del programa

DEPENDENCIA GENERAL: 000 SECRETARÍA DEL AYUNTAMIENTO
 DEPENDENCIA AUXILIAR: 100 Oficina Conciliadora



ELABORÓ

DR. JESÚS CÉSAR PARRAMO MARCOTE



L.C. LORENA MARGARITA ESTRADA VILCHES



MUNICIPIO DE CUAUTITLAN

PbRm-085 FICHA TECNICA DE SEGUIMIENTO DE INDICADORES 2023 DE GESTIÓN O ESTRATEGICO

TIPO DE FICHA: OSFEM

PILAR DE DESARROLLO / EJE TRANSVERSAL: 4 Pilar 4: Seguridad
TEMA DE DESARROLLO: Mediation y conciliación
PROGRAMA PRESUPUESTARIO: 0103603 Mediation y conciliación Municipal
PROYECTO PRESUPUESTARIO: 0103000101 Mediation, conciliación y Arbitraje calificados municipal
OBJETIVO DEL PROGRAMA PRESUPUESTARIO: Se orienta al cumplimiento de las actividades contempladas en el Título V de la Ley Orgánica Municipal del Estado de México, vigente.
DEPENDENCIA GENERAL: 000 SECRETARIA DEL AYUNTAMIENTO
DEPENDENCIA AUXILIAR: 100 Oficina Conciliadora

ESTRUCTURA DEL INDICADOR

NOMBRE DEL INDICADOR: Porcentaje de recibos oficiales por concepto de multas expedidos
FÓRMULA DEL CÁLCULO: (Recibos oficiales expedidos/ Recibos oficiales presentados ante la Tesorería Municipal) *100
INTERPRETACIÓN: Mide el número de recibos oficiales expedidos por multas administrativas calificadas
DIMENSIÓN QUE ATIENDE: Eficiencia
DESCRIPCIÓN DEL FACTOR DE COMPARACIÓN: 100 RECIBOS OFICIALES EXPEDIDOS EN EL AÑO ANTERIOR
AMBITO GEOGRAFICO: LOCALIDAD URBANA
COBERTURA: 170,847 HABITANTES
UNIDAD BASE

FRECUENCIA DE MEDICIÓN: Trimestral

Numero: NA 3.2

COMPORTAMIENTO DE LAS VARIABLES DURANTE EL TRIMESTRE: Octubre-Diciembre

VARIABLE	UNIDAD DE MEDIDA	OPERACION	META ANUAL	AVANCE TRIMESTRAL				AVANCE ACUMULADO			
				Programado	%	Alcanzado	%	Programado	%	Alcanzado	%
Recibos oficiales expedidos	RECIBO	Sumado	366.04	66.80	18.28	76.80	111.19	366.00	100.00	342.96	93.44
Recibos oficiales presentados ante la Tesorería Municipal	RECIBO	Sumado	366.04	66.80	18.28	76.80	111.19	366.00	100.00	342.96	93.44

COMPORTAMIENTO DEL INDICADOR

DESCRIPCION DE LA META ANUAL

META ANUAL	TRIMESTRE: Octubre-Diciembre							
	AVANCE TRIMESTRAL				AVANCE ACUMULADO			
	Programado	Alcanzado	EP%	SEMAFORO	Programado	Alcanzado	EP%	SEMAFORO
100.00	100.00	100.00	100.00	ACEPTABLE	100.00	100.00	100.00	ACEPTABLE

DESCRIPCION DE RESULTADOS Y JUSTIFICACION EN CASO DE VARIACION SUPERIOR A +10% RESPECTO A LO PROGRAMADO DE SUPERACION DE RECIBOS OFICIALES

EVALUACION DEL INDICADOR

Se recomienda seguir trabajando en el área de este indicador, para mantener el desempeño en un nivel ACEPTABLE con el fin de obtener la máxima calificación en la evaluación

DEPENDENCIA GENERAL: 000 SECRETARIA DEL AYUNTAMIENTO
DEPENDENCIA AUXILIAR: 100 Oficina Conciliadora



ELABORÓ

DR. JULIO CESAR PARRINO MASCOTE



L.C. LORENA MARGARITA ESTRADA VILCHES



MUNICIPIO DE CUAUTITLAN

FbRm-08b FICHA TECNICA DE SEGUIMIENTO DE INDICADORES 2023 DE GESTIÓN O ESTRATEGICO

TIPO DE FICHA: OSFEM

PLAN DE DESARROLLO / EJE TRANSVERSAL: 4 Pilar 4: Seguridad
 TEMA DE DESARROLLO: Mediación y conciliación
 PROGRAMA PRESUPUESTARIO: 0103893 Mediación y conciliación Municipal
 PROYECTO PRESUPUESTARIO: 01030000101 Mediación, conciliación y Juntas calificadoras municipal
 OBJETIVO DEL PROGRAMA PRESUPUESTARIO: Se orienta al cumplimiento de las obligaciones conllevadas en el Título V de la Ley Orgánica Municipal del Estado de México, según:
 DEPENDENCIA GENERAL: 000 SECRETARIA DEL AYUNTAMIENTO
 DEPENDENCIA AUXILIAR: 108 Oficina Conciliadora

ESTRUCTURA DEL INDICADOR

NOMBRE DEL INDICADOR: Porcentaje de boletas de libertad otorgadas
 FÓRMULA DEL CÁLCULO: (Boletas de libertad otorgadas/ Total de infracciones calificadas)*100
 INTERPRETACIÓN: Mide el número de boletas administrativas contempladas en el Reglamento Municipal
 DIMENSIÓN QUE ATIENDE: Eficiencia
 DESCRIPCIÓN DEL FACTOR DE COMPARACIÓN: 1932 FALTAS ADMINISTRATIVAS CALIFICADAS EL AÑO ANTERIOR
 AMBITO GEOGRAFICO: LOCALIDAD URBANA
 COBERTURA: 175,847 HABITANTES
 WEB/SIEM: 1932 FALTAS ADMINISTRATIVAS CALIFICADAS EL AÑO ANTERIOR

FRECUENCIA DE MEDICIÓN: Trimestral

Numero: MA 33

COMPORTAMIENTO DE LAS VARIABLES DURANTE EL TRIMESTRE: Octubre-Diciembre

VARIABLE	UNIDAD DE MEDIDA	OPERACION	META ANUAL	AVANCE TRIMESTRAL				AVANCE ACUMULADO			
				Programado	%	Ahorzado	%	Programado	%	Ahorzado	%
Boletas de libertad otorgadas	BOLETA	Sumar	2,974.00	828.00	27.85	980.00	33.01	2,876.00	96.69	2,641.00	88.80
Total de infracciones calificadas	BOLETA	Sumar	2,974.00	828.00	27.85	980.00	33.01	2,974.00	100.00	2,641.00	88.80

COMPORTAMIENTO DEL INDICADOR

DESCRIPCIÓN DE LA META ANUAL

META ANUAL	TRIMESTRE: Octubre-Diciembre							
	AVANCE TRIMESTRAL				AVANCE ACUMULADO			
	Programado	Ahorzado	EP%	SEMAFORO	Programado	Ahorzado	EP%	SEMAFORO
100.00	100.00	100.00	100.00	ACEPTABLE	100.00	100.00	100.00	ACEPTABLE

DESCRIPCIÓN DE RESULTADOS Y JUSTIFICACIÓN EN CASO DE VARIACIÓN SIGNIFICATIVA EN EL RESPECTO AL PROGRAMA
ESTE INDICADOR SE CUMPLE MEDIANTE LAS 562 BOLETAS LIBERACIONES OTORGADAS

EVALUACION DEL INDICADOR

Se recomienda seguir trabajando en el mismo sentido en las acciones que atienden el indicador, para mantener el desempeño en un nivel ACEPTABLE, con el fin de obtener la máxima calificación en la evaluación

DEPENDENCIA GENERAL: 000 SECRETARIA DEL AYUNTAMIENTO
DEPENDENCIA AUXILIAR: 108 Oficina Conciliadora



ELABORÓ

DR. JULIO CESAR PARRINO MASCOTE



VO. BO.

LIC. LORENA MARGARITA ESTRADA VELCHES



PsRn-08b FICHA TECNICA DE SEGUIMIENTO DE INDICADORES 2023 DE GESTIÓN O ESTRATEGICO

TIPO DE FICHA OSFEM

MUNICIPIO DE CUAUTITLAN

PLAN DE DESARROLLO / EJE TRANSVERSAL: E Eje transversal II: Gobierno Moderno, Capaz y Responsable

TEMA DE DESARROLLO: Finanzas públicas varias

PROGRAMA PRESUPUESTARIO: 01050202 Fortalecimiento de las Ingresos

PROYECTO PRESUPUESTARIO: 010502020101 Captación y recaudación de ingresos

010502020101 Registro y control de caja y tesorería

OBJETIVO DEL PROGRAMA PRESUPUESTARIO: Incluye acciones que permitan elevar la calidad, capacidad y equidad tributaria, con seguridad jurídica, transparencia y simplificación de trámites para el contribuyente, desarrollando un régimen fiscal que amplíe la base de contribuyentes e intensificando las acciones de control para el cumplimiento de las obligaciones tributarias que eviten la elusión y evasión fiscal.

DEPENDENCIA GENERAL: L10 TESORERÍA

DEPENDENCIA AUXILIAR: 115 Ingresos

ESTRUCTURA DEL INDICADOR

NOMBRE DEL INDICADOR: Tasa de verificación de los ingresos propios municipales.

FÓRMULA DEL CÁLCULO: $(\text{Monto de Ingresos propios municipales del año actual} / \text{Total de Ingresos propios municipales del año anterior}) * 100$

INTERPRETACIÓN: Porcentaje de crecimiento de los ingresos municipales para el año 2023

DIMENSIÓN QUE ATENDE: Eficiencia

FRECUENCIA DE MEDICIÓN: Anual

DESCRIPCIÓN DEL FACTOR DE COMPARACIÓN: El porcentaje de crecimiento de los ingresos municipales del 2022 respecto al 2021

AMBITO GEOGRAFICO: MUNICIPIO DE CUAUTITLAN

COBERTURA: 178,847 HABITANTES

LÍNEA BASE: 317512993

Numero: NF 1

COMPORTAMIENTO DE LAS VARIABLES DURANTE EL TRIMESTRE: Octubre-Diciembre

VARIABLE	UNIDAD DE MEDIDA	OPERACION	META ANUAL	AVANCE TRIMESTRAL				AVANCE ACUMULADO			
				Programado	%	Alcanzado	%	Programado	%	Alcanzado	%
Monto de Ingresos propios municipales del año actual	Pesos	Sumado	344,300,004.00	344,300,004.00	100.00	421,343,053.00	122.35	344,300,004.00	100.00	421,343,053.00	122.35
Total de Ingresos propios municipales del año anterior	Pesos	Sumado	317,512,489.00	317,512,489.00	100.00	317,512,489.24	100.00	317,512,489.00	100.00	317,512,489.24	100.00

COMPORTAMIENTO DEL INDICADOR

DESCRIPCIÓN DE LA META ANUAL

Incrementar la recaudación en el año 2023 al menos en un 8% respecto al 2022

META ANUAL	TRIMESTRE: Octubre-Diciembre							
	AVANCE TRIMESTRAL				AVANCE ACUMULADO			
	Programado	Alcanzado	EP%	SEMAFORO	Programado	Alcanzado	EP%	SEMAFORO
8.44	8.44	32.89	389.89	ACEPTABLE	8.44	32.89	389.09	ACEPTABLE

DESCRIPCIÓN DE RESULTADOS Y JUSTIFICACIÓN EN CASO DE AVANZO SUPERIOR A 10% RESPECTO AL O PROGRAMADO
SE CUMPLIÓ SATISFACTORIAMENTE PARA EL AÑO 2023

EVALUACION DEL INDICADOR

SE RECOMIENDA SEGUIR TRABAJANDO EN EL MISMO SENTIDO EN LAS ACCIONES QUE ALIMENTAN EL INDICADOR, PARA MANTENER EL DESEMPEÑO EN UN NIVEL "ACEPTABLE" O SIEMPRE A OBTENER LA MÁXIMA CALIFICACIÓN EN LA EVAL.

DEPENDENCIA GENERAL: L10 TESORERÍA

DEPENDENCIA AUXILIAR: 115 Ingresos



 LIC. ELBA IRENE SILVA LÓPEZ



 LIC. LORENA MARGARITA ESTRADA VILCHIS



PdRm-06b FICHA TECNICA DE SEGUIMIENTO DE INDICADORES 2023 DE GESTIÓN O ESTRATEGICO

MUNICIPIO DE CUAUTITLÁN

TIPO DE FICHA: OSFEM

PLAN DE DESARROLLO / EJE TRANSVERSAL: II Eje transversal El Gobierno Moderno, Capaz y Responsable
 TEMA DE DESARROLLO: Finanzas públicas sanas
 PROGRAMA PRESUPUESTARIO: 0168202 Fortalecimiento de los ingresos
 PROYECTO PRESUPUESTARIO: 0109020101 Captación y recaudación de ingresos 0109020101 Registro y control de caja y tesorería
 OBJETIVO DEL PROGRAMA PRESUPUESTARIO: Incluye acciones que permitan elevar la calidad, capacidad y equidad tributaria, con seguridad jurídica, transparencia y simplificación de trámites para el contribuyente, desarrollando un régimen fiscal que impulse la base de contribuyentes e internalicemos las acciones de control para el cumplimiento de las obligaciones tributarias que existen en la ciudad y estado de México.
 DEPENDENCIA GENERAL: LOO TESORERÍA
 DEPENDENCIA AUXILIAR: 115 Ingresos

ESTRUCTURA DEL INDICADOR

NOMBRE DEL INDICADOR: Tasa de variación de los recursos propios del municipio sin considerar participaciones.
 FÓRMULA DEL CALCULO: $(\text{Recursos propios del municipio sin considerar participaciones del año actual} - \text{Recursos Propios de Municipio sin considerar participaciones del año anterior}) / 100$
 INTERPRETACIÓN: Porcentaje de crecimiento de la recaudación propia municipal.
 DIMENSIÓN QUE ATIENDE: Eficacia
 DESCRIPCIÓN DEL FACTOR DE COMPARACIÓN: El porcentaje de crecimiento de los ingresos propios del 2023 respecto al 2022
 FRECUENCIA DE MEDICIÓN: Anual
 AMBITO GEOGRAFICO: MUNICIPIO DE CUAUTITLÁN
 COBERTURA: 175,847 HABITANTES
 LINEA BASE: 117512488

Numero: NP 1

COMPORTAMIENTO DE LAS VARIABLES DURANTE EL TRIMESTRE: Octubre-Diciembre

VARIABLE	UNIDAD DE MEDIDA	OPERACION	META ANUAL	AVANCE TRIMESTRAL				AVANCE ACUMULADO			
				Programado	%	A alcanzado	%	Programado	%	A alcanzado	%
Recaudación propia del municipio sin considerar participaciones del año actual	Pesos	Suma	344,300,084.00	344,300,084.00	100.00	305,726,805.15	114.94	344,300,084.00	100.00	305,726,805.15	114.94
Recursos Propios de municipio sin considerar participaciones del año anterior	Pesos	Resta	317,512,488.00	317,512,488.00	100.00	317,512,488.26	100.00	317,512,488.00	100.00	317,512,488.26	100.00

COMPORTAMIENTO DEL INDICADOR

DESCRIPCIÓN DE LA META ANUAL

Se pretende incrementar en al menos un 3% los ingresos derivados de recursos propios en 2023

META ANUAL	TRIMESTRE: Octubre-Diciembre							
	AVANCE TRIMESTRAL				AVANCE ACUMULADO			
	Programado	A alcanzado	EP%	SEMAFORO	Programado	A alcanzado	EP%	SEMAFORO
3.44	3.44	24.63	291.82	ACEPTABLE	3.44	24.63	291.82	ACEPTABLE

DESCRIPCIÓN DE RESULTADOS Y JUSTIFICACIÓN EN CASO DE VARIACIÓN SUPERIOR A +/- 5% RESPECTO A LO PROGRAMADO
ESTA META SE CUMPLIÓ SATISFACTORIAMENTE PARA EL AÑO 2023

EVALUACION DEL INDICADOR

SE RECOMIENDA SEGUIR TRABAJANDO EN EL MISMO SENTIDO EN LAS ACCIONES QUE ALIMENTAN EL INDICADOR, PARA MANTENER EL DESEMPEÑO EN UN NIVEL "ACEPTABLE" ORIENTADO A OBTENER LA MÁXIMA CALIFICACIÓN EN LA EVALUACIÓN

DEPENDENCIA GENERAL: LOO TESORERÍA
DEPENDENCIA AUXILIAR: 115 Ingresos

LIC. ELBA RENE SILVA LÓPEZ

LIC. LORENA MARGARITA ESTRADA VELCHIS



MUNICIPIO DE CUAUTITLÁN

PrM-48b FICHA TÉCNICA DE SEGUIMIENTO DE INDICADORES 2023 DE GESTIÓN O ESTRATÉGICO

TIPO DE FICHA: OSPEM

PILAR DE DESARROLLO / EJE TRANSVERSAL: 3 Eje transversal II. Gobierno Moderno, Capaz y Responsable

TEMA DE DESARROLLO: Finanzas públicas sanas

PROGRAMA PRESUPUESTARIO: 01050282 Fortalecimiento de los ingresos

PROYECTO PRESUPUESTARIO: 010502030101 Captación y recaudación de ingresos

0105020401 Registro y control de caja y libranza

OBJETIVO DEL PROGRAMA PRESUPUESTARIO:

Incluir acciones que permitan elevar la calidad, capacidad y equidad tributaria, con seguridad jurídica, transparencia y simplificación de trámites para el contribuyente, desarrollando un régimen fiscal que amplíe la base de contribuyentes e internalizando las acciones de control para el cumplimiento de las obligaciones tributarias que eviten la elusión y evasión fiscal.

DEPENDENCIA GENERAL:

LO0 TESORERÍA

DEPENDENCIA AUXILIAR:

115 Ingresos

ESTRUCTURA DEL INDICADOR

NOMBRE DEL INDICADOR:

Tasa de variación de la recaudación corriente

FORMULA DEL CALCULO:

$(\text{Monto de recaudación corriente obtenido en el trimestre del año actual} / \text{Recaudación corriente obtenida en el trimestre del año anterior}) * 100$

INTERPRETACIÓN:

Porcentaje de crecimiento de la recaudación corriente municipal obtenida.

DIMENSIÓN QUE ATIENDE:

Eficiencia

FRECUENCIA DE MEDICIÓN:

Trimestral

DESCRIPCIÓN DEL FACTOR DE COMPARACIÓN:

El porcentaje de crecimiento de la recaudación corriente municipal en el año 2023 respecto al 2022.

AMBITO GEOGRAFICO:

MUNICIPIO DE CUAUTITLÁN

COBERTURA:

178,847 HABITANTES

UNIDAD MONETARIA:

64320000.00

Numero: NC 1

COMPORTAMIENTO DE LAS VARIABLES DURANTE EL TRIMESTRE: Octubre-Diciembre

VARIABLE	UNIDAD DE MEDIDA	OPERACION	META ANUAL	AVANCE TRIMESTRAL				AVANCE ACUMULADO			
				Programado	%	Alcanzado	%	Programado	%	Alcanzado	%
Recaudación corriente obtenida en el trimestre del año actual	Peso	Restante	646,000,000.00	216,000,000.00	33.44	236,271,316.86	36.57	660,000,000.00	102.32	669,362,362.56	103.60
Recaudación corriente obtenida en el trimestre del año anterior	Peso	Corriente	643,200,000.00	210,838,148.00	32.78	211,382,317.96	32.79	643,200,000.00	100.00	647,403,362.18	100.65

COMPORTAMIENTO DEL INDICADOR

DESCRIPCIÓN DE LA META ANUAL

Se pretende crecer en al menos 2% la recaudación corriente durante 2023.

META ANUAL	TRIMESTRE: Octubre-Diciembre							
	AVANCE TRIMESTRAL				AVANCE ACUMULADO			
	Programado	Alcanzado	EP%	SEMAFORO	Programado	Alcanzado	EP%	SEMAFORO
1.00	1.00	12.00	807.54	ACEPTABLE	1.00	3.79	491.36	ACEPTABLE

DESCRIPCIÓN DE RESULTADOS Y JUSTIFICACIÓN EN CASO DE VARIACIÓN SUPERIOR A +/- 10% RESPECTO A LO PROGRAMADO
ESTE INDICADOR SE CUMPLIO MEDIANTE LA RECAUDACION CORRIENTE OBTENIDA EN EL TRIMESTRE

EVALUACION DEL INDICADOR

SE RECOMIENDA SEGUIR TRABAJANDO EN EL MISMO SENTIDO EN LAS ACCIONES QUE ALIMENTAN EL INDICADOR, PARA MANTENER EL DESEMPEÑO EN UN NIVEL "ACEPTABLE" ORIENTADO A OBTENER LA MÁXIMA CALIFICACION EN LA EVAL.

DEPENDENCIA GENERAL:

LO0 TESORERÍA

DEPENDENCIA AUXILIAR:

115 Ingresos



 LIC. ELSA RENE SILVA LÓPEZ



 LIC. LORENA MARGARITA ESTRADA VELÁZQUEZ



PbRm-48b FICHA TÉCNICA DE SEGUIMIENTO DE INDICADORES 2023 DE GESTIÓN O ESTRATÉGICO

TIPO DE FICHA: OSFEM

MUNICIPIO DE CUAUTITLÁN

PLAN DE DESARROLLO / EJE TRANSVERSAL: E Eje transversal E: Gobierno Moderno, Capaz y Responsable

TEMA DE DESARROLLO: Finanzas públicas varias

PROGRAMA PRESUPUESTARIO: 0100202 Fortalecimiento de los ingresos

PROYECTO PRESUPUESTARIO: 01002020101 Captación y recaudación de ingresos

01002020401 Registro y control de caja y tesorería

OBJETIVO DEL PROGRAMA PRESUPUESTARIO: Incluye acciones que permitan elevar la calidad, equidad y equidad tributaria, con seguridad jurídica, transparencia y simplificación de trámites para el contribuyente, desampliando un régimen fiscal que amplíe la base de contribuyentes e intensificando las acciones de control para el cumplimiento de las obligaciones tributarias que eviten la elusión y evasión fiscal.

DEPENDENCIA GENERAL: LID TESORERÍA

DEPENDENCIA AUXILIAR: 110 Ingresos

ESTRUCTURA DEL INDICADOR

NOMBRE DEL INDICADOR: Tasa de variación del monto de ingresos por cobro de acciones.

FÓRMULA DEL CÁLCULO: ((Monto de ingresos por cobro de acciones en el trimestre actual/Monto de ingresos por cobro de acciones en el trimestre anterior)-1)*100

INTERPRETACIÓN: Porcentaje de crecimiento de los accionados en el año 2023 respecto al 2022

DIMENSIÓN QUE ATIENDE: Eficiencia

FRECUENCIA DE MEDICIÓN: Trimestral

DESCRIPCIÓN DEL FACTOR DE COMPARACIÓN: El porcentaje de crecimiento del ingreso municipal por accionados en el 2023 respecto al 2022

ÁMBITO GEOGRÁFICO: MUNICIPIO DE CUAUTITLÁN

COBERTURA: 178,847 HABITANTES

LÍNEA BASE: 7942049.8

Número: NC 2

COMPORTAMIENTO DE LAS VARIABLES DURANTE EL TRIMESTRE: Octubre-Diciembre

VARIABLE	UNIDAD DE MEDIDA	OPERACION	META ANUAL	AVANCE TRIMESTRAL				AVANCE ACUMULADO			
				Programado	%	Alcanzado	%	Programado	%	Alcanzado	%
Monto de ingresos por cobro de acciones en el trimestre actual	Pesos	Surtido	8,402,060.00	2,100,000.00	25.00	5,181,426.27	207.21	6,432,308.00	180.00	17,087,218.86	303.34
Monto de ingresos por cobro de acciones en el trimestre anterior	Pesos	Devuelto	7,343,040.00	1,005,512.45	25.00	1,473,843.80	79.23	7,942,848.58	180.00	5,070,378.10	75.17

COMPORTAMIENTO DEL INDICADOR

DESCRIPCIÓN DE LA META ANUAL

Se pretende crear en al menos 5% los ingresos por acciones en el ejercicio fiscal 2023.

META ANUAL	TRIMESTRE: Octubre-Diciembre							
	AVANCE TRIMESTRAL				AVANCE ACUMULADO			
	Programado	Alcanzado	EP%	SEMAPFORO	Programado	Alcanzado	EP%	SEMAPFORO
5.77	5.77	252.24	4,371.58	ACEPTABLE	5.77	166.37	3,229.68	ACEPTABLE

DESCRIPCIÓN DE RESULTADOS Y JUSTIFICACIÓN CASO DE VARIACIÓN SUPERIORA +10% RESPECTO ALO PROGRAMADO: ESTE INDICADOR SE CUMPIÓ MEDIANTE EL INGRESO REGISTRADO POR COBRO DE ACCIONES

EVALUACIÓN DEL INDICADOR

SE RECOMIENDA SEGUIR TRABAJANDO EN EL MISMO SENTIDO EN LAS ACCIONES QUE ALIMENTAN EL INDICADOR, PARA MANTENER EL DESEMPEÑO EN LA NIVEL "ACEPTABLE" ORIENTADO A OBTENER LA MÁXIMA CALIFICACIÓN EN LA EVAL.

DEPENDENCIA GENERAL: LID TESORERÍA

DEPENDENCIA AUXILIAR: 110 Ingresos



LIC. ELBA IRENE DEVALÓPEZ



LIC. LORENA MARGARITA ESTRADA VILCHES



PrRe-08b FICHA TECNICA DE SEGUIMIENTO DE INDICADORES 2023 DE GESTIÓN O ESTRATEGICO

TIPO DE FICHA: OSPEM

MUNICIPIO DE CUAUTITLAN

PILAR DE DESARROLLO/EJE TRANSVERSAL: Eje transversal E: Gobierno Moderno, Capaz y Responsable

TEMA DE DESARROLLO: Finanzas públicas varias

PROGRAMA PRESUPUESTARIO: 0106002 Fortalecimiento de los ingresos

PROYECTO PRESUPUESTARIO: 01050020101 Captación y recaudación de ingresos

01050020301 Registro y control de caja y tesorería

OBJETIVO DEL PROGRAMA PRESUPUESTARIO: Incluye acciones que permitan elevar la calidad, capacidad y equidad tributaria, con seguridad jurídica, transparencia y simplificación de trámites para el contribuyente, desarrollando un régimen fiscal que amplíe la base de contribuyentes e intensificando las acciones de control para el cumplimiento de las obligaciones tributarias que eviten la elusión y evasión fiscal.

DEPENDENCIA GENERAL: 100 TESORERIA

DEPENDENCIA AUXILIAR: 115 Ingresos

ESTRUCTURA DEL INDICADOR

NOMBRE DEL INDICADOR: Tasa de variación en los predios actualizados en el semestre.

FÓRMULA DEL CÁLCULO: ((Número de predios actualizados en el semestre actual/Total de predios actualizados en el semestre anterior))-1*100

INTERPRETACIÓN: Porcentaje de predios actualizados durante el 2023 respecto al 2022.

DIMENSIÓN QUE ATENDE: Eficiencia

FRECUENCIA DE MEDICIÓN: Semestral

DESCRIPCIÓN DEL FACTOR DE COMPARACIÓN: Actualizar al menos el 10% del padrón de predio.

AMBITO GEOGRAFICO: MUNICIPAL, LOCALIDAD URBANA

COBERTURA: 170,847 HABITANTES

LÍNEA BASE: 10000

Número: NA 1.1

COMPORTAMIENTO DE LAS VARIABLES DURANTE EL TRIMESTRE: Octubre-Diciembre

VARIABLE	UNIDAD DE MEDIDA	OPERACION	META ANUAL	AVANCE TRIMESTRAL				AVANCE ACUMULADO			
				Programado	%	Alcanzado	%	Programado	%	Alcanzado	%
Número de predios actualizados en el semestre actual	Predios actualizados	Sumado	10,000.00	8,800.00	88.00	2,000.00	20.00	11,800.00	100.00	8,800.00	88.00
Total de predios actualizados en el semestre anterior	Predios actualizados	Sumado	10,000.00	8,800.00	88.00	7,800.00	78.00	10,000.00	100.00	8,800.00	88.00

COMPORTAMIENTO DEL INDICADOR

DESCRIPCIÓN DE LA META ANUAL

Incrementar en al menos 10% la actualización de predios en el año 2023 respecto al 2022.

META ANUAL	TRIMESTRE: Octubre-Diciembre							
	AVANCE TRIMESTRAL				AVANCE ACUMULADO			
	Programado	Alcanzado	EP%	SEMAFORO	Programado	Alcanzado	EP%	SEMAFORO
10.00	10.00	0.00	0.00	CRÍTICO	10.00	0.00	0.00	CRÍTICO

DESCRIPCIÓN DE RESULTADOS Y JUSTIFICACIÓN EN CASO DE VARIACIÓN SUPERIOR A 10% RESPECTO A LO PROGRAMADO
ESTU INDICADOR SE CUMPLÓ AL 37% DE LO PROGRAMADO PARA ESTE SEMESTRE

EVALUACIÓN DEL INDICADOR

SE RECOMIENDA REALIZAR ACCIONES URGENTES ENCAMINADAS A CONSEGUIR EL FUNCIONAMIENTO DE LAS UNIDADES ADMINISTRATIVAS INVOLUCRADO

DEPENDENCIA GENERAL: 100 TESORERIA

DEPENDENCIA AUXILIAR: 115 Ingresos



 ELABORÓ
TESORERÍA
 LIC. ELBA RENE SILVA LÓPEZ



 VO. BO.
 LIC. LORENA MARGARITA ESTRADA VILCHES

**MUNICIPIO DE CUAUTITLÁN****PaRm-08b FICHA TÉCNICA DE SEGUIMIENTO DE INDICADORES 2023 DE GESTIÓN O ESTRATÉGICO**

TIPO DE FICHA: OSFEM

PLAN DE DESARROLLO / EJE TRANSVERSAL: El Eje Transversal E: Gobierno Moderno, Capaz y Responsable

TEMA DE DESARROLLO: Finanzas públicas sanas

PROGRAMA PRESUPUESTARIO: 01850202 Fortalecimiento de los ingresos

PROYECTO PRESUPUESTARIO: 0106000101 Captación y recaudación de ingresos 01050000401 Registro y control de caja y tesorería

OBJETIVO DEL PROGRAMA PRESUPUESTARIO: Incluye acciones que permitan elevar la calidad, capacidad y equidad tributaria, con seguridad jurídica, transparencia y simplificación de trámites para el contribuyente, desarrollando un régimen fiscal que amplíe la base de contribuyentes e intensificando las acciones de control para el cumplimiento de las obligaciones tributarias que eviten la elusión y evasión fiscal.

DEPENDENCIA GENERAL: LEO TESORERÍA

DEPENDENCIA AUXILIAR: 015 Ingresos

ESTRUCTURA DEL INDICADOR

NOMBRE DEL INDICADOR: Porcentaje de campañas de difusión de los apoyos, subsidios fiscales y exoneración al pago puntual efectuadas.

FÓRMULA DEL CÁLCULO: (Número de campañas de difusión de los apoyos, subsidios fiscales y exoneración al pago puntual efectuadas / Campañas de difusión programadas) * 100

INTERPRETACIÓN: Porcentaje de cumplimiento de las campañas realizadas respecto a las programadas en el ejercicio fiscal 2023.

DIMENSIÓN QUE ATIENDE: Eficiencia FRECUENCIA DE MEDICIÓN: Trimestral

DESCRIPCIÓN DEL FACTOR DE COMPARACIÓN: Superior 3 campañas de difusión.

AMBITO GEOGRAFICO: MUNICIPIO DE CUAUTITLÁN

COBERTURA: 179,847 HABITANTES

LÍNEA BASE: 3 Campañas realizadas

Notas: NA 1.2

COMPORTAMIENTO DE LAS VARIABLES DURANTE EL TRIMESTRE: Octubre-Diciembre

VARIABLE	UNIDAD DE MEDIDA	OPERACION	META ANUAL	AVANCE TRIMESTRAL				AVANCE ACUMULADO			
				Programado	%	Alcanzado	%	Programado	%	Alcanzado	%
Número de campañas de difusión de los apoyos, subsidios fiscales y exoneración al pago puntual efectuadas	Número de campañas de difusión	Subtraher	4.00	1.00	25.00	21.00	2400.00	4.00	100.00	76.00	1,750.00
Campañas de difusión programadas	Número de campañas de difusión	Subtraher	4.00	1.00	25.00	21.00	2,400.00	4.00	100.00	64.00	1,800.00

COMPORTAMIENTO DEL INDICADOR**DESCRIPCIÓN DE LA META ANUAL**

Realizar 4 campañas de difusión que permitan incrementar la capacidad control de recaudación.

META ANUAL	TRIMESTRE: Octubre-Diciembre							
	AVANCE TRIMESTRAL				AVANCE ACUMULADO			
	Programado	Alcanzado	EF%	SEMAFORO	Programado	Alcanzado	EF%	SEMAFORO
100.00	100.00	100.00	100.00	ACEPTABLE	100.00	100.00	100.00	ACEPTABLE

DESCRIPCIÓN DE RESULTADOS Y JUSTIFICACIÓN EN CASO DE VARIACIÓN SUPERIOR A 10% RESPECTO A LO PROGRAMADO:
 ESTE INDICADOR SE CUMPLÓ MEDIANTE 24 CAMPAÑAS PARA DIFUSIÓN DE LOS APOYOS, SUBSIDIOS FISCAL Y EXONERACIÓN AL PAGO PUNTUAL.

EVALUACION DEL INDICADOR

SE RECOMIENDA SEGUIR TRABAJANDO EN EL MISMO SENTIDO EN LAS ACCIONES QUE ALIMENTAN EL INDICADOR, PARA MANTENER EL DISEÑO EN UN NIVEL "ACEPTABLE" ORIENTADO A OBTENER LA MÁXIMA CALIFICACIÓN EN LA EVALUACIÓN.

DEPENDENCIA GENERAL: LEO TESORERÍA

DEPENDENCIA AUXILIAR: 015 Ingresos

ELABORÓ:  **TESORERÍA**

LIC. ELIZA IRENE SEVA LÓPEZ

VO. BO: 

LIC. LORENÁ MARGARITA ESTRADA VELASCO



MUNICIPIO DE CUAUTITLÁN

PaRm-06b FICHA TÉCNICA DE SEGUIMIENTO DE INDICADORES 2023 DE GESTIÓN O ESTRATÉGICO

TPO DE FICHA: OSFEM

PLAR DE DESARROLLO / EJE TRANSVERSAL:

II Eje transversal II. Gobierno Moderno, Capaz y Responsable

TEMA DE DESARROLLO:

Finanzas públicas varias

PROGRAMA PRESUPUESTARIO:

0102002 Fortalecimiento de los ingresos

PROYECTO PRESUPUESTARIO:

01060000101 Captación y recaudación de ingresos

01050000401 Registro y control de caja y tesorería

OBJETIVO DEL PROGRAMA PRESUPUESTARIO:

Impulsar acciones que permitan elevar la calidad, capacidad y equidad tributaria, con seguridad jurídica, transparencia y simplificación de trámites para el contribuyente, desarrollando un régimen fiscal que amplíe la base de contribuyentes e intensificando las acciones de control para el cumplimiento de las obligaciones tributarias que eviten la elusión y evasión fiscal.

DEPENDENCIA GENERAL:

L10 TESORERÍA

DEPENDENCIA AUXILIAR:

T15 Ingresos

ESTRUCTURA DEL INDICADOR

NOMBRE DEL INDICADOR:

Porcentaje de convenios suscritos con el gobierno estatal para el cobro de ingresos municipales.

FÓRMULA DEL CÁLCULO:

(Convenios vigentes suscritos con el gobierno del Estado/Convenios susceptibles de firmar con el gobierno del Estado)*100

INTERPRETACIÓN:

NO APLICA

DIMENSIÓN QUE ATIENDE:

Eficiencia

FRECUENCIA DE MEDICIÓN:

Trimestral

DESCRIPCIÓN DEL FACTOR DE COMPARACIÓN:

NO APLICA

ÁMBITO GEOGRÁFICO:

MUNICIPIO DE CUAUTITLÁN

COBERTURA:

178,847 HABITANTES

UNIDAD:

NO APLICA

UNIDAD:

NO APLICA

Número: NA 1.3

COMPORTAMIENTO DE LAS VARIABLES DURANTE EL TRIMESTRE Octubre-Diciembre

VARIABLE	UNIDAD DE MEDIDA	OPERACION	META ANUAL	AVANCE TRIMESTRAL				AVANCE ACUMULADO			
				Programado	%	Alcanzado	%	Programado	%	Alcanzado	%
Convenios vigentes suscritos con el gobierno del Estado	CONVENIOS	No suscritos	0.00	0.00	0.00	0.00	0.00	0.00	0.00	0.00	0.00
Convenios susceptibles de firmar con el gobierno del Estado	CONVENIOS	No suscritos	0.00	0.00	0.00	0.00	0.00	0.00	0.00	0.00	0.00

COMPORTAMIENTO DEL INDICADOR

DESCRIPCIÓN DE LA META ANUAL

META ANUAL	TRIMESTRE: Octubre-Diciembre							
	AVANCE TRIMESTRAL				AVANCE ACUMULADO			
	Programado	Alcanzado	EF%	SEMAFORO	Programado	Alcanzado	EF%	SEMAFORO
0.00	0.00	0.00	0.00	NO APLICA	0.00	0.00	0.00	NO APLICA

DESCRIPCIÓN DE RESULTADOS Y JUSTIFICACIÓN EN CASO DE VARIACIÓN SUPERIOR A +/- 1% RESPECTO AL PROGRAMADO
ESTE INDICADOR NO APLICA PARA ESTE EJERCICIO FISCAL. COMENTE

EVALUACIÓN DEL INDICADOR

SE RECOMIENDA SEGUIR TRABAJANDO EN EL MISMO SENTIDO EN LAS ACCIONES QUE ALIMENTAN EL INDICADOR, PARA MAXIMIZAR EL DESEMPEÑO EN UN NIVEL "ACEPTABLE" ORIENTADO A OBTENER LA MÁXIMA CALIFICACIÓN EN LA EVALUACIÓN.

DEPENDENCIA GENERAL:

L10 TESORERÍA

DEPENDENCIA AUXILIAR:

T15 Ingresos



 LIC. ELBA IRENE SILVA LÓPEZ



 LIC. LORENA MARGARITA ESTRADA VELCHIS



Pafo-46b FICHA TECNICA DE SEGUIMIENTO DE INDICADORES 2023 DE GESTIÓN O ESTRATEGICO

TPO DE FIGHA: OSFEM

MUNICIPIO DE CUAUTITLÁN

PLAR DE DESARROLLO (EJE TRANSVERSAL)

II Eje transversal II Gobierno Moderno, Capaz y Responsables

TEMA DE DESARROLLO

Finanzas públicas sanas

PROGRAMA PRESUPUESTARIO

0100200 Fortalecimiento de los ingresos

PROYECTO PRESUPUESTARIO

01000000101 Captación y recaudación de ingresos

01000000401 Registro y control de caja y tesorería

OBJETIVO DEL PROGRAMA PRESUPUESTARIO

Realizar acciones que permitan elevar la calidad, capacidad y equidad tributaria, con seguridad jurídica, transparencia y simplificación de trámites para el contribuyente, desarrollando un régimen fiscal que amplíe la base de contribuyentes e internalizando las acciones de control para el cumplimiento de las obligaciones tributarias que eviten la elusión y evasión fiscal.

DEPENDENCIA GENERAL

LD0 TESORERÍA

DEPENDENCIA AUXILIAR

115 Ingresos

ESTRUCTURA DEL INDICADOR

NOMBRE DEL INDICADOR

Tasa de radiación de las cajas móviles instaladas.

FÓRMULA DEL CÁLCULO

(Número de cajas móviles instaladas en el ejercicio fiscal actual/ Número de cajas móviles instaladas en el ejercicio fiscal anterior)- 1/100

INTERPRETACIÓN

El porcentaje de incremento de cajas móviles instaladas durante 2023 en referencia al 2022.

DIMENSIÓN QUE ATIENDE

Eficiencia

FRECUENCIA DE MEDICIÓN

Trimestral

DESCRIPCIÓN DEL FACTOR DE COMPARACIÓN

Se programó la instalación en 12 ocasiones de las cajas móviles.

AMBITO GEOGRAFICO

MUNICIPIO DE CUAUTITLÁN

COBERTURA

176,847 HABITANTES

LÍNEA BSE

0

Número: NA 1.4

COMPORTAMIENTO DE LAS VARIABLES DURANTE EL TRIMESTRE: Octubre-Diciembre

VARIABLE	UNIDAD DE MEDIDA	OPERACION	META ANUAL	AVANCE TRIMESTRAL				AVANCE ACUMULADO			
				Programado	%	Alcanzado	%	Programado	%	Alcanzado	%
Número de cajas móviles instaladas en el ejercicio fiscal actual	Cajas Móviles	Sumable	12.00	0.00	0.00	24.00	0.00	52.00	100.00	76.00	633.33
Número de cajas móviles instaladas en el ejercicio fiscal anterior	Cajas Móviles	Sumable	9.00	3.00	33.33	3.00	100.00	6.00	100.00	33.00	317.78

COMPORTAMIENTO DEL INDICADOR

DESCRIPCIÓN DE LA META ANUAL

Incrementar la presencia de las cajas móviles en un 33%, y lograrlo como consecuencia un incremento en la recaudación municipal.

META ANUAL	TRIMESTRE: Octubre-Diciembre							
	AVANCE TRIMESTRAL				AVANCE ACUMULADO			
	Programado	Alcanzado	EF%	SEMAFORO	Programado	Alcanzado	EF%	SEMAFORO
33.33	-100.00	700.00	-700.00	ACEPTABLE	33.33	105.00	317.67	ACEPTABLE

DESCRIPCIÓN DE RESULTADOS Y JUSTIFICACIÓN EN CASO DE VARIACIÓN SUPERIOR A 10% RESPECTO AL O PROGRAMADO

ESTE INDICADOR DE CUMPLIO MEDIANTE 34 CAJAS MÓVILES INSTALADAS EN LAS CASERÍAS PARA LA DEFENSA DE LOS DERECHOS FISCALES Y EXHIBICIÓN AL PAÍZO PLATINO

EVALUACIÓN DEL INDICADOR

SE RECOMIENDA SIGUIR TRABAJANDO EN EL MISMO SENTIDO EN LAS ACCIONES QUE ALIMENTAN EL INDICADOR, PARA MANTENER EL DESEMPEÑO EN UN NIVEL "ACEPTABLE" ORIENTADO A OBTENER LA MÁXIMA CALIFICACIÓN EN LA EVALUACIÓN

DEPENDENCIA GENERAL

LD0 TESORERÍA

DEPENDENCIA AUXILIAR

115 Ingresos



LIC. ELSA RENE SILVA LÓPEZ



LIC. LORENA MARGARITA ESTRADA VILCHIS



MUNICIPIO DE CUAUTITLÁN

PbRn-48b FICHA TÉCNICA DE SEGUIMIENTO DE INDICADORES 2023 DE GESTIÓN O ESTRATÉGICO

TIPO DE FICHA: OSFEM

PLAZA DE DESARROLLO / EJE TRANSVERSAL:

II Eje Inversión II: Gobierno Moderno, Cívico y Responsable

TEMA DE DESARROLLO:

Finanzas públicas sanas

PROGRAMA PRESUPUESTARIO:

0189202 Fortalecimiento de los ingresos

PROYECTO PRESUPUESTARIO:

0105000101 Captación y recaudación de ingresos

010500020401 Registro y control de caja y tesorería

OBJETIVO DEL PROGRAMA PRESUPUESTARIO:

Incluye acciones que permitan elevar la calidad, capacidad y equidad tributaria, con seguridad jurídica, transparencia y simplificación de trámites para el contribuyente, desarrollando un régimen fiscal que amplíe la base de contribuyentes e intensificando las acciones de control para el cumplimiento de las obligaciones tributarias que eviten la elusión y evasión fiscal.

DEPENDENCIA GENERAL:

LD0 TESORERÍA

DEPENDENCIA AUXILIAR:

115 Ingresos

ESTRUCTURA DEL INDICADOR

NOMBRE DEL INDICADOR:

Tasa de variación en los registros de los padrones de cédula

FÓRMULA DEL CÁLCULO:

$(\text{Número de registros en los padrones del trimestre del año actual} - \text{Total de registros en los padrones del trimestre del año anterior}) / \text{Total de registros en los padrones del trimestre del año anterior} * 100$

INTERPRETACIÓN:

NO APLICA

DIMENSIÓN QUE ATIENDE:

Eficiencia

FRECUENCIA DE MEDICIÓN:

Trimestral

DESCRIPCIÓN DEL FACTOR DE COMPARACIÓN:

NO APLICA

ÁMBITO GEOGRÁFICO:

MUNICIPIO DE CUAUTITLÁN

COBERTURA:

178,847 HABITANTES

UNIDADES:

NO APLICA

Nombre: NA 2.1

COMPORTAMIENTO DE LAS VARIABLES DURANTE EL TRIMESTRE: Octubre-Diciembre

VARIABLE	UNIDAD DE MEDIDA	OPERACION	META ANUAL	AVANCE TRIMESTRAL				AVANCE ACUMULADO			
				Programado	%	Alcanzado	%	Programado	%	Alcanzado	%
Número de registros en los padrones del trimestre del año actual	REGISTROS	No variable	0.00	0.00	0.00	0.00	0.00	0.00	0.00	0.00	0.00
Total de registros en los padrones del trimestre del año anterior	REGISTROS	No variable	0.00	0.00	0.00	0.00	0.00	0.00	0.00	0.00	0.00

COMPORTAMIENTO DEL INDICADOR

DESCRIPCIÓN DE LA META ANUAL

META ANUAL	TRIMESTRE: Octubre-Diciembre							
	AVANCE TRIMESTRAL				AVANCE ACUMULADO			
	Programado	Alcanzado	EP%	SEMAFORO	Programado	Alcanzado	EP%	SEMAFORO
0.00	0.00	0.00	0.00	NO APLICA	0.00	0.00	0.00	NO APLICA

DESCRIPCIÓN DE RESULTADOS Y JUSTIFICACIÓN EN CASO DE VARIACIÓN SUPERIOR A 10% RESPECTO AL PROGRAMADO
ESTE INDICADOR NO APLICA AVANCE EJERCICIO FISCAL. COMENTE

EVALUACIÓN DEL INDICADOR

SE RECOMIENDA SEGUIR TRABAJANDO EN EL MISMO SENTIDO EN LAS ACCIONES QUE ALMENTAN EL INDICADOR, PARA MANTENER EL DESEMPEÑO EN UN NIVEL "ACREDITABLE" ORIENTADO A OBTENER LA MÁXIMA CALIFICACIÓN EN LA RVAL

DEPENDENCIA GENERAL:

LD0 TESORERÍA

DEPENDENCIA AUXILIAR:

115 Ingresos



ELABORÓ: LIC. ELBA IRENE SILVA LÓPEZ



VO. BO.: LIC. LORENA MARGARITA ESTRADA VILCHES



MUNICIPIO DE CUAUTITLÁN

PdRn-48b FICHA TÉCNICA DE SEGUIMIENTO DE INDICADORES 2023 DE GESTIÓN O ESTRATÉGICO

TIPO DE FICHA: OSFEM

PILAR DE DESARROLLO / EJE TRANSVERSAL:

II Eje transversal II Gobierno Moderno, Capaz y Responsable

TEMA DE DESARROLLO:

Finanzas públicas sanas

PROGRAMA PRESUPUESTARIO:

01050202 Fortalecimiento de los ingresos

PROYECTO PRESUPUESTARIO:

010602020101 Captación y recaudación de ingresos

012502020401 Registro y control de caja y tesorería

OBJETIVO DEL PROGRAMA PRESUPUESTARIO:

Incluye acciones que permitan elevar la calidad, capacidad y equidad tributaria, con seguridad jurídica, transparencia y simplificación de trámites para el contribuyente, desarrollando un régimen fiscal que asigne la base de contribuyentes e internalizando las acciones de control para el cumplimiento de las obligaciones tributarias que eviten la elusión y evasión fiscal.

DEPENDENCIA GENERAL:

LD0 TESORERÍA

DEPENDENCIA AUXILIAR:

115 Ingresos

ESTRUCTURA DEL INDICADOR

NOMBRE DEL INDICADOR:

Tasa de variación del número de contribuyentes detectados en situación fiscalizable

FÓRMULA DEL CÁLCULO:

$(\text{Número de contribuyentes detectados en situación fiscalizable del trimestre actual} / \text{Total de contribuyentes detectados en situación fiscalizable en trimestre anterior}) - 1 \times 100$

INTERPRETACIÓN:

NO APLICA

DIMENSIÓN QUE ATIENDE:

Eficiencia

FRECUENCIA DE MEDICIÓN:

Trimestral

DESCRIPCIÓN DEL FACTOR DE COMPARACIÓN:

NO APLICA

AMBITO GEOGRÁFICO:

MUNICIPIO DE CUAUTITLÁN

COBERTURA:

178,947 HABITANTES

BASE DE DATOS:

NO APLICA

Número: MA 2.2

COMPORTAMIENTO DE LAS VARIABLES DURANTE EL TRIMESTRE: Octubre-Diciembre

VARIABLE	UNIDAD DE MEDIDA	OPERACION	META ANUAL	AVANCE TRIMESTRAL				AVANCE ACUMULADO			
				Programado	%	Alcanzado	%	Programado	%	Alcanzado	%
Número de contribuyentes detectados en situación fiscalizable del trimestre actual	CONTRIBUYENTES	No variable	0.00	0.00	0.00	0.00	0.00	0.00	0.00	0.00	0.00
Total de contribuyentes detectados en situación fiscalizable en trimestre anterior	CONTRIBUYENTES	No variable	0.00	0.00	0.00	0.00	0.00	0.00	0.00	0.00	0.00

COMPORTAMIENTO DEL INDICADOR

DESCRIPCIÓN DE LA META ANUAL

META ANUAL	TRIMESTRE: Octubre-Diciembre							
	AVANCE TRIMESTRAL				AVANCE ACUMULADO			
	Programado	Alcanzado	EF%	SEMAFORO	Programado	Alcanzado	EF%	SEMAFORO
0.00	0.00	0.00	0.00	NO APLICA	0.00	0.00	0.00	NO APLICA

DESCRIPCIÓN DE RIESGOS Y JUSTIFICACIÓN EN CASO DE VARIACIÓN SUPERIOR A +/- 10% RESPECTO A LO PROGRAMADO
ESTE INDICADOR NO APLICA PARA EL EJERCICIO FISCAL CORRIENTE

EVALUACIÓN DEL INDICADOR

SE RECOMIENDA SIGUIR TRABAJANDO EN EL MISMO SENTIDO EN LAS ACCIONES QUE ALMENTAN EL INDICADOR, PARA MANTENER EL DESEMPEÑO EN UN NIVEL "ACEPTABLE" ORIENTADO A OBTENER LA MÁXIMA CALIFICACIÓN EN LA EVAL.

DEPENDENCIA GENERAL:

LD0 TESORERÍA

DEPENDENCIA AUXILIAR:

115 Ingresos

ELABORÓ

ELABORÓ

LIC. ELBA IRENE SILVA LÓPEZ

VO. BO.

VO. BO.

LIC. LORENA MARGARITA ESTRADA VILCHES

**MUNICIPIO DE CUAUTITLÁN****PdRm-09h FICHA TÉCNICA DE SEGUIMIENTO DE INDICADORES 2023 DE GESTIÓN O ESTRATÉGICO**

TIPO DE FICHA: OSFEM

PLAN DE DESARROLLO / EJE TRANSVERSAL: E Eje transversal 4: Gobierno Moderno, Capaz y Responsable
 TEMA DE DESARROLLO: Finanzas públicas sanas
 PROGRAMA PRESUPUESTARIO: 01050202 Fortalecimiento de los ingresos
 PROYECTO PRESUPUESTARIO: 010602020101 Captación y recaudación de ingresos 010902020401 Registro y control de caja y tesorería
 OBJETIVO DEL PROGRAMA PRESUPUESTARIO: Incluye acciones que permitan elevar la calidad, capacidad y equidad tributaria, con seguridad jurídica, transparencia y simplificación de trámites para el contribuyente, desarrollando un régimen fiscal que otorgue la base de contribuyentes e internalizando las acciones de control para el cumplimiento de las obligaciones tributarias que entran en la estado y evasión fiscal.
 DEPENDENCIA GENERAL: LOS TESORERÍA
 DEPENDENCIA AUXILIAR: 115 Ingresos

ESTRUCTURA DEL INDICADOR

NOMBRE DEL INDICADOR: Porcentaje de invitaciones a pago a contribuyentes morosos, omisos y retiros detectados.
 FÓRMULA DEL CÁLCULO: $(\text{Número de invitaciones de pago a contribuyentes morosos, omisos y retiros entregadas} / \text{Total de invitaciones expedidas}) * 100$
 INTERPRETACIÓN: El indicador nos muestra el porcentaje de invitaciones entregadas entre las expedidas.
 DIMENSIÓN QUE ATIENDE: Eficiencia
 DESCRIPCIÓN DEL FACTOR DE COMPARACIÓN: Durante el ejercicio fiscal 2022 se generaron 21,355 invitaciones.
 AMBITO GEOGRAFICO: MUNICIPIO DE CUAUTITLÁN
 COBERTURA: 178,547 HABITANTES
 UNIDAD BASE: 21355

FRECUENCIA DE MEDICIÓN: Trimestral

Número: MA 2.3

COMPORTAMIENTO DE LAS VARIABLES DURANTE EL TRIMESTRE: Octubre-Diciembre

VARIABLE	UNIDAD DE MEDIDA	OPERACION	META ANUAL	AVANCE TRIMESTRAL				AVANCE ACUMULADO			
				Programado	%	Ahorzado	%	Programado	%	Ahorzado	%
Número de invitaciones de pago a contribuyentes morosos, omisos y retiros entregadas	Número de invitaciones	Suma	47,058.00	11,772.00	25.00	11,286.00	96.72	47,088.00	100.00	11,518.00	24.67
Total de invitaciones expedidas	Número de invitaciones	Suma	84,103.00	23,548.00	28.00	11,286.00	48.38	34,183.00	40.64	17,524.00	18.62

COMPORTAMIENTO DEL INDICADOR**DESCRIPCIÓN DE LA META ANUAL**

Invitar a los contribuyentes en situación fiscalizada a regularizar sus pagos.

META ANUAL	TRIMESTRE: Octubre-Diciembre							
	AVANCE TRIMESTRAL				AVANCE ACUMULADO			
	Programado	Ahorzado	EP%	SEMAFORO	Programado	Ahorzado	EP%	SEMAFORO
93.00	48.99	100.00	200.64	ACEPTABLE	93.00	66.25	100.68	ACEPTABLE

DESCRIPCIÓN DE RESULTADOS Y JUSTIFICACIÓN EN CASO DE VARIACIÓN SUPERIOR A 10% RESPECTO A LO PROGRAMADO:
ESTE INDICADOR SE CUMPLÓ SATISFACTORIAMENTE PARA ESTE TRIMESTRE**EVALUACIÓN DEL INDICADOR**

SE RECOMIENDA SEGUIR TRABAJANDO EN EL MISMO SENTIDO EN LAS ACCIONES QUE ALMENTEN EL INDICADOR, PARA MANTENER EL DESEMPEÑO EN UN NIVEL "ACEPTABLE" ORIENTADO A OBTENER LA MÁXIMA CALIFICACIÓN EN LA ZVA.

DEPENDENCIA GENERAL: LOS TESORERÍA

DEPENDENCIA AUXILIAR: 115 Ingresos



LIC. ELBA RENE SILVA LÓPEZ



LIC. LORENÁ MARGARITA ESTRADA VELCHES



Pbfm-86 FICHA TECNICA DE SEGUIMIENTO DE INDICADORES 2023 DE GESTIÓN O ESTRATEGICO

TIPO DE FICHA: OSFEM

MUNICIPIO DE CUAUTITLÁN

PLAN DE DESARROLLO / EJE TRANSVERSAL: El Eje transversal II. Gobierno Moderno, Capaz y Responsable

TEMA DE DESARROLLO: Finanzas públicas saludables

PROGRAMA PRESUPUESTARIO: 01658300 Fortalecimiento de los ingresos

PROYECTO PRESUPUESTARIO: 010902020101 Captación y recaudación de ingresos

OBJETIVO DEL PROGRAMA PRESUPUESTARIO: Impulsar acciones que permitan elevar la calidad, capacidad y equidad tributaria, con seguridad jurídica, transparencia y simplificación de trámites para el contribuyente, desarrollando un régimen fiscal que amplíe la base de contribuyentes e intercalando las acciones de control para el cumplimiento de las obligaciones tributarias que existen la elusión y evasión fiscal.

DEPENDENCIA GENERAL: L00 TESORERÍA

DEPENDENCIA AUXILIAR: 115 Ingresos

010902020401 Registro y control de caja y tesorería

ESTRUCTURA DEL INDICADOR

NOMBRE DEL INDICADOR: Porcentaje de créditos fiscales recuperados

FÓRMULA DEL CÁLCULO: $(\text{Número de créditos fiscales recuperados} / \text{Total de créditos fiscales determinados}) * 100$

INTERPRETACIÓN: NO APLICA

DIMENSIÓN QUE ATIENDE: Eficiencia

DESCRIPCIÓN DEL FACTOR DE COMPARACIÓN: NO APLICA

ÁMBITO GEOGRÁFICO: MUNICIPIO DE CUAUTITLÁN

COBERTURA: 178,847 HABITANTES

VARIABLE: NO APLICA

FRECUENCIA DE MEDICIÓN: Trimestral

Número: NA 2.4

COMPORTAMIENTO DE LAS VARIABLES DURANTE EL TRIMESTRE: Octubre-Diciembre

VARIABLE	UNIDAD DE MEDIDA	OPERACION	META ANUAL	AVANCE TRIMESTRAL				AVANCE ACUMULADO			
				Programado	%	Alcanzado	%	Programado	%	Alcanzado	%
Número de créditos fiscales recuperados	CREDITOS	No cambia	0.00	0.00	0.00	0.00	0.00	0.00	0.00	0.00	0.00
Total de créditos fiscales determinados	CREDITOS	No cambia	0.00	0.00	0.00	0.00	0.00	0.00	0.00	0.00	0.00

COMPORTAMIENTO DEL INDICADOR

DESCRIPCIÓN DE LA META ANUAL

META ANUAL	TRIMESTRE: Octubre-Diciembre							
	AVANCE TRIMESTRAL				AVANCE ACUMULADO			
	Programado	Alcanzado	EP%	SEMAFORO	Programado	Alcanzado	EP%	SEMAFORO
0.00	0.00	0.00	0.00	ACEPTABLE	0.00	0.00	0.00	ACEPTABLE

DESCRIPCIÓN DE RESULTADOR Y JUSTIFICACIÓN EN CASO DE VARIACIÓN SUPERIOR A +/- 10% RESPECTO A LO PROGRAMADO: ESTE INDICADOR NO APLICA EN ESTE EJERCICIO FISCAL CORRIENTE

EVALUACIÓN DEL INDICADOR

SE RECOMIENDA SIGUIR TRABAJANDO EN EL MISMO SENTIDO EN LAS ACCIONES QUE ALMENTAR EL INDICADOR, PARA MANTENER EL DESEMPEÑO EN UN NIVEL "ACEPTABLE" OBTENIENDO A OBTENER LA MÁXIMA CALIFICACIÓN EN LA EVALUACIÓN

DEPENDENCIA GENERAL: L00 TESORERÍA

DEPENDENCIA AUXILIAR: 115 Ingresos

ELABORADO

TESORERÍA

LIC. ELBA IRENE SILVA LÓPEZ

VO. BO.

LIC. LORENA MARGARITA ESTRADA VILCHIS



PdRe-08b FICHA TÉCNICA DE SEGUIMIENTO DE INDICADORES 2023 DE GESTIÓN O ESTRATÉGICO

TIPO DE FICHA: OSFEM

MUNICIPIO DE CUAUTITLÁN

PILAR DE DESARROLLO / EJE TRANSVERSAL: **II Eje transversal II Gobierno Moderno, Capaz y Responsable**

TEMA DE DESARROLLO: **Finanzas públicas serias**

PROGRAMA PRESUPUESTARIO: **91000083 Gasto social e inversión pública**

PROYECTO PRESUPUESTARIO: **0105020301904 Asignación, registro, seguimiento y control de la inversión pública municipal**

OBJETIVO DEL PROGRAMA PRESUPUESTARIO: **Elabore con las Dependencias y Organismos municipales los planes y programas estatales, sectoriales, regionales y los referentes a inversión pública Esica, vigilando que los recursos que se asignen se apliquen de acuerdo a la normatividad vigente, así como fortalecer la relación con el estado, la federación y otros municipios, reconociendo sus responsabilidades en la ejecución de la obra pública**

DEPENDENCIA GENERAL: **U0 TESORERÍA**

DEPENDENCIA AUXILIAR: **118 Egresos**

ESTRUCTURA DEL INDICADOR

NOMBRE DEL INDICADOR: **Tasa de variación en el gasto ejercido por concepto de inversión pública**

FÓRMULA DEL CÁLCULO: **$(\text{Gasto ejercido por concepto de inversión pública en el año actual} - \text{Gasto ejercido por concepto de inversión pública en el año anterior}) / \text{Gasto ejercido por concepto de inversión pública en el año anterior} * 100$**

INTERPRETACIÓN: **Este indicador mide el número de cumplimiento de las obligaciones por servicios y financiamientos proporcionados**

DIMENSIÓN QUE ATENDE: **Eficiencia**

FRECUENCIA DE MEDICIÓN: **Anual**

DESCRIPCIÓN DEL FACTOR DE COMPARACIÓN: **Monto de la Deuda Pública al cierre del ejercicio 2022 \$ 7,822,991.06**

AMBITO GEOGRAFICO: **MUNICIPIO DE CUAUTITLÁN**

COBERTURA: **178,847 HABITANTES**

UNIDAD: **Monto de la Deuda Pública al cierre del ejercicio 2022**

Número: **MF 1**

COMPORTAMIENTO DE LAS VARIABLES DURANTE EL TRIMESTRE: Octubre-Diciembre

VARIABLE	UNIDAD DE MEDIDA	OPERACION	META ANUAL	AVANCE TRIMESTRAL				AVANCE ACUMULADO			
				Programado	%	Ahorzados	%	Programado	%	Ahorzados	%
Gasto ejercido por concepto de inversión pública en el año actual	moneda	Sumado	1.00	1.00	100.00	1.00	100.00	1.00	100.00	1.00	100.00
Gasto ejercido por concepto de inversión pública en el año anterior	moneda	Sumado	1.00	1.00	100.00	1.00	100.00	1.00	100.00	1.00	100.00

COMPORTAMIENTO DEL INDICADOR

DESCRIPCIÓN DE LA META ANUAL

Diminuir el déficit acumulado en el ejercicio 2022 \$ 7,822,991.06

META ANUAL	TRIMESTRE: Octubre-Diciembre							
	AVANCE TRIMESTRAL				AVANCE ACUMULADO			
	Programado	Ahorzados	EF%	SEMAFORO	Programado	Ahorzados	EF%	SEMAFORO
0.00	0.00	0.00	0.00	ACEPTABLE	0.00	0.00	0.00	ACEPTABLE

DESCRIPCIÓN DE RESULTADOS Y JUSTIFICACIÓN EN CASO DE VARIACIÓN SUPERIOR A 10% RESPECTO AL PROGRAMADO
ESTE INDICADOR SE CUMPLIÓ SATISFACTORIAMENTE PARA ESTE EJERCICIO 2023

EVALUACION DEL INDICADOR

SE RECOMIENDA SEGUIR TRABAJANDO EN EL ÁMBITO SENTIDO EN LAS ACCIONES QUE ALIMENTAN EL INDICADOR, PARA MANTENER EL DESEMPEÑO EN UN NIVEL "ACEPTABLE" ORIENTADO A OBTENER LA MÁXIMA CALIFICACIÓN EN LA ENL.

DEPENDENCIA GENERAL: **U0 TESORERÍA**

DEPENDENCIA AUXILIAR: **118 Egresos**



LIC. ELBA IRENE SILVA LÓPEZ



LIC. LORENA MARGARITA ESTRADA VILCHES



PdRm-48b FICHA TECNICA DE SEGUIMIENTO DE INDICADORES 2023 DE GESTIÓN O ESTRATEGICO

TIPO DE FICHA: OSFEM

MUNICIPIO DE CUAUTITLÁN

PLAZA DE DESARROLLO / EJE TRANSVERSAL: II Eje transversal II Gobierno Moderno, Capaz y Responsable

TEMA DE DESARROLLO: Finanzas públicas varias

PROGRAMA PRESUPUESTARIO: 0105030 Gasto social e inversión pública

PROYECTO PRESUPUESTARIO: 01050200104 Asignación, registro, seguimiento y control de la inversión pública municipal

OBJETIVO DEL PROGRAMA PRESUPUESTARIO: Elaborar con las Dependencias y Organismos municipales los planes y programas estatales, sectoriales, regionales y los referentes a inversión pública fidei, vigilando que los recursos que se asignan se apliquen de acuerdo a la normatividad vigente, así como fortalecer la relación con el estado, la federación y otros municipios, reconociendo sus responsabilidades en la ejecución de la obra pública.

DEPENDENCIA GENERAL: LOO TESORERÍA

DEPENDENCIA AUXILIAR: 195 Egresos

ESTRUCTURA DEL INDICADOR

NOMBRE DEL INDICADOR: Tasa de variación en el monto destinado para infraestructura social municipal.

FÓRMULA DEL CÁLCULO: (Monto destinado para infraestructura social municipal del año actual/Monto destinado para infraestructura social municipal del año anterior)-1)*100

INTERPRETACIÓN: Esta indicador mide el porcentaje que existe en el rezago a acreedores

DIMENSIÓN QUE ATIENDE: Eficacia

FRECUENCIA DE MEDICIÓN: Anual

DESCRIPCIÓN DEL FACTOR DE COMPARACIÓN: Monto de rezago a acreedores al cierre del ejercicio 2022

ÁMBITO GEOGRÁFICO: MUNICIPIO DE CUAUTITLÁN

COBERTURA: 178,847 HABITANTES

UNIDAD: Monto de rezago a acreedores al cierre del ejercicio 2022

Número: NP 1

COMPORTAMIENTO DE LAS VARIABLES DURANTE EL TRIMESTRE: Octubre-Diciembre

VARIABLE	UNIDAD DE MEDIDA	OPERACION	META ANUAL	AVANCE TRIMESTRAL				AVANCE ACUMULADO			
				Programado	%	Alcanzado	%	Programado	%	Alcanzado	%
Monto destinado para infraestructura social municipal del año actual	Millones	Sumado	1.00	1.00	100.00	1.00	100.00	1.00	100.00	1.00	100.00
Monto destinado para infraestructura social municipal del año anterior	Millones	Restado	1.00	1.00	100.00	1.00	100.00	1.00	100.00	1.00	100.00

COMPORTAMIENTO DEL INDICADOR

DESCRIPCIÓN DE LA META ANUAL

Eliminar el rezago a acreedores del ejercicio 2022

META ANUAL	TRIMESTRE: Octubre-Diciembre							
	AVANCE TRIMESTRAL				AVANCE ACUMULADO			
	Programado	Alcanzado	EF%	SEMAFORO	Programado	Alcanzado	EF%	SEMAFORO
0.00	0.00	0.00	0.00	ACEPTABLE	0.00	0.00	0.00	ACEPTABLE

DESCRIPCIÓN DE RESULTADOS Y JUSTIFICACIÓN EN CASO DE VARIACIÓN SUPERIOR A 10% RESPECTO A LO PROGRAMADO ESTE INDICADOR SE CUMPLIÓ SATISFACTORIAMENTE PARA ESTE EJERCICIO 2023

EVALUACIÓN DEL INDICADOR

SE RECOMIENDA SEGUIR TRABAJANDO EN EL MISMO SENTIDO EN LAS ACCIONES QUE AUMENTAN EL INDICADOR, PARA MANTENER EL DESEMPEÑO EN UN NIVEL "ACEPTABLE" ORIENTADO A OBTENER LA MÁXIMA CALIFICACIÓN EN LA FICHA.

DEPENDENCIA GENERAL: LOO TESORERÍA

DEPENDENCIA AUXILIAR: 195 Egresos



LIC. ELBA IRENE SILVA LÓPEZ



LIC. LORENA MARGARITA ESTRADA VELCHES



P6Rm-08: FICHA TÉCNICA DE SEGUIMIENTO DE INDICADORES 2023 DE GESTIÓN O ESTRATEGICO

TIPO DE FICHA: OSFEM

MUNICIPIO DE CUAUTITLÁN

PLAR DE DESARROLLO / EJE TRANSVERSAL: E Eje transversal 8: Gobierno Moderno, Capaz y Responsable

TEMA DE DESARROLLO: Finanzas públicas varias

PROGRAMA PRESUPUESTARIO: 01050203 Gasto social e inversión pública

PROYECTO PRESUPUESTARIO: 010602030104 Asignación, registro, seguimiento y control de la inversión pública municipal

OBJETIVO DEL PROGRAMA PRESUPUESTARIO: Elaborar con las Dependencias y Organismos municipales los planes y programas estatales, sectoriales, regionales y los referentes a inversión pública física, vigilando que los recursos que se asignan se apliquen de acuerdo a la normatividad vigente, así como fortalecer la relación con el estado, la federación y otros municipios, reconociendo sus responsabilidades en la ejecución de la obra pública

DEPENDENCIA GENERAL: L00 TESORERÍA

DEPENDENCIA AUXILIAR: 118 Egresos

ESTRUCTURA DEL INDICADOR

NOMBRE DEL INDICADOR: Porcentaje de ejecución de infraestructura social ejecutados

FÓRMULA DEL CÁLCULO: $(\text{Proyectos de infraestructura social ejecutados} / \text{Total de Proyectos de infraestructura social programados a ejecutar}) * 100$

INTERPRETACIÓN: No aplica

DIMENSIÓN QUE ATENDE: Eficiencia

DESCRIPCIÓN DEL FACTOR DE COMPARACIÓN: No aplica

AMBITO GEOGRAFICO: MUNICIPIO DE CUAUTITLÁN

COBERTURA: 176,847 HABITANTES

LÍNEA BASE: No aplica

Numero: NC 1

FRECUENCIA DE MEDICIÓN: Semestral

COMPORTAMIENTO DE LAS VARIABLES DURANTE EL TRIMESTRE: Octubre-Diciembre

VARIABLE	UNIDAD DE MEDIDA	OPERACION	META ANUAL	AVANCE TRIMESTRAL				AVANCE ACUMULADO			
				Programado	%	Alcanzado	%	Programado	%	Alcanzado	%
Proyectos de infraestructura social ejecutados	PROYECTO	No variable	0.00	0.00	0.00	0.00	0.00	0.00	0.00	0.00	0.00
Total de Proyectos de infraestructura social programados a ejecutar	PROYECTO	No variable	0.00	0.00	0.00	0.00	0.00	0.00	0.00	0.00	0.00

COMPORTAMIENTO DEL INDICADOR

DESCRIPCIÓN DE LA META ANUAL

No aplica

META ANUAL	TRIMESTRE: Octubre-Diciembre							
	AVANCE TRIMESTRAL				AVANCE ACUMULADO			
	Programado	Alcanzado	EP%	SEMAFORO	Programado	Alcanzado	EP%	SEMAFORO
0.00	0.00	0.00	0.00	ACEPTABLE	0.00	0.00	0.00	ACEPTABLE

DESCRIPCIÓN DE RESULTADOS Y JUSTIFICACIÓN EN CASO DE VARIACIÓN SUPERIOR A ± 10 % RESPECTO A LO PROGRAMADO. ESTE INDICADOR NO APLICA PARA ESTE EJERCICIO FISCAL 2023

EVALUACIÓN DEL INDICADOR

SE RECOMIENDA SEGUIR TRABAJANDO EN EL MISMO SENTIDO EN LAS ACCIONES QUE ALIMENTAN EL INDICADOR, PARA MANTENER EL COMPORTAMIENTO EN UN NIVEL "ACEPTABLE" ORIENTADO A DEFENDER LA MÁXIMA CALIFICACIÓN EN LA EVALUACIÓN

DEPENDENCIA GENERAL: L00 TESORERÍA

DEPENDENCIA AUXILIAR: 118 Egresos



LIC. ELBA FERRE SEM LÓPEZ



LIC. LORENA MARGARITA ESTRADA VILCHES



PaRm-08b FICHA TECNICA DE SEGUIMIENTO DE INDICADORES 2023 DE GESTIÓN O ESTRATEGICO

TIPO DE FICHA: OSPEM

MUNICIPIO DE CUAUTITLÁN

PLAR DE DESARROLLO / EJE TRANSVERSAL: Eje transversal 8: Gobierno Moderno, Capaz y Responsable
 TEMA DE DESARROLLO: Finanzas públicas serias
 PROGRAMA PRESUPUESTARIO: 0100000 Gasto social e inversión pública
 PROYECTO PRESUPUESTARIO: 01000200104 Asignación, registro, seguimiento y control de la inversión pública municipal
 OBJETIVO DEL PROGRAMA PRESUPUESTARIO: Elaborar con las Dependencias y Organismos municipales los planes y programas estatales, sectoriales, regionales y los referentes a inversión pública física, vigilando que los recursos que se asignan se apliquen de acuerdo a la normatividad vigente, así como fortalecer la relación con el estado, la federación y otros municipios, reconociendo sus responsabilidades en la ejecución de la obra pública.
 DEPENDENCIA GENERAL: LOS TESORERÍA
 DEPENDENCIA AUXILIAR: 116 Egresos

ESTRUCTURA DEL INDICADOR

NOMBRE DEL INDICADOR: Porcentaje de estudios de factibilidad elaborados.
 FÓRMULA DEL CÁLCULO: $(\text{Total de estudios de factibilidad elaborados} / \text{Total de estudios de factibilidad programados}) * 100$
 INTERPRETACIÓN: El indicador muestra el pago a financiamiento con recursos propios.
 DIMENSIÓN QUE ATENDE: Eficiencia
 DESCRIPCIÓN DEL FACTOR DE COMPARACIÓN: Monto de los ingresos propios reflejados en el Estado comparativo de Ingresos al Centro del Sonora correspondiente.
 AMBITO GEOGRAFICO: MUNICIPIO DE CUAUTITLÁN
 COBERTURA: 176,547 HABITANTES
 LINEA BASE: Monto a pagar del financiamiento al inicio del Ejercicio 2023

FRECUENCIA DE MEDICIÓN: Mensual

Numero: NA 1.1

COMPORTAMIENTO DE LAS VARIABLES DURANTE EL TRIMESTRE: Octubre-Diciembre

VARIABLE	UNIDAD DE MEDIDA	OPERACION	META ANUAL	AVANCE TRIMESTRAL				AVANCE ACUMULADO			
				Programado	%	Alcanzado	%	Programado	%	Alcanzado	%
Total de estudios de factibilidad elaborados	Estados comparativos	Sumado	2.00	1.00	50.00	1.00	100.00	2.00	100.00	2.00	100.00
Total de estudios de factibilidad programados	Estados comparativos	Sumado	2.00	1.00	50.00	1.00	100.00	2.00	100.00	2.00	100.00

COMPORTAMIENTO DEL INDICADOR

DESCRIPCIÓN DE LA META ANUAL

Reflejar el total de los ingresos propios destinados al pago de financiamiento

META ANUAL	TRIMESTRE: Octubre-Diciembre							
	AVANCE TRIMESTRAL				AVANCE ACUMULADO			
	Programado	Alcanzado	EF%	SEMAFORO	Programado	Alcanzado	EF%	SEMAFORO
100.00	100.00	100.00	100.00	ACEPTABLE	100.00	100.00	100.00	ACEPTABLE

DESCRIPCIÓN DE RESULTADOS Y JUSTIFICACIÓN EN CASO DE VARIACIÓN SUPERIOR O A LA % RESPECTO AL O PROGRAMADO
 ESTE INDICADOR SE CUMPLE SATISFACTORIAMENTE PARA ESTE TRIMESTRE

EVALUACIÓN DEL INDICADOR

SE RECOMIENDA SIGUIR TRABAJANDO EN EL MISMO SENTIDO EN LAS ACCIONES QUE ALIMENTAN EL INDICADOR, PERO ORIENTADO AL DESEMPEÑO EN UN NIVEL "ACEPTABLE" ORIENTADO A OBTENER LA MÁXIMA CALIFICACIÓN EN LA LÍNEA.

DEPENDENCIA GENERAL: LOS TESORERÍA
 DEPENDENCIA AUXILIAR: 116 Egresos



LIC. ELBA IRENE SILVA LÓPEZ



LIC. LOPENA MARGARITA ESTRADA VILCHES



FbRn-08b FICHA TECNICA DE SEGUIMIENTO DE INDICADORES 2023 DE GESTIÓN O ESTRATEGICO

TIPO DE FICHA: OSFEM

MUNICIPIO DE CUAUTITLÁN

PLAN DE DESARROLLO / EJE TRANSVERSAL: Eje transversal B: Gobierno Moderno, Capaz y Responsable

TEMA DE DESARROLLO: Finanzas públicas varias

PROGRAMA PRESUPUESTARIO: 01050203 Gasto social e inversión pública

PROYECTO PRESUPUESTARIO: 010602050104 Asignación, registro, seguimiento y control de la inversión pública municipal

OBJETIVO DEL PROGRAMA PRESUPUESTARIO: Elaborar con los Dependencias y Organismos municipales los planes y programas estatales, sectoriales, regionales y los referentes a inversión pública física, vigilando que los recursos que se asignan se apliquen de acuerdo a la normatividad vigente, así como fortalecer la relación con el estado, la federación y otros municipios, reconociendo sus responsabilidades en la ejecución de la obra pública.

DEPENDENCIA GENERAL: L10 TESORERÍA

DEPENDENCIA AUXILIAR: L15 Egresos

ESTRUCTURA DEL INDICADOR

NOMBRE DEL INDICADOR: Porcentaje de expedientes técnicos de obra aprobados.

FÓRMULA DEL CÁLCULO: (Expedientes técnicos de obra aprobados/Expedientes técnicos de obra elaborados)*100

INTERPRETACIÓN: El indicador muestra el pago a financiamientos con recursos propios

DIMENSIÓN QUE ATENDE: Eficiencia

FRECUENCIA DE MEDICIÓN: Mensual

DESCRIPCIÓN DEL FACTOR DE COMPARACIÓN: Monto de los ingresos municipales reflejados en el Estado comparativo de ingresos mensuales del ejercicio 2023

ÁMBITO GEOGRÁFICO: MUNICIPIO DE CUAUTITLÁN

COBERTURA: 178,647 HABITANTES

LÍNEA BASE: Medio mensual a amortizar con ingresos municipales del ejercicio fiscal 2023

Número: RA - 12

COMPORTAMIENTO DE LAS VARIABLES DURANTE EL TRIMESTRE: Octubre-Diciembre

VARIABLE	UNIDAD DE MEDIDA	OPERACION	META ANUAL	AVANCE TRIMESTRAL				AVANCE ACUMULADO			
				Programado	%	Alcanzado	%	Programado	%	Alcanzado	%
Expedientes técnicos de obra aprobados	Estado comparativo de Egresos	Sumable	12.00	3.00	25.00	3.00	100.00	12.00	100.00	12.00	100.00
Expedientes técnicos de obra elaborados	Estado comparativo de Egresos	Sumable	12.00	3.00	25.00	3.00	100.00	12.00	100.00	12.00	100.00

COMPORTAMIENTO DEL INDICADOR

DESCRIPCIÓN DE LA META ANUAL

Reflejar el total de los ingresos municipales destinados al pago de amortización

META ANUAL	TRIMESTRE: Octubre-Diciembre							
	AVANCE TRIMESTRAL				AVANCE ACUMULADO			
	Programado	Alcanzado	EP%	SEMAFORO	Programado	Alcanzado	EP%	SEMAFORO
100.00	100.00	100.00	100.00	ACEPTABLE	100.00	100.00	100.00	ACEPTABLE

DESCRIPCIÓN DE RESULTADOS Y JUSTIFICACIÓN EN CASO DE VARIACIÓN SUPERIOR A 10% RESPECTO AL PROGRAMA: SE REALIZARON Y ESTUDIOS TÉCNICOS DE OBRA, MEDIANTE LOS CUANTOS CONTRACTUALS MENSUALES DE EGRESOS

EVALUACIÓN DEL INDICADOR

SE RECOMIENDA SIGUIR TRABAJANDO EN EL MISMO SENTIDO EN LAS ACCIONES QUE ALIMENTA EL INDICADOR, PARA MANTENER EL DESEMPEÑO EN UN NIVEL "ACEPTABLE" ORIENTADO A OBTENER LA MÁXIMA CALIFICACIÓN EN LA EVALUACIÓN

DEPENDENCIA GENERAL: L10 TESORERÍA

DEPENDENCIA AUXILIAR: L15 Egresos



LIC. ELJA RENÉ SILVA LÓPEZ



LIC. LORENA MARGARITA ESTRADA VILCHES



PRM-09b FICHA TECNICA DE SEGUIMIENTO DE INDICADORES 2023 DE GESTIÓN O ESTRATEGICO

TIPO DE FICHA: OSFEM

MUNICIPIO DE CUAUTITLÁN

PLAN DE DESARROLLO / EJE TRANSVERSAL: Eje transversal II: Gobierno Moderno, Cívico y Responsable
 TEMA DE DESARROLLO: Finanzas públicas locales
 PROGRAMA PRESUPUESTARIO: 01050003 Gasto social e inversión pública
 PROYECTO PRESUPUESTARIO: 010502030104 Asignación, registro, seguimiento y control de la inversión pública municipal
 OBJETIVO DEL PROGRAMA PRESUPUESTARIO: Elaborar con las Dependencias y Organismos municipales los planes y programas estatales, sectoriales, regionales y los relativos a inversión pública física, vigilando que los recursos que se asignen se apliquen de acuerdo a la normatividad vigente, así como fortalecer la relación con el estado, la federación y otros municipios, reconociendo sus responsabilidades en la ejecución de la obra pública
 DEPENDENCIA GENERAL: L00 TESORERÍA
 DEPENDENCIA AUXILIAR: 116 Egresos

ESTRUCTURA DEL INDICADOR

NOMBRE DEL INDICADOR: Porcentaje recursos financieros liberados para proyectos de infraestructura
 FÓRMULA DEL CÁLCULO: (Recursos financieros liberados para proyectos de infraestructura/Recursos gestionados para proyectos de infraestructura)*100
 INTERPRETACIÓN: NO APLICA
 DIMENSIÓN QUE ATIENDE: Eficiencia
 DESCRIPCIÓN DEL FACTOR DE COMPARACIÓN: NO APLICA
 AMBITO GEOGRAFICO: MUNICIPIO DE CUAUTITLÁN
 COBERTURA: 178,847 HABITANTES
 LINGUAJE: NO APLICA

FRECUENCIA DE MEDICIÓN: Mensual

Número: NA 1.3

COMPORTAMIENTO DE LAS VARIABLES DURANTE EL TRIMESTRE: Octubre-Diciembre

VARIABLE	UNIDAD DE MEDIDA	OPERACION	META ANUAL	AVANCE TRIMESTRAL				AVANCE ACUMULADO			
				Programado	%	Abarzado	%	Programado	%	Abarzado	%
Recursos financieros liberados para proyectos de infraestructura	RECURSO	No cumple	0.00	0.00	0.00	0.00	0.00	0.00	0.00	0.00	0.00
Recursos gestionados para proyectos de infraestructura	RECURSO	No cumple	0.00	0.00	0.00	0.00	0.00	0.00	0.00	0.00	0.00

COMPORTAMIENTO DEL INDICADOR

NO APLICA

DESCRIPCIÓN DE LA META ANUAL

META ANUAL	TRIMESTRE: Octubre-Diciembre							
	AVANCE TRIMESTRAL				AVANCE ACUMULADO			
	Programado	Abarzado	EP%	SEMAFORO	Programado	Abarzado	EP%	SEMAFORO
0.00	0.00	0.00	0.00	NO APLICA	0.00	0.00	0.00	NO APLICA

DESCRIPCIÓN DE RESULTADOS Y JUSTIFICACIÓN EN CASO DE VIOLACIÓN SUPERIOR A +1% SE SELECCIONA AL O PROGRAMADO
 ESTE INDICADOR NO APLICA PARA ESTE EJERCICIO FISCAL CORRIENTE

EVALUACIÓN DEL INDICADOR

SE RECOMIENDA SEGUIR TRABAJANDO EN EL MEDIO BASTANTE EN LAS ACCIONES QUE ALIMENTAN EL INDICADOR PARA MANTENER EL SEMAFORO EN LA NIVEL "ACPTABLE" ORIENTADO A OBTENER LA MÁXIMA CALIFICACIÓN DE LA OVA.

DEPENDENCIA GENERAL: L00 TESORERÍA
 DEPENDENCIA AUXILIAR: 116 Egresos

ELABORÓ

 TRESORERÍA

LIC. ELBA IRENE SILVA LÓPEZ

VD. SO.

LIC. LORENA MARGARITA ESTRADA VELCHIS



MUNICIPIO DE GUATITLAN

Pb/Rm-08b FICHA TECNICA DE SEGUIMIENTO DE INDICADORES 2023 DE GESTIÓN O ESTRATEGICO

TIPO DE FICHA: OSFEM

PIELAR DE DESARROLLO / EJE TRANSVERSAL: Eje transversal E: Gobierno Moderno, Capaz y Responsable
TEMA DE DESARROLLO: Gestión para Resultados y evaluación de desempeño
PROGRAMA PRESUPUESTARIO: 01004205 Planeación y presupuesto basado en resultados
PROYECTO PRESUPUESTARIO: 010302050197 Planeación y evaluación para el desarrollo municipal 019902050198 Operación y seguimiento del COPLADEMUN
OBJETIVO DEL PROGRAMA PRESUPUESTARIO: Induye las acciones y procedimientos necesarios para estimar y fortalecer las bases para la planeación, programación, programación, programación, programación y evaluación programático - presupuestal, considerando las bases del registro contable - presupuestal y el correspondiente proceso de rendición de cuentas, adicionalmente, incluye los procedimientos de planeación y evaluación de los planes de obra
DEPENDENCIA GENERAL: 505 UNIDAD DE INFORMACIÓN, PLANEACIÓN, PROGRAMACIÓN Y EVALUACIÓN
DEPENDENCIA ALUMINAR: 101 Secretaría Técnica, 105 Planeación

ESTRUCTURA DEL INDICADOR

NOMBRE DEL INDICADOR: Porcentaje de cumplimiento en la ejecución del Plan de Desarrollo Municipal
FÓRMULA DEL CÁLCULO: (Objetivos, Estrategias y Líneas de acción contenidas en el PDM cumplidas / Total de Objetivos, Estrategias y Líneas de acción contenidas en el PDM) * 100
INTERPRETACIÓN: Mide el número de líneas de acción contempladas en el PDM
DIMENSIÓN QUE ATIENDE: Eficiencia
DESCRIPCIÓN DEL FACTOR DE COMPARACIÓN: Mide el número de acciones planeadas en el ejercicio 2023
AMBITO GEOGRAFICO: LOCALIDAD URBANA
COBERTURA: 178,847 HABITANTES
LINEA BASE:

FRECUENCIA DE MEDICIÓN: Anual

Numero: 01

COMPORTAMIENTO DE LAS VARIABLES DURANTE EL TRIMESTRE: Octubre-Diciembre

VARIABLE	UNIDAD DE MEDIDA	OPERACION	META ANUAL	AVANCE TRIMESTRAL				AVANCE ACUMULADO			
				Programado	%	Alcanzado	%	Programado	%	Alcanzado	%
Objetivos, Estrategias y Líneas de acción contenidas en el PDM cumplidas	Líneas de acción	Sumado	102.00	102.00	100.00	102.00	100.00	102.00	100.00	102.00	100.00
Total de Objetivos, Estrategias y Líneas de acción contenidas en el PDM	Líneas de acción	Sumado	24.00	34.16	142.29	34.00	140.83	34.00	140.83	34.00	140.83

COMPORTAMIENTO DEL INDICADOR

DESCRIPCIÓN DE LA META ANUAL

META ANUAL	TRIMESTRE: Octubre-Diciembre							
	AVANCE TRIMESTRAL				AVANCE ACUMULADO			
	Programado	Alcanzado	EP%	SEMAFORO	Programado	Alcanzado	EP%	SEMAFORO
45.76	45.76	45.76	100.00	ACEPTABLE	45.76	45.76	100.00	ACEPTABLE

DESCRIPCIÓN DE RIESGOS Y AJUSTACIONES EN CASO DE VARIACIÓN SUPERIOR A +/- 10% RESPECTO A LO PROGRAMADO: ESTE INDICADOR SE CUMPLIO SATISFACTORIAMENTE EN ESTE CUARTO TRIMESTRE.

EVALUACIÓN DEL INDICADOR

Se recomienda seguir trabajando en el mismo periodo en las acciones que permitan el logro de la meta, para mantener el desempeño en un nivel ACEPTABLE necesario a obtener la máxima eficiencia en la evaluación.

DEPENDENCIA GENERAL: 505 UNIDAD DE INFORMACIÓN, PLANEACIÓN, PROGRAMACIÓN Y EVALUACIÓN

DEPENDENCIA ALUMINAR: 101 Secretaría Técnica, 105 Planeación


 ELABORÓ
 L.C. LORENA MARGARITA ESTRADA VILCHIS


 VO. BO.
 L.C. LORENA MARGARITA ESTRADA VILCHIS



MUNICIPIO DE CUAUTTLAN

PAR-08b FICHA TÉCNICA DE SEGUIMIENTO DE INDICADORES 2023 DE GESTIÓN O ESTRATÉGICO

TIPO DE FICHA: OSFEM

PILAR DE DESARROLLO / EJE TRANSVERSAL: Eje transversal (E) Gobierno Moderno, Capaz y Responsable
TEMA DE DESARROLLO: Gestión para Resultados y evaluación de desempeño
PROGRAMA PRESUPUESTARIO: 0100005 Planeación y presupuesto basado en resultados
PROYECTO PRESUPUESTARIO: 01000200107 Planeación y evaluación para el desarrollo municipal 01000200108 Operación y seguimiento del COPLADEMUN
OBJETIVO DEL PROGRAMA PRESUPUESTARIO: Incluye las acciones y procedimientos necesarios para desarrollar y fortalecer las bases para la planeación, programación, presupuestación, seguimiento y evaluación programático - presupuestal, considerando las bases del régimen auxiliar - presupuestal y el correspondiente proceso de rendición de cuentas, adicionalmente, incluye los procedimientos de planeación y evaluación de las planes de desarrollo.
DEPENDENCIA GENERAL: 500 UNIDAD DE INFORMACIÓN, PLANEACIÓN, PROGRAMACIÓN Y EVALUACIÓN
DEPENDENCIA AUXILIAR: 101 Secretaría Técnica, 105 Planeación

ESTRUCTURA DEL INDICADOR

NOMBRE DEL INDICADOR: Porcentaje de cumplimiento de obras y acciones del Plan de Desarrollo Municipal.
FÓRMULA DEL CÁLCULO: (Obras y acciones concluidas en el PDM cumplidas/Total de Obras y acciones contenidas en el PDM) *100
INTERPRETACIÓN: NO APLICA
DIMENSIÓN CUALITATIVA: Eficacia
DESCRIPCIÓN DEL FACTOR DE COMPARACIÓN: NO APLICA
AMBITO GEOGRAFICO: LOCALIDAD URBANA
COBERTURA: 179,847 HABITANTES
UNIDADES: NO APLICA
FRECUENCIA DE MEDICIÓN: Anual

Numero: NP_1

COMPORTAMIENTO DE LAS VARIABLES DURANTE EL TRIMESTRE: Octubre-Diciembre

VARIABLE	UNIDAD DE MEDIDA	OPERACION	META ANUAL	AVANCE TRIMESTRAL				AVANCE ACUMULADO			
				Programado	%	Alcanzado	%	Programado	%	Alcanzado	%
Obras y acciones concluidas en el PDM cumplidas	OBRAS	No concluidas	0.00	0.00	0.00	0.00	0.00	0.00	0.00	0.00	0.00
Total de Obras y acciones contenidas en el PDM	OBRAS	No concluidas	0.00	0.00	0.00	0.00	0.00	0.00	0.00	0.00	0.00

COMPORTAMIENTO DEL INDICADOR

DESCRIPCIÓN DE LA META ANUAL

NO APLICA

META ANUAL	TRIMESTRE: Octubre-Diciembre							
	AVANCE TRIMESTRAL				AVANCE ACUMULADO			
	Programado	Alcanzado	EP%	SEMAFORO	Programado	Alcanzado	EP%	SEMAFORO
0.00	0.00	0.00	0.00	ACEPTABLE	0.00	0.00	0.00	ACEPTABLE

DESCRIPCIÓN DE RESULTADOS Y JUSTIFICACIÓN EN CASO DE VARIACIÓN SUPERIOR A 10% RESPECTO AL COMPORTAMIENTO DE ESTE INDICADOR NO APLICA PARA ESTE CICLO DE FISCAL 2023

EVALUACION DEL INDICADOR

Se recomienda seguir trabajando en el mismo sentido en las acciones que alimentan el indicador, para mantener el desempeño en un nivel ACEPTABLE y avanzar a obtener la máxima calificación en la evaluación

DEPENDENCIA GENERAL: 500 UNIDAD DE INFORMACIÓN, PLANEACIÓN, PROGRAMACIÓN Y EVALUACIÓN

DEPENDENCIA AUXILIAR: 101 Secretaría Técnica, 105 Planeación

ELABORÓ
 LIC. LORENA MARGARITA ESTRADA VILCHIS

VO. BO.
 LIC. LORENA MARGARITA ESTRADA VILCHIS



MUNICIPIO DE CUAUTITLAN

PbRe-08b FICHA TECNICA DE SEGUIMIENTO DE INDICADORES 2023 DE GESTIÓN O ESTRATEGICO

TIPO DE FICHA: OSFEM

PILAR DE DESARROLLO (EJE TRANSVERSAL): II Eje transversal II Gobierno Moderno, Capaz y Responsable

TEMA DE DESARROLLO: Opción para fiscalizar y evaluación del desempeño

PROGRAMA PRESUPUESTARIO: 0100005 Planeación y presupuesto basado en resultados

PROYECTO PRESUPUESTARIO: 01000050107 Planeación y evaluación para el desarrollo municipal

01000050100 Operación y seguimiento del COPLADEMUN

OBJETIVO DEL PROGRAMA PRESUPUESTARIO: Incluye las acciones y procedimientos necesarios para desarrollar y fortalecer las fases para la planeación, programación, presupuestación, seguimiento y evaluación programático - presupuestal, considerando las fases del registro contable - presupuestal y el correspondiente proceso de reconciliación de cuentas, adicionalmente, incluye los procedimientos de planeación y evaluación de los planes de dotar

DEPENDENCIA GENERAL: 500 UNIDAD DE INFORMACIÓN, PLANEACIÓN, PROGRAMACIÓN Y EVALUACIÓN

DEPENDENCIA AUXILIAR: 301 Secretaría Técnica, 105 Planeación

ESTRUCTURA DEL INDICADOR

NOMBRE DEL INDICADOR: Porcentaje de matrices de indicadores de resultados bajo la RME, adoptadas.

FÓRMULA DEL CÁLCULO: (Matrices de indicadores por resultados adoptadas por el municipio / Matrices de indicadores por resultados adoptados) * 100

INTERPRETACIÓN: Mide el número de indicadores por resultados adoptados

DIMENSIÓN QUE ATENDE: Eficiencia

FRECUENCIA DE MEDICIÓN: Anual

DESCRIPCIÓN DEL FACTOR DE COMPARACIÓN: Indicadores adoptados

AMBITO GEOGRAFICO: LOCALIDAD URBANA

COBERTURA: 176,047 HABITANTES

UNIDAD DE MEDIDA

Numero: NC - 1

COMPORTAMIENTO DE LAS VARIABLES DURANTE EL TRIMESTRE: Cuarta-Quintena

VARIABLE	UNIDAD DE MEDIDA	OPERACIÓN	META ANUAL	AVANCE TRIMESTRAL				AVANCE ACUMULADO			
				Programado	%	Alcanzado	%	Programado	%	Alcanzado	%
Matrices de indicadores por resultados adoptadas por el municipio	Matr	Sumado	47.00	47.00	100.00	47.00	100.00	47.00	100.00	47.00	100.00
Matrices de indicadores por resultados adoptados	Matr	Sumado	47.00	47.00	100.00	47.00	100.00	47.00	100.00	47.00	100.00

COMPORTAMIENTO DEL INDICADOR

DESCRIPCIÓN DE LA META ANUAL

META ANUAL	TRIMESTRE: Cuarta-Quintena							
	AVANCE TRIMESTRAL				AVANCE ACUMULADO			
	Programado	Alcanzado	EP%	SEMAFORO	Programado	Alcanzado	EP%	SEMAFORO
100.00	100.00	100.00	100.00	ACEPTABLE	100.00	100.00	100.00	ACEPTABLE

DESCRIPCIÓN DE RESULTADOS Y JUSTIFICACIÓN EN CASO DE VARIACIÓN SUPERIOR A 10% RESPECTO A LO PROGRAMADO: ESTE INDICADOR SE CUMPLIO SATISFACTORIAMENTE PARA ESTE CUARTO TRIMESTRE

EVALUACIÓN DEL INDICADOR

Se recomienda seguir trabajando en el mismo sentido en las acciones que alimentan el indicador, para mantener el desempeño en su nivel ACEPTABLE, con el fin de obtener la máxima calificación en la evaluación

DEPENDENCIA GENERAL: 500 UNIDAD DE INFORMACIÓN, PLANEACIÓN, PROGRAMACIÓN Y EVALUACIÓN

DEPENDENCIA AUXILIAR: 301 Secretaría Técnica, 105 Planeación

ELABORÓ

LIC. LORENA MARGARITA ESTRADA VILCHIS

VC. SO.

LIC. LORENA MARGARITA ESTRADA VILCHIS



MUNICIPIO DE CUAUTITLAN

PLR-186 FICHA TECNICA DE SEGUIMIENTO DE INDICADORES 2023 DE GESTION O ESTRATEGICO

TIPO DE FICHA: OSFEM

PIAR DE DESARROLLO / EJE TRANSVERSAL: II Eje transversal II Gobierno Moderno, Capaz y Responsable
TEMA DE DESARROLLO: Gestión para Resultados y evaluación del desempeño
PROGRAMA PRESUPUESTARIO: 018028 Planeación y presupuesto basado en resultados
PROYECTO PRESUPUESTARIO: 0106030107 Planeación y evaluación para el desarrollo municipal / 0106030108 Operación y seguimiento del COPLACEMUN
OBJETIVO DEL PROGRAMA PRESUPUESTARIO: Incluye las acciones y procedimientos necesarios para organizar y fortalecer los flujos para la planeación, programación, ejecución y evaluación programático - presupuestal, considerando las fases del registro contable - presupuestal y el correspondiente proceso de notificación de cuentas, adicionalmente, incluye los procedimientos de planeación y evaluación de los planes de diez
DEPENDENCIA GENERAL: 060 UNIDAD DE INFORMACIÓN, PLANEACIÓN, PROGRAMACIÓN Y EVALUACIÓN
DEPENDENCIA AUXILIAR: 101 Secretaría Técnica, 185 Planeación

ESTRUCTURA DEL INDICADOR

NOMBRE DEL INDICADOR: Porcentaje de acciones iniciadas en materia del Sistema de Evaluación del Desempeño Municipal.
FÓRMULA DEL CÁLCULO: $(\text{Total de acciones iniciadas en materia del SED} / \text{Total de acciones solicitadas en materia del SED}) * 100$
INTERPRETACIÓN: Mide el número de acciones iniciadas en materia del SED.
DIMENSIÓN QUE ATENDE: Eficiencia
DESCRIPCIÓN DEL FACTOR DE COMPARACIÓN: Número de acciones del SED
AMBITO GEOGRAFICO: LOCALIDAD URBANA
COBERTURA: 176,847 HABITANTES
UNIDADE:

FRECUENCIA DE MEDICIÓN: Trimestral

Riesgo: NC - 2

COMPORTAMIENTO DE LAS VARIABLES DURANTE EL TRIMESTRE: Octubre-Diciembre

VARIABLE	UNIDAD DE MEDIDA	OPERACION	META ANUAL	AVANCE TRIMESTRAL				AVANCE ACUMULADO			
				Programado	%	Absoluto	%	Programado	%	Absoluto	%
Total de acciones iniciadas en materia del SED	Acciones	Inicio	100.00	100.00	100.00	100.00	100.00	100.00	100.00	100.00	100.00
Total de acciones solicitadas en materia del SED	Acciones	Inicio	100.00	100.00	100.00	100.00	100.00	100.00	100.00	100.00	100.00

**COMPORTAMIENTO DEL INDICADOR
DESCRIPCIÓN DE LA META ANUAL**

META ANUAL	TRIMESTRE: Octubre-Diciembre							
	AVANCE TRIMESTRAL				AVANCE ACUMULADO			
	Programado	Absoluto	EF%	SEMAFORO	Programado	Absoluto	EF%	SEMAFORO
100.00	100.00	100.00	100.00	ACEPTABLE	100.00	100.00	100.00	ACEPTABLE

DESCRIPCIÓN DE RIESGOS Y JUSTIFICACIÓN EN CASO DE VARIACIÓN SUPERIOR A 5% RESPECTO AL PROGRAMADO ESTE INDICADOR SE CUMPLÓ SATISFACTORIAMENTE EN ESTE TRIMESTRE

EVALUACIÓN DEL INDICADOR

SE RECOMIENDA REGULAR TRABAJO EN EL MISMO SENTIDO EN LAS ACCIONES QUE ALIMENTAN EL INDICADOR, ENVIAR MANTENER EL DESEMPEÑO EN UN NIVEL "MODERADO" ORIENTADO A OBTENER LA MEJORA CALIFICACIÓN EN LA CIVIL

DEPENDENCIA GENERAL: UNIDAD DE INFORMACIÓN, PLANEACIÓN, PROGRAMACIÓN Y EVALUACIÓN
DEPENDENCIA AUXILIAR: 101 Secretaría Técnica, 185 Planeación


ELABORÓ
 LIC. LORENA MARGARITA ESTRADA VILCHES


VO. BO.
 LIC. LORENA MARGARITA ESTRADA VILCHES



MUNICIPIO DE CUAUTITLAN

PIRM-88b FICHA TECNICA DE SEGUIMIENTO DE INDICADORES 2023 DE GESTIÓN O ESTRATEGICO

TIPO DE FICHA: OSFEM

PILAR DE DESARROLLO / EJE TRANSVERSAL: II Eje transversal II: Gobierno Moderno, Capaz y Responsable
TEMA DE DESARROLLO: Gestión para Resultados y evaluación del desempeño
PROGRAMA PRESUPUESTARIO: 0102025 Planeación y presupuesto basado en resultados
PROYECTO PRESUPUESTARIO: 01020250107 Planeación y evaluación para el desarrollo municipal 01020250108 Operación y seguimiento del COPAZEMUN
OBJETIVO DEL PROGRAMA PRESUPUESTARIO: Incluye las acciones y procedimientos necesarios para desarrollar y fortalecer las áreas para la planeación, programación, presupuestación, seguimiento y evaluación programático - presupuestal, considerando las leyes del registro contable - presupuestal y el correspondiente proceso de rendición de cuentas, selectivamente, incluye los procedimientos de planeación y evaluación de los planes de desarrollo
DEPENDENCIA GENERAL: SO0 UNIDAD DE INFORMACIÓN, PLANEACIÓN, PROGRAMACIÓN Y EVALUACIÓN
DEPENDENCIA AUXILIAR: 101 Secretaría Técnica, 185 Planeación

ESTRUCTURA DEL INDICADOR

NOMBRE DEL INDICADOR: Porcentaje de cumplimiento en la elaboración y publicación del PAE.
FÓRMULA DEL CÁLCULO: (Elaboración y publicación del PAE / Documento programado a elaborar y publicar) *100
INTERPRETACIÓN: Mide el número de elaboración y publicación del PAE.
DIMENSIÓN QUE ATIENDE: Eficiencia
DESCRIPCIÓN DEL FACTOR DE COMPARACIÓN: PAE publicado en el 2023
AMBITO GEOGRAFICO: LOCALIDAD URBANA
COBERTURA: 176,847 HABITANTES
UNIDAD: UNIDAD

FRECUENCIA DE MEDICIÓN: Trimestral

Numero: NC 3

COMPORTAMIENTO DE LAS VARIABLES DURANTE EL TRIMESTRE: Octubre-Diciembre

VARIABLE	UNIDAD DE MEDIDA	OPERACION	META ANUAL	AVANCE TRIMESTRAL				AVANCE ACUMULADO			
				Programado	%	Alcanzado	%	Programado	%	Alcanzado	%
Elaboración y publicación del PAE	PAE	Trimestral	1.00	1.00	100.00	1.00	100.00	1.00	100.00	1.00	100.00
Documento programado a elaborar y publicar	PAE	Trimestral	1.00	1.00	100.00	1.00	100.00	1.00	100.00	1.00	100.00

COMPORTAMIENTO DEL INDICADOR
DESCRIPCIÓN DE LA META ANUAL

META ANUAL	TRIMESTRE: Octubre-Diciembre							
	AVANCE TRIMESTRAL					AVANCE ACUMULADO		
	Programado	Alcanzado	EP%	SEMAFORO	Programado	Alcanzado	EP%	SEMAFORO
100.00	100.00	100.00	100.00	ACEPTABLE	100.00	100.00	100.00	ACEPTABLE

DESCRIPCIÓN DE RIESGOS Y JUSTIFICACIÓN EN CASO DE VARIACIÓN SUPERIOR A 10% RESPECTO AL PROGRAMADO:
ESTE INDICADOR SE CUMPLIO SATISFACTORIAMENTE PARA ESTE TRIMESTRE

EVOLUCIÓN DEL INDICADOR

SE RECOMIENDA SEGUIR TRABAJANDO DE EL MISMO SENTIDO EN LAS ACCIONES QUE ALIMENTAN EL INDICADOR, PARA MANTENER EL DESEMPEÑO EN UN NIVEL "ACEPTABLE" ORIENTADO A OBTENER LA MÁXIMA CALIFICACIÓN EN LA DVA.

DEPENDENCIA GENERAL: SO0 UNIDAD DE INFORMACIÓN, PLANEACIÓN, PROGRAMACIÓN Y EVALUACIÓN
DEPENDENCIA AUXILIAR: 101 Secretaría Técnica, 185 Planeación

ELABORÓ
LIC. LORENA MARGARITA ESTRADA VLD-88

VO. BO.
LIC. LORENA MARGARITA ESTRADA VLD-88



MUNICIPIO DE CUAUTILÁN

PRM-08: FICHA TÉCNICA DE SEGUIMIENTO DE INDICADORES 2023 DE GESTIÓN O ESTRATÉGICO

TIPO DE FICHA: OSFEM

PLAZA DE DESARROLLO / EJE TRANSVERSAL: Eje transversal: El Gobierno Moderno, Capaz y Responsable
TEMA DE DESARROLLO: Gestión para Resultados y evaluación del desempeño
PROGRAMA PRESUPUESTARIO: 81058205 Planeación y presupuesto basado en resultados
PROYECTO PRESUPUESTARIO: 810502052197 Planeación y evaluación para el desarrollo municipal 010502050198 Operación y seguimiento del COPLADEMUN
OBJETIVO DEL PROGRAMA PRESUPUESTARIO: Indujo las acciones y procedimientos necesarios para registrar y fortalecer los flujos para la planeación, programación, presupuestación, seguimiento y evaluación programática - presupuestal, considerando las leyes del registro contable - presupuestal y el correspondiente proceso de rendición de cuentas, además, indujo los procedimientos de planeación y evaluación de los planes de desarrollo.
DEPENDENCIA GENERAL: SIO UNIDAD DE INFORMACIÓN, PLANEACIÓN, PROGRAMACIÓN Y EVALUACIÓN
DEPENDENCIA AUXILIAR: 101 Secretaría Técnica, 185 Planeación

ESTRUCTURA DEL INDICADOR

NOMBRE DEL INDICADOR: Porcentaje de informes de avance del Plan de Desarrollo Municipal presentados.
FÓRMULA DEL CÁLCULO: $(\text{Informes de avance del Plan de Desarrollo Municipal presentados} / \text{Informes de avance del Plan de Desarrollo Municipal programados}) * 100$
INTERPRETACIÓN: Mide los informes presentados en lo que respecta al avance del PDM
DIMENSIÓN QUE ABRENDE: Eficiencia
DESCRIPCIÓN DEL FACTOR DE COMPARACIÓN: Informes del ejercicio 2023
AMBITO GEOGRAFICO: LOCALIDAD URBANA
COBERTURA: 178,847 HABITANTES
UNIDAD: UNIDAD

FRECUENCIA DE MEDICIÓN: Trimestral

Rutero: NC 4

COMPORTAMIENTO DE LAS VARIABLES DURANTE EL TRIMESTRE Octubre-Diciembre

VARIABLE	UNIDAD DE MEDIDA	OPERACIÓN	META ANUAL	AVANCE TRIMESTRAL				AVANCE ACUMULADO			
				Programado	%	Aconclado	%	Programado	%	Aconclado	%
Informes de avance del Plan de Desarrollo Municipal presentados	Informe	Suma	4.00	4.00	100.00	4.00	100.00	4.00	100.00	4.00	100.00
Informes de avance del Plan de Desarrollo Municipal programados	Informe	Suma	4.00	4.00	100.00	4.00	100.00	4.00	100.00	4.00	100.00

COMPORTAMIENTO DEL INDICADOR

DESCRIPCIÓN DE LA META ANUAL

META ANUAL	TRIMESTRE: Octubre-Diciembre							
	AVANCE TRIMESTRAL				AVANCE ACUMULADO			
	Programado	Aconclado	EPS	SEMAFORO	Programado	Aconclado	EPS	SEMAFORO
100.00	100.00	100.00	100.00	ACEPTABLE	100.00	100.00	100.00	ACEPTABLE

DESCRIPCIÓN DE RESULTADOS Y JUSTIFICACIÓN EN CASO DE VARIACIÓN SUPERIOR A 15% RESPECTO A LO PROGRAMADO:
 ESTE INDICADOR SE CUMPLIÓ SATISFACTORIAMENTE

EVALUACIÓN DEL INDICADOR

SE RECOMIENDA SIGUIR TRABAJANDO EN EL MISMO SENTIDO EN LAS ACCIONES QUE ALIMENTAN EL INDICADOR PARA MANTENER EL DESEMPEÑO EN UN NIVEL "ACEPTABLE" ORIENTADO A OBTENER LA MÁXIMA CALIFICACIÓN EN LA CUAL.

DEPENDENCIA GENERAL: SIO UNIDAD DE INFORMACIÓN, PLANEACIÓN, PROGRAMACIÓN Y EVALUACIÓN

DEPENDENCIA AUXILIAR: 101 Secretaría Técnica, 185 Planeación


ELABORÓ
 LIC. LORENA MARGARITA ESTRADA VILCHIS


VO. BO.
 LIC. LORENA MARGARITA ESTRADA VILCHIS



PbRm-08b FICHA TECNICA DE SEGUIMIENTO DE INDICADORES 2023 DE GESTIÓN O ESTRATEGICO

MUNICIPIO DE CUAUTILÁN

TIPO DE FICHA: OSFEM

PLAN DE DESARROLLO / EJE TRANSVERSAL: Eje transversal E: Gobierno Moderno, Capaz y Responsable

TEMA DE DESARROLLO: Gestión para Resultados y inversión del desempeño

PROGRAMA PRESUPUESTARIO: 8106025 Planeación y presupuesto basado en resultados

PROYECTO PRESUPUESTARIO: 01030205137 Planeación y evaluación para el desarrollo municipal

01160200108 Operación y seguimiento del COPLADEMUN

OBJETIVO DEL PROGRAMA PRESUPUESTARIO: Incluye las acciones y procedimientos necesarios para diseñar y fortalecer las bases para la planeación, programación, presupuestación, seguimiento y evaluación programática - presupuestal, considerando las leyes del registro contable - presupuestal y el correspondiente proceso de rendición de cuentas, adicionalmente, incluye los procedimientos de planeación y evaluación de los planes de desarrollo

DEPENDENCIA GENERAL: 500 UNIDAD DE INFORMACIÓN, PLANEACIÓN, PROGRAMACIÓN Y EVALUACIÓN

DEPENDENCIA ALZAR: 101 Secretaría Técnica, 105 Planeación

ESTRUCTURA DEL INDICADOR

NOMBRE DEL INDICADOR: Porcentaje de alineación de formatos de PbRm en cumplimiento al Manual de Planeación, programación y presupuestación

FÓRMULA DEL CÁLCULO: (Formatos PbRm requeridos en alineación al Manual de Planeación, programación y Presupuestación ejecutados/Total de formatos PbRm requeridos por Ayuntamiento)* 100

INTERPRETACIÓN: Mide el número de formatos requeridos en alineación al Manual de Planeación

DIMENSIÓN QUE ATIENDE: Eficiencia

FRECUENCIA DE MEDICIÓN: Trimestral

DESCRIPCIÓN DEL FACTOR DE COMPARACIÓN: Formatos requeridos para el ejercicio 2023

AMBITO GEOGRAFICO: LOCALIDAD URBANA

COBERTURA: 178,847 HABITANTES

UNIDAD DE MEDIDA

Numero: NA 1.1

COMPORTAMIENTO DE LAS VARIABLES DURANTE EL TRIMESTRE: Octubre-Diciembre

VARIABLE	UNIDAD DE MEDIDA	OPERACIÓN	META ANUAL	AVANCE TRIMESTRAL				AVANCE ACUMULADO			
				Programado	%	Alojados	%	Programado	%	Alojados	%
Formatos PbRm requeridos en alineación al Manual de Planeación, programación y Presupuestación vigente	Formatos	Sumado	6.00	6.00	100.00	6.00	100.00	6.00	100.00	6.00	100.00
Total de formatos PbRm requeridos por Ayuntamiento	Formatos	Sumado	6.00	6.00	100.00	6.00	100.00	6.00	100.00	6.00	100.00

COMPORTAMIENTO DEL INDICADOR

DESCRIPCIÓN DE LA META ANUAL

META ANUAL	TRIMESTRE: Octubre-Diciembre							
	AVANCE TRIMESTRAL				AVANCE ACUMULADO			
	Programado	Alojados	DT%	SEMAFORO	Programado	Alojados	DT%	SEMAFORO
100.00	6.00	6.00	100.00	ACEPTABLE	100.00	100.00	100.00	ACEPTABLE

DESCRIPCIÓN DE RESULTADOS Y JUSTIFICACIÓN EN CASO DE VARIACIÓN SUPERIOR A 15% RESPECTO A LO PROGRAMADO ESTE INDICADOR SE PROGRAMÓ EN EL PRESENTE TRIMESTRE

EVALUACIÓN DEL INDICADOR

SE RECOMIENDA SEGUIR TRABAJANDO EN EL MISMO SENTIDO EN LAS ACCIONES QUE AUMENTAN EL INDICADOR, PARA MANTENER EL DESEMPEÑO EN UN NIVEL "ACEPTABLE" ORIENTADO A OBTENER LA MÁXIMA CALIFICACIÓN EN LA EVALUACIÓN

DEPENDENCIA GENERAL: 500 UNIDAD DE INFORMACIÓN, PLANEACIÓN, PROGRAMACIÓN Y EVALUACIÓN

DEPENDENCIA ALZAR: 101 Secretaría Técnica, 105 Planeación

ELABORÓ

LIC. LORENA MARGARITA ESTRADA VILCHES

VD. BO.

LIC. LORENA MARGARITA ESTRADA VILCHES



MUNICIPIO DE CUAUTITLAN

PERI-08b FICHA TECNICA DE SEGUIMIENTO DE INDICADORES 2023 DE GESTIÓN O ESTRATEGICO

TIPO DE FICHA: OSFEM

PLAN DE DESARROLLO / EJE TRANSVERSAL: II Eje transversal II Gobierno Moderno, Capaz y Responsable

TEMA DE DESARROLLO: Gestión para Resultados y evaluación del desempeño

PROGRAMA PRESUPUESTARIO: 8100025 Planeación y presupuesto basado en resultados

PROYECTO PRESUPUESTARIO: 010002030107 Planeación y evaluación para el desarrollo municipal

010002050108 Operación y seguimiento de COPADEMUN

OBJETIVO DEL PROGRAMA PRESUPUESTARIO:

Incluir los recursos y procedimientos necesarios para desarrollar y fortalecer las bases para la planeación, programación, presupuestación, seguimiento y evaluación programático - presupuestal, considerando las bases del registro contable - presupuestal y el correspondiente proceso de rendición de cuentas, adicionalmente, incluir los procedimientos de planeación y evaluación de los planes de desarrollo

DEPENDENCIA GENERAL: 900 UNIDAD DE INFORMACIÓN, PLANEACIÓN, PROGRAMACIÓN Y EVALUACIÓN

DEPENDENCIA AUXILIAR: 101 Secretaría Técnica, 185 Planeación

ESTRUCTURA DEL INDICADOR

NOMBRE DEL INDICADOR: Porcentaje de asesorías en materia de indicadores de desempeño.
FÓRMULA DEL CÁLCULO: (Asesorías en materia de indicadores / Total de asesorías brindadas en materia del SEDM) * 100

INTERPRETACIÓN: Mide el número de asesorías en materia de evaluación

DIMENSIÓN QUE ATENDE: Eficiencia

FRECUENCIA DE MEDICIÓN: Trimestre

DESCRIPCIÓN DEL FACTOR DE COMPARACIÓN: Asesorías en el ejercicio 2023

AMBITO GEOGRAFICO: LOCALIDAD URBANA

COBERTURA: 170,847 HABITANTES

UNIDADE:

Numero: NA, 2, 1

COMPORTAMIENTO DE LAS VARIABLES DURANTE EL TRIMESTRE: Octubre-Diciembre

VARIABLE	UNIDAD DE MEDIDA	OPERACIÓN	META ANUAL	AVANCE TRIMESTRAL				AVANCE ACUMULADO			
				Programado	%	Alcanzado	%	Programado	%	Alcanzado	%
Asesorías en materia de evaluaciones	Asesorías	Sumado	125.00	30.00	24.00	30.00	100.00	125.00	100.00	125.00	100.00
Total de asesorías brindadas en materia del SEDM	Asesorías	Sumado	125.00	30.00	24.00	30.00	100.00	125.00	100.00	125.00	100.00

COMPORTAMIENTO DEL INDICADOR

DESCRIPCIÓN DE LA META ANUAL

META ANUAL	TRIMESTRE: Octubre-Diciembre							
	AVANCE TRIMESTRAL				AVANCE ACUMULADO			
	Programado	Alcanzado	EF%	SEMAFORO	Programado	Alcanzado	EF%	SEMAFORO
100.00	100.00	100.00	100.00	ACEPTABLE	100.00	100.00	100.00	ACEPTABLE

DESCRIPCIÓN DE RESULTADOS Y JUSTIFICACIÓN EN CASO DE VARIACIÓN SUPERIOR A 10% RESPECTO AL PROGRAMADO: 0% INDICADOR SE CUMPLIÓ DE MANERA SATISFACTORIA PARA EL TRIMESTRE

EVALUACIÓN DEL INDICADOR

SE RECOMIENDA SEGUIR TRABAJANDO EN EL MISMO SENTIDO EN LAS ACCIONES QUE ALIMENTAN EL INDICADOR, PARA MANTENER EL DESEMPEÑO EN UN NIVEL "ACEPTABLE" ORIENTADO A OBTENER LA MISMA CALIFICACIÓN EN LA SIGUIENTE PERIODO

DEPENDENCIA GENERAL: 900 UNIDAD DE INFORMACIÓN, PLANEACIÓN, PROGRAMACIÓN Y EVALUACIÓN

DEPENDENCIA AUXILIAR: 101 Secretaría Técnica, 185 Planeación

ELABORÓ

LIC. LORENA MARGARITA ESTRADA VILCHES

VD. SD.

LIC. LORENA MARGARITA ESTRADA VILCHES



MUNICIPIO DE CUAUTITLÁN

PBRn-06) FICHA TÉCNICA DE SEGUIMIENTO DE INDICADORES 2023 DE GESTIÓN O ESTRATÉGICO

TIPO DE FICHA: OSFEM

PLAZA DE DESARROLLO / EJE TRANSVERSAL: Eje transversal II: Gobierno Moderno, Capaz y Responsable

TEMA DE DESARROLLO: Gestión para Resultados y evaluación del desempeño

PROGRAMA PRESUPUESTARIO: 0166020 Planeación y presupuesto basado en resultados

PROYECTO PRESUPUESTARIO: 0100020507 Planeación y evaluación para el desarrollo municipal

0100020100 Ejecución y seguimiento del COPLADEMUN

OBJETIVO DEL PROGRAMA PRESUPUESTARIO: Incluye las acciones y procedimientos necesarios para decretar y fortalecer los flujos para la planeación, programación, presupuestación, seguimiento y evaluación programático - presupuestal, considerando los flujos del registro contable - presupuestal y el correspondiente proceso de rendición de cuentas, adicionalmente, incluye los procedimientos de planeación y evaluación de la planeación de diseñar

DEPENDENCIA GENERAL: 306 UNIDAD DE INFORMACIÓN, PLANEACIÓN, PROGRAMACIÓN Y EVALUACIÓN

DEPENDENCIA AUXILIAR: 101 Secretaría Técnica, 102 Planeación

ESTRUCTURA DEL INDICADOR

NOMBRE DEL INDICADOR: Porcentaje de asesorías en materia de evaluaciones.

FÓRMULA DEL CÁLCULO: $(\text{Asesorías en materia de evaluaciones} / \text{Total de asesorías brindadas en materia del GDM}) * 100$

INTERPRETACIÓN: Mide el número de asesorías en materia de evaluaciones

DIMENSIÓN QUE ATIENDE: Eficiencia

FRECUENCIA DE MEDICIÓN: Trimestral

DESCRIPCIÓN DEL FACTOR DE COMPARACIÓN: Asesorías en el ejercicio 2023

AMBITO GEOGRÁFICO: LOCALIDAD URBANA

COBERTURA: 178,847 HABITANTES

LEGISLACIÓN:

Número: NA - 2.2

COMPORTAMIENTO DE LAS VARIABLES DURANTE EL TRIMESTRE Octubre-Diciembre

VARIABLE	UNIDAD DE MEDIDA	OPERACIÓN	META ANUAL	AVANCE TRIMESTRAL				AVANCE ACUMULADO			
				Programado	%	Acreditado	%	Programado	%	Acreditado	%
Asesorías en materia de evaluaciones	Asesorías	Sumado	100.00	38.00	38.00	38.00	100.00	120.00	120.00	120.00	100.00
Total de asesorías brindadas en materia del GDM	Asesorías	Sumado	100.00	38.00	38.00	38.00	100.00	120.00	120.00	120.00	100.00

COMPORTAMIENTO DEL INDICADOR

DESCRIPCIÓN DE LA META ANUAL

META ANUAL	TRIMESTRE: Octubre-Diciembre							
	AVANCE TRIMESTRAL				AVANCE ACUMULADO			
	Programado	Acreditado	EP%	SEMAFORO	Programado	Acreditado	EP%	SEMAFORO
100.00	100.00	100.00	100.00	ACEPTABLE	100.00	100.00	100.00	ACEPTABLE

RECOMENDACIONES DE RESULTADOS Y JUSTIFICACIÓN EN CASO DE VARIACIÓN SUPERIOR A +10% RESPECTO AL PROGRAMADO: ESTE INDICADOR SE CUMPLIÓ SATISFACTORIAMENTE PARA ESTE TRIMESTRE

EVALUACIÓN DEL INDICADOR

SE RECOMIENDA SEGUIR TRABAJANDO EN EL MISMO SENTIDO EN LAS ACCIONES QUE ALIMENTAN EL INDICADOR, PARA MANTENER EL DESEMPEÑO EN UN NIVEL "ACEPTABLE" ORIENTADO A OBTENER LA MÁXIMA CALIFICACIÓN DE LA DNL.

DEPENDENCIA GENERAL: 306 UNIDAD DE INFORMACIÓN, PLANEACIÓN, PROGRAMACIÓN Y EVALUACIÓN

DEPENDENCIA AUXILIAR: 101 Secretaría Técnica, 102 Planeación

ELABORÓ
LIC. LORENA MARGARITA ESTRADA VILCHES

VD. DD.
LIC. LORENA MARGARITA ESTRADA VILCHES



MUNICIPIO DE CUAUTITLAN

P6Rm-08b FICHA TECNICA DE SEGUIMIENTO DE INDICADORES 2023 DE GESTIÓN O ESTRATEGICO

TIPO DE FICHA: OSFEM

PLAN DE DESARROLLO / EJE TRANSVERSAL:

8 Eje transversal 8: Gobierno Moderno, Capaz y Responsable

TEMA DE DESARROLLO:

Gestión para Resultados y evaluación del desempeño

PROGRAMA PRESUPUESTARIO:

8104201 Planeación y presupuesto basado en resultados

PROYECTO PRESUPUESTARIO:

01002060107 Planeación y evaluación para el desarrollo municipal

01002060100 Operación y seguimiento del COPACOMUN

OBJETIVO DEL PROGRAMA PRESUPUESTARIO:

Incluye las acciones y procedimientos necesarios para desarrollar y fortalecer las fases para la planeación, programación, presupuestación, seguimiento y evaluación programática - presupuestal, considerando las fases del registro contable - presupuestal y el correspondiente proceso de conciliación de cuentas, adicionalmente, incluye los procedimientos de planeación y evaluación de los planes de desarrollo

DEPENDENCIA GENERAL:

000 UNIDAD DE INFORMACIÓN, PLANEACIÓN, PROGRAMACIÓN Y EVALUACIÓN

DEPENDENCIA AUXILIAR:

101 Secretaría Técnica, 105 Planeación

ESTRUCTURA DEL INDICADOR

NOMBRE DEL INDICADOR:

Porcentaje de cumplimiento de las evaluaciones señaladas en el PRAE

FORMULA DEL CALCULO:

$(\text{Total de evaluaciones realizadas señaladas en el PRAE} / \text{Total de evaluaciones señaladas en el PRAE}) * 100$

INTERPRETACION:

Mide el número de evaluaciones realizadas en el ejercicio

DIMENSION QUE ATENDE:

Eficiencia

FRECUENCIA DE MEDICIÓN:

Trimestral

DESCRIPCION DEL FACTOR DE COMPARACION:

Ejecucion de 2022

AMBITO GEOGRAFICO:

LOCALIDAD URBANA

COBERTURA:

178,847 HABITANTES

UNIDADES:

Numero: NA 1.1

COMPORTAMIENTO DE LAS VARIABLES DURANTE EL TRIMESTRE Octubre-Diciembre

VARIABLE	UNIDAD DE MEDIDA	OPERACION	META ANUAL	AVANCE TRIMESTRAL				AVANCE ACUMULADO			
				Programado	%	A alcanzado	%	Programado	%	A alcanzado	%
Total de evaluaciones realizadas señaladas en el PRAE	Evaluación	Sumado	1.00	1.00	100.00	1.00	100.00	1.00	100.00	1.00	100.00
Total de evaluaciones señaladas en el PRAE	Evaluación	Sumado	1.00	1.00	100.00	1.00	100.00	1.00	100.00	1.00	100.00

COMPORTAMIENTO DEL INDICADOR

DESCRIPCION DE LA META ANUAL

META ANUAL	TRIMESTRE: Octubre-Diciembre							
	AVANCE TRIMESTRAL				AVANCE ACUMULADO			
	Programado	A alcanzado	EP%	SEMAFORO	Programado	A alcanzado	EP%	SEMAFORO
100.00	100.00	100.00	100.00	ACEPTABLE	100.00	100.00	100.00	ACEPTABLE

DESCRIPCION DE RIESGOS Y AMBIGUACION EN CASO DE VARIACION SUPERIOR A 10% RESPECTO AL PROGRAMADO
ESTE INDICADOR SE CUMPLIO SATISFACTORIAMENTE PARA ESTE TRIMESTRE

EVALUACION DEL INDICADOR

SE RECOMIENDA CONTINUAR TRABAJANDO EN EL MISMO SENTIDO EN LAS ACCIONES QUE ALIMENTAN EL INDICADOR, PARA MANTENER EL DESEMPEÑO EN UN NIVEL "ACEPTABLE" OBTENIENDO LA MAYOR CALIFICACION EN LA OVA.

DEPENDENCIA GENERAL:

000 UNIDAD DE INFORMACIÓN, PLANEACIÓN, PROGRAMACIÓN Y EVALUACIÓN

DEPENDENCIA AUXILIAR:

101 Secretaría Técnica, 105 Planeación

ELABORÓ
LIC. LORENA MARGARITA ESTRADA VELCHES

VD. BO.
LIC. LORENA MARGARITA ESTRADA VELCHES



MUNICIPIO DE CUAUTITLÁN

PMR-88b FICHA TÉCNICA DE SEGUIMIENTO DE INDICADORES 2023 DE GESTIÓN O ESTRATÉGICO

TIPO DE FICHA: OSFEM

PLAN DE DESARROLLO / EJE TRANSVERSAL:

II Eje transversal II Gobierno Moderno, Capaz y Responsable

TEMA DE DESARROLLO:

Oportunidad para Resultados y evaluación del desempeño

PROGRAMA PRESUPUESTARIO:

01090200 Planeación y presupuesto basado en resultados

PROYECTO PRESUPUESTARIO:

010902090101 Planeación y evaluación para el desarrollo municipal

010902090102 Operación y seguimiento del COPLADEMUN

OBJETIVO DEL PROGRAMA PRESUPUESTARIO:

Incluir las acciones y procedimientos necesarios para desarrollar y fortalecer las bases para la planeación, programación, presupuestación, seguimiento y evaluación programático - presupuestal, considerando las fases del registro contable - presupuestal y el correspondiente proceso de conciliación de cuentas, adicionalmente, incluye los procedimientos de planeación y evaluación de los planes de desarrollo

DEPENDENCIA GENERAL:

300 UNIDAD DE INFORMACIÓN, PLANEACIÓN, PROGRAMACIÓN Y EVALUACIÓN

DEPENDENCIA AUXILIAR:

101 Secretaría Técnica, 105 Planeación

ESTRUCTURA DEL INDICADOR

NOMBRE DEL INDICADOR:

Porcentaje de acuerdos cumplidos en sesiones del COPLADEMUN.

FÓRMULA DEL CÁLCULO:

(Acuerdos del COPLADEMUN cumplidos/ Total de sesiones del COPLADEMUN realizadas)

INTERPRETACIÓN:

NO APLICA

DIMENSIÓN QUE ATIENDE:

Eficiencia

FRECUENCIA DE MEDICIÓN:

Trimestral

DESCRIPCIÓN DEL FACTOR DE COMPARACIÓN:

NO APLICA

ÁMBITO GEOGRÁFICO:

LOCALIDAD URBANA

COBERTURA:

170,547 HABITANTES

UNIDAD:

NO APLICA

Número: PA 4.1

COMPORTAMIENTO DE LAS VARIABLES DURANTE EL TRIMESTRE Octubre-Diciembre

VARIABLE	UNIDAD DE MEDIDA	OPERACIÓN	META ANUAL	AVANCE TRIMESTRAL				AVANCE ACUMULADO			
				Progresado	%	Alcanzado	%	Progresado	%	Alcanzado	%
Acuerdos del COPLADEMUN cumplidos	ACUERDOS	No cumplidos	0.00	0.00	0.00	0.00	0.00	0.00	0.00	0.00	0.00
Total de sesiones del COPLADEMUN realizadas	ACUERDOS	No cumplidos	0.00	0.00	0.00	0.00	0.00	0.00	0.00	0.00	0.00

COMPORTAMIENTO DEL INDICADOR

DESCRIPCIÓN DE LA META ANUAL

NO APLICA

META ANUAL	TRIMESTRE: Octubre-Diciembre							
	AVANCE TRIMESTRAL				AVANCE ACUMULADO			
	Progresado	Alcanzado	EP%	SEMÁFORO	Progresado	Alcanzado	EP%	SEMÁFORO
0.00	0.00	0.00	0.00	ACEPTABLE	0.00	0.00	0.00	ACEPTABLE

DESCRIPCIÓN DE RESULTADOS Y JUSTIFICACIÓN EN CASO DE VARIACIÓN SUPERIOR A 10% RESPECTO AL O PROGRAMADO
ESTE INDICADOR NO APLICA PARA ESTE CICLO FISCAL CORRIENTE

EVALUACIÓN DEL INDICADOR

SE RECOMIENDA SEGUIR TRABAJANDO EN EL MISMO SENTIDO EN LAS ACCIONES QUE ALIMENTAN EL INDICADOR, PARA MANTENER EL COMPORTAMIENTO EN UN NIVEL "ACEPTABLE" ORIENTANDO A OBTENER LA MEJORA CUANTITATIVA EN LA DEM.

DEPENDENCIA GENERAL:

300 UNIDAD DE INFORMACIÓN, PLANEACIÓN, PROGRAMACIÓN Y EVALUACIÓN

DEPENDENCIA AUXILIAR:

101 Secretaría Técnica, 105 Planeación


ELABORÓ
 LIC. LORENA MARGARITA ESTRADA VELCHIS


VO. BO.
 LIC. LORENA MARGARITA ESTRADA VELCHIS



MUNICIPIO DE CUAUTITLAN

PbRm-06b FICHA TECNICA DE SEGUIMIENTO DE INDICADORES 2023 DE GESTIÓN O ESTRATEGICO

TIPO DE FICHA: OSFEM

PLAR DE DESARROLLO / EJE TRANSVERSAL: E Eje transversal E: Gobierno Moderno, Capaz y Responsable

TEMA DE DESARROLLO: Gestión para Resultados y evaluación del desempeño:

PROGRAMA PRESUPUESTARIO: 0100205 Correlación de la administración pública de resultados

PROYECTO PRESUPUESTARIO: 01002060101 Administración de personal 01002060102 Selección, capacitación y desarrollo de personal 01002060201 Adquisiciones y servicios

OBJETIVO DEL PROGRAMA PRESUPUESTARIO: Comprende el conjunto de actividades y herramientas para coadyuvar a que la actuación de los servidores públicos sea eficaz, eficiente y transparente, a fin de generar resultados con apego a los principios de legalidad, objetividad, profesionalismo, honradez, lealtad, imparcialidad, eficiencia, eficacia, equidad, transparencia, economía, integridad, que permitan la toma de decisiones sobre la apd E00 ADMINISTRACIÓN

DEPENDENCIA GENERAL:

DEPENDENCIA AUXILIAR: 120 Administración y Desarrollo de Personal, 121 Recursos Materiales

ESTRUCTURA DEL INDICADOR

NOMBRE DEL INDICADOR: Tasa de variación del gasto corriente.

FÓRMULA DEL CÁLCULO: ((Gasto corriente del año actual/Gasto corriente en el año anterior)-1)*100

INTERPRETACIÓN: El indicador nos proporciona el porcentaje del gasto corriente en el año.

DIMENSIÓN QUE ATIENDE: Eficiencia

FRECUENCIA DE MEDICIÓN: Anual

DESCRIPCIÓN DEL FACTOR DE COMPARACIÓN: NO APLICA

AMBITO GEOGRAFICO: LOCALIDAD URBANA

COBERTURA: 176,847 HABITANTES

UNIDAD DE MEDIDA: NO APLICA

Numero: NF - 1

COMPORTAMIENTO DE LAS VARIABLES DURANTE EL TRIMESTRE: Octubre-Diciembre

Table with columns: VARIABLE, UNIDAD DE MEDIDA, OPERACION, META ANUAL, AVANCE TRIMESTRAL (Programado, %), AVANCE ACUMULADO (Programado, %). Rows show Gasto corriente del año actual and Gasto corriente en el año anterior.

COMPORTAMIENTO DEL INDICADOR

DESCRIPCIÓN DE LA METAANUAL

Este indicador no aplica para el área

Table for METAANUAL performance: TRIMESTRE: Octubre-Diciembre. Columns include AVANCE TRIMESTRAL and AVANCE ACUMULADO with sub-columns for Programado, Alcanzado, EPT, and SEMAFORO.

DESCRIPCIÓN DE RESULTADOS Y JUSTIFICACIÓN EN CASO DE VARIACIÓN SUPERIOR A +6% RESPECTO A LO PROGRAMADO: ESTE INDICADOR NO APLICA PARA EL EJERCICIO FISCAL 2023

EVALUACIÓN DEL INDICADOR

Se recomienda seguir trabajando en el mismo sentido en las acciones que abordan el indicador, para mantener el desempeño en un nivel ACEPTABLE orientado a obtener la máxima calificación en la evaluación.

DEPENDENCIA GENERAL: E00 ADMINISTRACIÓN
DEPENDENCIA AUXILIAR: 120 Administración y Desarrollo de Personal, 121 Recursos Materiales

Signature and stamp of LIC. SALVADOR CARLOS ALBERTO HERNÁNDEZ VARGAS, ELABORÓ

Signature and stamp of LIC. LORENA MARGARITA ESTRADA VILDIER, VO. BO.



PrRe-089 FICHA TECNICA DE SEGUIMIENTO DE INDICADORES 2023 DE GESTIÓN O ESTRATEGICO

MUNICIPIO DE CUAUTITLAN

TIPO DE FICHA: OSFEM

PLAR DE DESARROLLO / EJE TRANSVERSAL: Eje transversal II: Gobierno Moderno, Capaz y Responsable

TEMA DE DESARROLLO: Gestión para Resultados y evaluación del desempeño.

PROGRAMA PRESUPUESTARIO: 0108206 Consolidación de la administración pública de resultados

PROYECTO PRESUPUESTARIO: 010902060101 Administración de personal

010502060102 Selección, capacitación y desarrollo de personal

010502060201 Adquisiciones y servicios

OBJETIVO DEL PROGRAMA PRESUPUESTARIO: Comprende el conjunto de actividades y herramientas para coadyuvar a que la actuación de los servidores públicos sea eficaz, eficiente y transparente, a fin de generar resultados con apego a los principios de legalidad, objetividad, profesionalismo, honradez, lealtad, imparcialidad, eficiencia, eficacia, equidad, transparencia, economía, integridad, que permitan la toma de decisiones sobre la apf

DEPENDENCIA GENERAL: E00 ADMINISTRACIÓN

DEPENDENCIA AUXILIAR: 120 Administración y Desarrollo de Personal, 121 Recursos Materiales

ESTRUCTURA DEL INDICADOR

NOMBRE DEL INDICADOR: Porcentaje de avance en el gasto corriente ejercido.

FÓRMULA DEL CÁLCULO: (Gasto corriente ejercido/Monto del Gasto corriente)*100

INTERPRETACIÓN: El indicador nos proporciona el porcentaje del gasto corriente ejercido.

DIMENSIÓN QUE ATIENDE: Eficiencia

FRECUENCIA DE MEDICIÓN: Anual

DESCRIPCIÓN DEL FACTOR DE COMPARACIÓN: NO APLICA

AMBITO GEOGRAFICO: LOCALIDAD URBANA

COBERTURA: 178,847 HABITANTES

UNDA BASE: NO APLICA

Numero: NP 1

COMPORTAMIENTO DE LAS VARIABLES DURANTE EL TRIMESTRE: Octubre-Diciembre

VARIABLE	UNIDAD DE MEDIDA	OPERACION	META ANUAL	AVANCE TRIMESTRAL				AVANCE ACUMULADO			
				Programado	%	Alcanzado	%	Programado	%	Alcanzado	%
Gasto corriente ejercido	GASTO	Variable	0.00	0.00	0.00	0.00	0.00	0.00	0.00	0.00	0.00
Gasto corriente programado	GASTO	Variable	0.00	0.00	0.00	0.00	0.00	0.00	0.00	0.00	0.00

COMPORTAMIENTO DEL INDICADOR

DESCRIPCION DE LA META ANUAL

Este indicador no aplica para esta área

META ANUAL	TRIMESTRE: Octubre-Diciembre									
	AVANCE TRIMESTRAL					AVANCE ACUMULADO				
	Programado	Alcanzado	EP%	SEMAFORO	Programado	Alcanzado	EP%	SEMAFORO		
0.00	0.00	0.00	0.00	ACEPTABLE	0.00	0.00	0.00	ACEPTABLE		

DESCRIPCION DE RESULTADOS Y JUSTIFICACION EN CASO DE VARIACION SUPERIOR A 30% RESPECTO A LO PROGRAMADO
ESTE INDICADOR NO APLICA PARA EL EJERCICIO FISCAL 2023

EVALUACION DEL INDICADOR

Se recomienda seguir trabajando en el mismo sentido en las acciones que abarcan el indicador, para mantener el desempeño en un nivel ACEPTABLE orientado a obtener la máxima calificación en la evaluación.

DEPENDENCIA GENERAL: E00 ADMINISTRACIÓN

DEPENDENCIA AUXILIAR: 120 Administración y Desarrollo de Personal, 121 Recursos Materiales

ELABORO
LIC. SALVADOR CARLOS ALBERTO HUANTE MANCER
DIRECCION DE ADMINISTRACION

VO. BO.
LIC. LORENA MARGARITA ESTRADA VELASCO



PdRe-66b FICHA TECNICA DE SEGUIMIENTO DE INDICADORES 2023 DE GESTIÓN O ESTRATEGICO

MUNICIPIO DE CUAUTITLAN

TIPO DE FICHA: OSFEM

PILAR DE DESARROLLO / EJE TRANSVERSAL:

El Eje transversal E: Gobierno Moderno, Capaz y Responsable

TEMA DE DESARROLLO:

Gestión para Resultados y evaluación del desempeño.

PROGRAMA PRESUPUESTARIO:

01000000 Casabilidad de la administración pública de resultados

PROYECTO PRESUPUESTARIO:

0100000101 Administración de personal

0100000102 Selección, capacitación y desarrollo de personal

OBJETIVO DEL PROGRAMA PRESUPUESTARIO:

Comprender el concepto de actividades y herramientas para coadyuvar a que la actuación de los servidores públicos sea eficaz, eficiente y transparente, a fin de generar resultados con apego a los principios de legalidad, objetividad, profesionalismo, honradez, lealtad, imparcialidad, eficiencia, eficacia, equidad, transparencia, economía, integridad, que permitan la toma de decisiones sobre la op...

DEPENDENCIA GENERAL:

ESD ADMINISTRACIÓN

DEPENDENCIA AUXILIAR:

120 Administración y Desarrollo de Personal, 121 Recursos Materiales

ESTRUCTURA DEL INDICADOR:

NOMBRE DEL INDICADOR:

Tasa de verificación de condiciones públicas municipales en funciones.

FÓRMULA DEL CÁLCULO:

((Servidores públicos en funciones en el semestre actual/Servidores públicos en funciones en el semestre anterior)-1) *100

INTERPRETACIÓN:

El indicador nos proporciona el porcentaje de los servidores públicos en funciones en el semestre.

DIMENSIÓN QUE ATIENDE:

Eficiencia

FRECUENCIA DE MEDICIÓN:

Semestral

DESCRIPCIÓN DEL FACTOR DE COMPARACIÓN:

1337 SERVIDORES PÚBLICOS ESTUVIERON EN FUNCIONES EN EL EJERCICIO 2022

AMBITO GEOGRAFICO:

LOCALIDAD URBANA

COBERTURA:

178,847 HABITANTES

LINEAS DE

Numero: WC 1

COMPORTAMIENTO DE LAS VARIABLES DURANTE EL TRIMESTRE: Octubre-Diciembre

VARIABLE	UNIDAD DE MEDIDA	OPERACIÓN	META ANUAL	AVANCE TRIMESTRAL				AVANCE ACUMULADO			
				Programado	%	Alcanzado	%	Programado	%	Alcanzado	%
Servidores públicos en funciones en el semestre actual	SERVIDORES PÚBLICOS	Semestre	3,674.00	1,337.00	36.39	1,383.00	37.37	2,674.00	100.00	2,683.00	90.70
Servidores públicos en funciones en el semestre anterior	SERVIDORES PÚBLICOS	Semestre	2,902.00	1,205.00	41.52	1,383.00	47.66	2,602.00	100.00	2,583.00	97.23

COMPORTAMIENTO DEL INDICADOR

DESCRIPCIÓN DE LA META ANUAL

META ANUAL	TRIMESTRE: Octubre-Diciembre							
	AVANCE TRIMESTRAL				AVANCE ACUMULADO			
	Programado	Alcanzado	EP%	SEMAFORO	Programado	Alcanzado	EP%	SEMAFORO
0.45	0.91	0.00	0.00	ACEPTABLE	0.45	0.00	0.00	ACEPTABLE

DESCRIPCIÓN DE RESULTADOS Y JUSTIFICACIÓN EN CASO DE CALIFICACIÓN SUPERIOR A 75% RESPECTO A LO PROGRAMADO. CALIFICACIÓN DEL CUADRANTE 87.23% PARA ESTE SEMESTRE.

EVALUACIÓN DEL INDICADOR

SE RECOMIENDA SIGUIR TRABAJANDO EN EL MISMO NIVEL EN LAS ACCIONES DEL PLAN DE TRABAJO, PARA MANTENER EL DESCRIPCIÓN EN UN NIVEL "ACEPTABLE" ORIENTADO A OBTENER LA MISMA CALIFICACIÓN EN LA EVALUACIÓN.

DEPENDENCIA GENERAL:

DEPENDENCIA AUXILIAR:



LIC. SALVADOR CARLOS ALBERTO NAVARRETE MANCER



LIC. LORENA MARGARITA ESTRADA MICHES



MUNICIPIO DE CUAUTITLAN

PaRm-08b FICHA TECNICA DE SEGUIMIENTO DE INDICADORES 2023 DE GESTIÓN O ESTRATEGICO

TIPO DE FICHA: OSFEM

PLAR DE DESARROLLO /EJE TRANSVERSAL: II Eje transversal II: Gobierno Moderno, Capaz y Responsable
 TEMA DE DESARROLLO: Gestión para resultados y evaluación del desempeño.
 PROGRAMA PRESUPUESTARIO: 0190088 Consolidación de la administración pública de resultados
 PROYECTO PRESUPUESTARIO: 01002060101 Administración de personal 010502060102 Selección, capacitación y desarrollo de personal
 010602360201 Adquisiciones y servicios

OBJETIVO DEL PROGRAMA PRESUPUESTARIO: Comprende el conjunto de actividades y herramientas para conducir a que la actuación de los servidores públicos sea eficaz, eficiente y transparente, a fin de generar resultados con apego a los principios de legalidad, objetividad, profesionalismo, bondad, lealtad, imparcialidad, eficiencia, eficacia, equidad, transparencia, economía, integridad, que permitan la toma de decisiones sobre la gestión ADMINISTRACIÓN
 DEPENDENCIA GENERAL: E20 ADMINISTRACIÓN
 DEPENDENCIA AUXILIAR: 123 Administración y Desarrollo de Personal, 121 Recursos Materiales

ESTRUCTURA DEL INDICADOR

NOMBRE DEL INDICADOR: Tasa de variación del gasto ejercido por concepto de adquisiciones, bienes y servicios.
 FÓRMULA DEL CÁLCULO: (Monto ejercido por concepto de adquisiciones, bienes y servicios del semestre actual /Monto por concepto de adquisiciones, bienes y servicios ejercidos del semestre anterior)-1) *100
 INTERPRETACIÓN: NO APLICA
 DIMENSIÓN QUE ATIENDE: Eficiencia FRECUENCIA DE MEDICIÓN: Semestral
 DESCRIPCIÓN DEL FACTOR DE COMPARACIÓN: NO APLICA
 AMBITO GEOGRAFICO: LOCALIDAD URBANA
 COBERTURA: 178,847 HABITANTES
 UNIDAD DE MEDIDA: NO APLICA

Número: NC 2

COMPORTAMIENTO DE LAS VARIABLES DURANTE EL TRIMESTRE Octubre-Diciembre

VARIABLE	UNIDAD DE MEDIDA	OPERACION	META ANUAL	AVANCE TRIMESTRAL				AVANCE ACUMULADO			
				Programado	%	Alcanzado	%	Programado	%	Alcanzado	%
Monto ejercido por concepto de adquisiciones, bienes y servicios del semestre actual	ADQUISICIONES	Sumable	0.00	0.00	0.00	0.00	0.00	0.00	0.00	0.00	0.00
Monto por concepto de adquisiciones, bienes y servicios ejercidos del semestre anterior	ADQUISICIONES	Sumable	0.00	0.00	0.00	0.00	0.00	0.00	0.00	0.00	0.00

COMPORTAMIENTO DEL INDICADOR

DESCRIPCIÓN DE LA META ANUAL

NO APLICA PARA EL EJERCICIO FISCAL 2023

META ANUAL	TRIMESTRE Octubre-Diciembre							
	AVANCE TRIMESTRAL				AVANCE ACUMULADO			
	Programado	Alcanzado	EP%	SEMAFORO	Programado	Alcanzado	EP%	SEMAFORO
0.00	0.00	0.00	0.00	ACEPTABLE	0.00	0.00	0.00	ACEPTABLE

DESCRIPCIÓN DE: REGISTRO DE LA METAS Y JUSTIFICACIÓN EN CASO DE VARIACIÓN SUPERIOR A 10% RESPECTO A LO PROGRAMADO
ESTE INDICADOR NO SE PROGRAMA PARA ESTE TRIMESTRE.

EVALUACION DEL INDICADOR

SE RECOMIENDA SEGUIR TRABAJANDO EN EL MISMO SENTIDO EN LAS ACCIONES QUE ALIMENTAN EL INDICADOR, PARA MANTENER EL DESEMPEÑO EN UN NIVEL "ACEPTABLE" ORIENTADO A OBTENER LA MÁXIMA CALIFICACIÓN EN LA EVALUACIÓN.

DEPENDENCIA GENERAL: E20 ADMINISTRACIÓN
 DEPENDENCIA AUXILIAR: 123 Administración y Desarrollo de Personal, 121 Recursos Materiales

ELABORADO
 CARLOS ALBERTO NAVARRETE BLANCO
 DIRECCIÓN DE ADMINISTRACIÓN

VO. BO.
 LIC. LORENA MARGARITA ESTRADA VELCHES



PRM-48b FICHA TECNICA DE SEGUIMIENTO DE INDICADORES 2023 DE GESTIÓN O ESTRATEGICO

TIPO DE FICHA: DSFEM

MUNICIPIO DE CUAUTITLAN

PILAR DE DESARROLLO / EJE TRANSVERSAL:

II Eje transversal II Gobierno Moderno, Cívico y Responsable

TEMA DE DESARROLLO:

Gestión para Resultados y evaluación del desempeño.

PROGRAMA PRESUPUESTARIO:

0185026 Consolidación de la administración pública de resultados

PROYECTO PRESUPUESTARIO:

0105098101 Administración de personal

0105098102 Selección, capacitación y desarrollo de personal

OBJETIVO DEL PROGRAMA PRESUPUESTARIO:

Comprender el conjunto de actividades y herramientas para coadyuvar a que la actuación de las unidades públicas sea eficaz, eficiente y transparente, e fin de generar resultados con apego a los principios de legalidad, objetividad, profesionalismo, honradez, lealtad, imparcialidad, eficiencia, eficacia, equidad, transparencia, economía, integridad, que permitan la toma de decisiones sobre la gestión ADMINISTRACIÓN

DEPENDENCIA GENERAL:

ESD ADMINISTRACIÓN

DEPENDENCIA AUXILIAR:

123 Administración y Desarrollo de Personal, 121 Recursos Materiales

ESTRUCTURA DEL INDICADOR

NOMBRE DEL INDICADOR:

Tasa de exactitud en el registro de bienes patrimoniales.

FÓRMULA DEL CÁLCULO:

(Registros de bienes patrimoniales del semestre actual/Registros de bienes patrimoniales del semestre anterior)-1/100

INTERPRETACIÓN:

Número de registros de bienes patrimoniales que se hacen actualizadamente, en comparación con los del semestre anterior

DIMENSIÓN QUE ATIENDE:

Eficiencia

FRECUENCIA DE MEDICIÓN:

Semestral

DESCRIPCIÓN DEL FACTOR DE COMPARACIÓN:

SE PROGRAMARON 2 LEVANTAMIENTOS FÍSICOS DEL INVENTARIO GENERAL EN EL AÑO 2022

ÁMBITO GEOGRÁFICO:

LOCALIDAD URBANA

COBERTURA:

175,847 HABITANTES

UNIDADES

Número: NC 3

COMPORTAMIENTO DE LAS VARIABLES DURANTE EL TRIMESTRE: Octubre-Diciembre

VARIABLE	UNIDAD DE MEDIDA	OPERACION	META ANUAL	AVANCE TRIMESTRAL				AVANCE ACUMULADO			
				Programado	%	Alcanzado	%	Programado	%	Alcanzado	%
Registros de bienes patrimoniales del semestre actual	BENEFICIARIOS	Sumas	83.00	48.38	58.00	60.38	280.00	83.00	100.00	100.00	127.30
Registros de bienes patrimoniales del semestre anterior	BENEFICIARIOS	Sumas	83.00	48.38	58.00	60.38	75.00	83.00	100.00	12.00	15.08

COMPORTAMIENTO DEL INDICADOR

DESCRIPCIÓN DE LA META ANUAL

META ANUAL	TRIMESTRE: Octubre-Diciembre							
	AVANCE TRIMESTRAL				AVANCE ACUMULADO			
	Programado	Alcanzado	EP%	SEMAFORO	Programado	Alcanzado	EP%	SEMAFORO
83.00	0.00	1,500.00	0.00	ACEPTABLE	0.00	750.00	0.00	ACEPTABLE

DESCRIPCIÓN DE RESULTADOS Y JUSTIFICACIÓN EN CASO DE VARIACIÓN SUPERIOR A +30% RESPECTO A LO PROGRAMADO. ESTE INDICADOR SE CUMPLIÓ SATISFACTORIAMENTE DE LO PROGRAMADO PARA ESTE CUARTO TRIMESTRE.

EVALUACIÓN DEL INDICADOR

SE RECOMIENDA REVISAR ACCIONES URGENTES, ENCAMBIAR A CORRIGIR EL FUNDAMENTO DE LAS UNIDADES ADMINISTRATIVAS INVOLUCRADAS

DEPENDENCIA GENERAL:

ESD ADMINISTRACIÓN

DEPENDENCIA AUXILIAR:

123 Administración y Desarrollo de Personal, 121 Recursos Materiales



ELABORÓ

DR. JULIO CÉSAR PÁRAMO MASBOTE



LIC. LORENA MARGARITA ESTRADA VILCHES



MUNICIPIO DE CUAUTITLAN

PbRm-88b FICHA TECNICA DE SEGUIMIENTO DE INDICADORES 2023 DE GESTIÓN O ESTRATEGICO

TIPO DE FICHA: OSFEM

PLAN DE DESARROLLO / EJE TRANSVERSAL: II Eje transversal II: Gobierno Moderno, Copes y Responsable
TEMA DE DESARROLLO: Gestión para Resultados y evaluación del desempeño.
PROGRAMA PRESUPUESTARIO: 01950285 Consolidación de la administración pública de resultados
PROYECTO PRESUPUESTARIO: 010502901001 Administración de personal
010502902001 Adquisiciones y servicios

01050290100 Selección, capacitación y desarrollo de personal

OBJETIVO DEL PROGRAMA PRESUPUESTARIO: Comprende el conjunto de actividades y herramientas para coadyuvar a que la actuación de los servidores públicos sea eficaz, eficiente y transparente, a fin de generar resultados con apego a los principios de legalidad, objetividad, profesionalismo, honradez, lealtad, imparcialidad, eficiencia, eficacia, equidad, transparencia, economía, integridad, que permitan la toma de decisiones sobre la gestión ADMINISTRACIÓN
DEPENDENCIA GENERAL: 000 ADMINISTRACIÓN
DEPENDENCIA AUXILIAR: 120 Administración y Desarrollo de Personal, 121 Recursos Materiales

ESTRUCTURA DEL INDICADOR

NOMBRE DEL INDICADOR: Porcentaje de cumplimiento del Programa Anual de Mejora Regulatoria.
FÓRMULA DEL CÁLCULO: (Acciones del Programa Anual de Mejora Regulatoria cumplidas/ Total de Acciones del Programa Anual de Mejora Regulatoria)*100
INTERPRETACIÓN: El indicador nos proporciona el total de acciones programadas para la mejora regulatoria.
DIMENSIÓN QUE ATIENDE: Eficacia
DESCRIPCIÓN DEL FACTOR DE COMPARACIÓN: NO APLICA
AMBITO GEOGRAFICO: LOCALIDAD URBANA
COBERTURA: 178,847 HABITANTES
LINEA BASE: NO APLICA

FRECUENCIA DE MEDICIÓN: Trimestral

Número: NC 4

COMPORTAMIENTO DE LAS VARIABLES DURANTE EL TRIMESTRE: Octubre-Diciembre

Table with columns: VARIABLE, UNIDAD DE MEDIDA, OPERACION, META ANUAL, AVANCE TRIMESTRAL (Programada, %, Alcanzado, %), AVANCE ACUMULADO (Programada, %, Alcanzado, %). Rows include 'Acciones del Programa Anual de Mejora Regulatoria cumplidas' and 'Total de Acciones del Programa Anual de Mejora Regulatoria'.

COMPORTAMIENTO DEL INDICADOR

DESCRIPCIÓN DE LA META ANUAL

ESTE INDICADOR NO APLICA PARA EL EJERCICIO FISCAL 2023

Table with columns: META ANUAL, TRIMESTRE: Octubre-Diciembre, AVANCE TRIMESTRAL (Programada, Alcanzado, EF%, SEMAFORO), AVANCE ACUMULADO (Programada, Alcanzado, EF%, SEMAFORO). Values are 0.00, 0.00, 0.00, 0.00, NO APLICA, 0.00, 0.00, 0.00, NO APLICA.

DESCRIPCIÓN DE RECALIBRO Y AJUSTACIÓN EN CASO DE VARIACIÓN SUPERIOR A +/- 10% RESPECTO A LO PROGRAMADO
ESTE INDICADOR NO APLICA PARA EL EJERCICIO FISCAL 2023

EVALUACIÓN DEL INDICADOR

SE RECOMIENDA SEGUIR TRABAJANDO EN EL MISMO SENTIDO EN LAS ACCIONES QUE ALIMENTAN EL INDICADOR, PARA MANTENER EL COMPORTAMIENTO EN UN NIVEL "ACCEPTABLE" ORIENTADO A OBTENER LA MÁXIMA CALIFICACIÓN EN LA EVALUACIÓN.

DEPENDENCIA GENERAL: 000 ADMINISTRACIÓN
DEPENDENCIA AUXILIAR: 120 Administración y Desarrollo de Personal, 121 Recursos Materiales

Handwritten signature and stamp of ING. JESUS FABIAN ORTIZ BACILA, SECRETARIO GENERAL DE ADMINISTRACIÓN.

Handwritten signature and stamp of LIC. LORENA MARGARITA ESTRADA VILCHES, VICEDIRECTORA GENERAL DE ADMINISTRACIÓN.



MUNICIPIO DE CUAUTITLAN

PRM-086 FICHA TECNICA DE SEGUIMIENTO DE INDICADORES 2023 DE GESTIÓN O ESTRATEGICO

TIPO DE FICHA: OSFEM

PILAR DE DESARROLLO / EJE TRANSVERSAL: El Eje transversal II: Gobierno Moderno, Capaz y Responsable
TEMA DE DESARROLLO: Gestión para Resultados y evaluación del desempeño.
PROGRAMA PRESUPUESTARIO: 81050298 Consolidación de la administración pública de resultados.
PROYECTO PRESUPUESTARIO: 01002000101 Administración de personal 01002000102 Selección, capacitación y desarrollo de personal 01002000201 Adquisiciones y servicios
OBJETIVO DEL PROGRAMA PRESUPUESTARIO: Comprende el conjunto de actividades y herramientas para coadyuvar a que la prestación de los servicios públicos sea eficaz, eficiente y transparente, a fin de generar resultados con apego a los principios de igualdad, objetividad, profesionalismo, honradez, lealtad, imparcialidad, eficiencia, eficacia, equidad, transparencia, economía, integridad, que permitan la toma de decisiones sobre lo que
DEPENDENCIA GENERAL: 000 ADMINISTRACIÓN
DEPENDENCIA AUXILIAR: 030 Administración y Desarrollo de Personal, 071 Recursos Materiales

ESTRUCTURA DEL INDICADOR

NOMBRE DEL INDICADOR: Tasa de inclusión en el registro de cumplimiento de las tareas programadas del Organismo Operador de Agua.
FÓRMULA DEL CÁLCULO: ((Registro de cumplimiento del programa anual del Organismo Operador de Agua del semestre actual / Registro de cumplimiento del programa anual del Organismo Operador de Agua del semestre anterior) * 100)
INTERPRETACIÓN: NO APLICA
DIMENSIÓN QUE ATENDE: Eficiencia
DESCRIPCIÓN DEL FACTOR DE COMPARACIÓN: NO APLICA
AMBITO GEOGRAFICO:
COBERTURA:
UNIDAD BASE: NO APLICA

FRECUENCIA DE MEDICIÓN: Semestral

Numero: NC 3

COMPORTAMIENTO DE LAS VARIABLES DURANTE EL TRIMESTRE: Octubre-Diciembre

VARIABLE	UNIDAD DE MEDIDA	OPERACION	META ANUAL	AVANCE TRIMESTRAL				AVANCE ACUMULADO			
				Programado	%	Alcanzado	%	Programado	%	Alcanzado	%
Registro de cumplimiento del programa anual del Organismo Operador de Agua del semestre actual	REGISTRO	No cumplido	0.00	0.00	0.00	0.00	0.00	0.00	0.00	0.00	0.00
Registro de cumplimiento del programa anual del Organismo Operador de Agua del semestre anterior	REGISTRO	No cumplido	0.00	0.00	0.00	0.00	0.00	0.00	0.00	0.00	0.00

COMPORTAMIENTO DEL INDICADOR

ESTE INDICADOR NO APLICA PARA EL EJERCICIO FISCAL 2023

DESCRIPCIÓN DE LA META ANUAL

META ANUAL	TRIMESTRE: Octubre-Diciembre							
	AVANCE TRIMESTRAL				AVANCE ACUMULADO			
	Programado	Muchado	EF%	SEMAFORO	Programado	Alcanzado	EF%	SEMAFORO
0.00	0.00	0.00	0.00		0.00	0.00	0.00	

DESCRIPCIÓN DE RESULTADOS Y JUSTIFICACIÓN EN CASO DE VARIACIÓN SUPERIOR A 10% RESPECTO A LO PROGRAMADO

EVALUACIÓN DEL INDICADOR

DEPENDENCIA GENERAL:
DEPENDENCIA AUXILIAR:

000 ADMINISTRACIÓN
030 Administración y Desarrollo de Personal, 071 Recursos Materiales

EL ABSTRO
C. SIDRO CAHUE FERNANDEZ

VO BO
LIC. LORENA MARGARITA ESTRADA VILCHS



MUNICIPIO DE CUAUTITLAN

PbRm-48b FICHA TECNICA DE SEGUIMIENTO DE INDICADORES 2023 DE GESTIÓN O ESTRATEGICO

TIPO DE FICHA: OSFEM

PILAR DE DESARROLLO (EJE TRANSVERSAL): 3 Eje transversal B: Gobierno Moderno, Capaz y Responsable
TEMA DE DESARROLLO: Gestión para Resultados y evaluación del desempeño.
PROGRAMA PRESUPUESTARIO: 01000206 Censificación de la administración pública de resultados
PROYECTO PRESUPUESTARIO: 010002060101 Administración de personal 010002060102 Selección, capacitación y desarrollo de personal
OBJETIVO DEL PROGRAMA PRESUPUESTARIO: Comprende el conjunto de actividades y herramientas para coadyuvar a que la actuación de los servidores públicos sea eficaz, eficiente y transparente, a fin de generar resultados con apego a los principios de legalidad, objetividad, profesionalismo, honradez, lealtad, imparcialidad, eficiencia, eficacia, equidad, transparencia, economía, integridad, que permitan la toma de decisiones sobre la apé
DEPENDENCIA GENERAL: 006 ADMINISTRACIÓN
DEPENDENCIA AUXILIAR: 100 Administración y Desarrollo de Personal, 121 Recursos Materiales

ESTRUCTURA DEL INDICADOR

NOMBRE DEL INDICADOR: Porcentaje de cumplimiento en la elaboración y publicación del Programa Anual en materia arduística
FÓRMULA DEL CÁLCULO: (Elaboración y publicación del Programa Anual en materia arduística / Documento programado a elaborar y publicar) *100
INTERPRETACIÓN: NO APLICA
DIMENSIÓN QUE ATIENDE: Eficiencia
DESCRIPCIÓN DEL FACTOR DE COMPARACIÓN: NO APLICA
AMBITO GEOGRAFICO: LOCALIDAD URBANA
COBERTURA: 170,847 HABITANTES
UNIDAD DE MEDIDA: NO APLICA

FRECUENCIA DE MEDICIÓN: Trimestral

Nombre: NO 6

COMPORTAMIENTO DE LAS VARIABLES DURANTE EL TRIMESTRE: Octubre-Diciembre

VARIABLE	UNIDAD DE MEDIDA	OPERACIÓN	META ANUAL	AVANCE TRIMESTRAL				AVANCE ACUMULADO			
				Programado	%	Alcanzado	%	Programado	%	Alcanzado	%
Elaboración y publicación del Programa Anual en materia arduística	DOCUMENTO	No variable	0.00	0.00	0.00	0.00	0.00	0.00	0.00	0.00	0.00
Documento programado a elaborar y publicar	DOCUMENTO	No variable	0.00	0.00	0.00	0.00	0.00	0.00	0.00	0.00	0.00

COMPORTAMIENTO DEL INDICADOR

DESCRIPCIÓN DE LA META ANUAL

ESTE INDICADOR NO APLICA PARA EL EJERCICIO FISCAL 2023

META ANUAL	TRIMESTRE: Octubre-Diciembre							
	AVANCE TRIMESTRAL				AVANCE ACUMULADO			
	Programado	Alcanzado	EF%	SEMAFORO	Programado	Alcanzado	EF%	SEMAFORO
0.00	0.00	0.00	0.00	ACEPTABLE	0.00	0.00	0.00	ACEPTABLE

DESCRIPCIÓN DE RIESGOS Y JUSTIFICACIÓN EN CASO DE VARIACIÓN SUPERIOR A +10% RESPECTO A LO PROGRAMADO. ESTE INDICADOR NO APLICA PARA ESTE EJERCICIO FISCAL 2023

EVALUACION DEL INDICADOR

SE PROMUEVA SEGUIR TRABAJANDO EN EL MISMO SENTIDO EN LAS ACCIONES QUE ALIMENTAN EL INDICADOR, PARA MANTENER EL DESEMPEÑO EN UN NIVEL "ACEPTABLE" ORIENTADO A OBTENER LA MÁXIMA CALIFICACIÓN EN LA EVALUACIÓN.

DEPENDENCIA GENERAL: 006 ADMINISTRACIÓN
DEPENDENCIA AUXILIAR: 100 Administración y Desarrollo de Personal, 121 Recursos Materiales



ELABORO

DR. JULIO CESAR PÁRAMO MASCOTE



LIC. LORENA MARGARITA ESTRADA VILCHES



PbRm-38b FICHA TECNICA DE SEGUIMIENTO DE INDICADORES 2023 DE GESTION O ESTRATEGICO

TIPO DE FICHA: OSFEM

MUNICIPIO DE CUAUTITLAN

PILAR DE DESARROLLO / EJE TRANSVERSAL: II Eje transversal (I) Gobierno Moderno, Capaz y Responsable
TEMA DE DESARROLLO: Gestión para Resultados y evaluación del desempeño.
PROGRAMA PRESUPUESTARIO: 0180028 Consolidación de la administración pública de resultados
PROYECTO PRESUPUESTARIO: 01050200101 Administración de personal 01050200102 Selección, capacitación y desarrollo de personal

OBJETIVO DEL PROGRAMA PRESUPUESTARIO: Comprender el conjunto de actividades y herramientas para coadyuvar a que la situación de los servidores públicos sea eficaz, eficiente y transparente, a fin de generar resultados con apego a los principios de legalidad, objetividad, profesionalismo, honradez, lealtad, imparcialidad, eficiencia, eficacia, equidad, transparencia, economía, integridad, que permitan la toma de decisiones sobre la egi
DEPENDENCIA GENERAL: EDO ADMINISTRACIÓN
DEPENDENCIA AUXILIAR: 120 Administración y Desarrollo de Personal, (2) Recursos Humanos

ESTRUCTURA DEL INDICADOR

NOMBRE DEL INDICADOR: Porcentaje de espontáneos realizados para verificar la puntualidad y asistencia de los servidores públicos.
FÓRMULA DEL CÁLCULO: (Supervisiones realizadas para verificar la puntualidad y asistencia de los servidores públicos/Supervisiones programadas para verificar la puntualidad y asistencia de los servidores públicos)*100
INTERPRETACIÓN: El indicador nos proporciona el porcentaje de puntualidad y asistencia servidores públicos en funciones.

DIMENSIÓN QUE ATENDE: Eficiencia FRECUENCIA DE MEDICIÓN: Trimestral
DESCRIPCIÓN DEL FACTOR DE COMPARACIÓN: SE REALIZARON 24 SUPERVISIONES PARA VERIFICAR LA PUNTUALIDAD Y ASISTENCIA DE LOS SERVIDORES PÚBLICOS, EN EL EJERCICIO 2023.

AMBITO GEOGRAFICO: H. AYUNTAMIENTO CUAUTITLAN
COBERTURA: 1,379 SERVIDORES PÚBLICOS
UNIDAD: %

NUMERO: NA 1.1

COMPORTAMIENTO DE LAS VARIABLES DURANTE EL TRIMESTRE: Octubre-Diciembre

Table with 12 columns: VARIABLE, UNIDAD DE MEDIDA, OPERACION, META ANUAL, AVANCE TRIMESTRAL (Programado, %, Acelerado, %), AVANCE ACUMULADO (Programado, %, Acelerado, %). Rows show supervision data for public servers.

COMPORTAMIENTO DEL INDICADOR

DESCRIPCIÓN DE LA META ANUAL

Table with 9 columns: META ANUAL, TRIMESTRE: Octubre-Diciembre, AVANCE TRIMESTRAL (Programado, Acelerado, EPS, SEMAFORO), AVANCE ACUMULADO (Programado, Acelerado, EPS, SEMAFORO). Shows 100.00% achievement.

INDICACIÓN DE INCUMPLIMIENTO Y AVERSIÓN EN CASO DE VARIACIÓN SUPERIOR A 10% RESPECTO A LO PROGRAMADO
ESTE INDICADOR SE CUMPLIO SATISFACTORIAMENTE PARA ESTE TRIMESTRE

EVALUACION DEL INDICADOR

SE RECOMIENDA SEGUIR TRABAJANDO EN LAS MISMAS OTRAS ACCIONES QUE SE ESTAN HACIENDO PARA MANTENER EL DESEMPEÑO EN UN NIVEL "ACEPTABLE" ORIENTADO A OBTENER LA MÁXIMA CALIFICACIÓN EN LA VUELTA.

DEPENDENCIA GENERAL:
DEPENDENCIA AUXILIAR:



DIRECCIÓN DE ADMINISTRACIÓN

LIC. SALVADOR CARLOS ALBERTO NAVARRETE MANCER

VO. BO.

LIC. LORENA MARGARITA ESTRADA VILCHES



FbRn-603 FICHA TÉCNICA DE SEGUIMIENTO DE INDICADORES 2023 DE GESTIÓN O ESTRATÉGICO

TIPO DE FICHA: OSFEM

MUNICIPIO DE CUAUTITLÁN

PLAZA DE DESARROLLO / EJE TRANSVERSAL: Eje transversal E. Gobierno Moderno, Capaz y Responsable
TEMA DE DESARROLLO: Gestión para Resultados y evaluación del desempeño.
PROGRAMA PRESUPUESTARIO: 41054206 Concesiones de la administración pública de resultados
PROYECTO PRESUPUESTARIO: 010502060101 Administración de personal 010502060102 Selección, capacitación y desarrollo de personal

OBJETIVO DEL PROGRAMA PRESUPUESTARIO: Campaña de conjunto de actividades y herramientas para reorientar a que la ejecución de los servidores públicos sea eficaz, eficiente y transparente, a fin de generar resultados con apego a los principios de legalidad, objetividad, profesionalismo, honradez, lealtad, imparcialidad, eficiencia, eficacia, equidad, transparencia, economía, integridad, que permitan la toma de decisiones sobre la aptitud ADMINISTRACIÓN
DEPENDENCIA GENERAL: 200 ADMINISTRACIÓN
DEPENDENCIA AUXILIAR: 120 Administración y Desarrollo de Personal, 121 Recursos Materiales

ESTRUCTURA DEL INDICADOR

NOMBRE DEL INDICADOR: Rotación de movimientos de personal efectuada.
FORMULA DEL CÁLCULO: (Movimientos de altas y bajas efectuadas/Movimientos de altas y bajas en proceso)*100
INTERPRETACIÓN: El indicador nos proporciona el porcentaje de los registros de movimientos de personal efectuados en el semestre.
DIRECCIÓN QUE ATIENDE: Eficiencia
DESCRIPCIÓN DEL FACTOR DE COMPARACIÓN: SE REALIZARON LOS MOVIMIENTOS DE PERSONAL, EN EL EJERCICIO 2023
ÁMBITO GEOGRÁFICO: H. AYUNTAMIENTO CUAUTITLÁN
COBERTURA: 1,319 SERVIDORES PÚBLICOS
UNICIAS: UNICIAS

FRECUENCIA DE MEDICIÓN: Semestra

Número: NA 1.3

COMPORTAMIENTO DE LAS VARIABLES DURANTE EL TRIMESTRE: Octubre-Diciembre

Table with columns: VARIABLE, UNIDAD DE MEDIDA, OPERACION, META ANUAL, AVANCE TRIMESTRAL (Programado, %), AVANCE ACUMULADO (Programado, %). Rows show movement of staff in reports for the semester.

COMPORTAMIENTO DEL INDICADOR

DESCRIPCIÓN DE LA META ANUAL

Table showing annual goal performance for the quarter (October-December). Columns include Meta Anual, Avance Trimestral (Programado, Alcanzado, EF%), Semáforo, and Avance Acumulado (Programado, Alcanzado, EF%, Semáforo).

DESCRIPCIÓN DE RESULTADOS Y JUSTIFICACIÓN EN CASO DE VARIACIÓN SUPERIOR A 10% RESPECTO AL PROGRAMADO. ESTE INDICADOR SE CUMPLÓ SATISFACTORIAMENTE PARA ESTE SEMESTRE.

EVALUACIÓN DEL INDICADOR

SE RECOMIENDA SEGUIR TRABAJANDO EN EL MISMO SENTIDO EN LAS ACCIONES QUE ALIMENTAN EL INDICADOR PARA MANTENER EL COMPORTAMIENTO EN UN NIVEL "ACEPTABLE" ORIENTADO A OBTENER LA MÁXIMA CALIFICACIÓN EN LA META.

DIRECCIÓN GENERAL:
DEPENDENCIA AUXILIAR:

Logo of Cuautitlán Municipality and signature of LIC. SALVADOR CARLOS ALBERTO NAVARRETE MANCER, Director of Administration.

Signature of LIC. ICRENA MARGARITA ESTRADA MUÑOZ, VO. BO.



MUNICIPIO DE CUAUTITLÁN

POB-08b FICHA TÉCNICA DE SEGUIMIENTO DE INDICADORES 2023 DE GESTIÓN O ESTRATEGICO

TIPO DE FICHA: OSFEM

PILAR DE DESARROLLO / EJE TRANSVERSAL: II Eje transversal II: Gobierno Moderno, Capaz y Responsable
TEMA DE DESARROLLO: Gestión para Resultados y evaluación del desempeño.
PROGRAMA PRESUPUESTARIO: 01890204 Consolidación de la administración pública de resultados
PROYECTO PRESUPUESTARIO: 01062990101 Administración de personal 01060290102 Selección, capacitación y desarrollo de personal 01062990201 Adquisiciones y servicios
OBJETIVO DEL PROGRAMA PRESUPUESTARIO: Comprende el conjunto de actividades y herramientas para contribuir a que la atención de los servidores públicos sea eficaz, eficiente y transparente, a fin de generar resultado con apego a los principios de legalidad, objetividad, profesionalismo, honradez, lealtad, imparcialidad, eficiencia, eficacia, equidad, transparencia, economía, integridad, que permitan la toma de decisiones sobre la aptitud de los recursos humanos.
DEPENDENCIA GENERAL: E08 ADMINISTRACIÓN
DEPENDENCIA AUXILIAR: 120 Administración y Desarrollo de Personal, 121 Recursos Materiales

ESTRUCTURA DEL INDICADOR

NOMBRE DEL INDICADOR: Porcentaje de recursos ejecutados en Adquisiciones.
FÓRMULA DEL CÁLCULO: (Monto por concepto de adquisiciones ejecutadas) / (Monto por concepto de adquisiciones programadas) * 100
INTERPRETACIÓN: NO APLICA
DIMENSIÓN QUE ATIENDE: Eficiencia **FRECUENCIA DE MEDICIÓN:** Trimestral
DESCRIPCIÓN DEL FACTOR DE COMPARACIÓN: NO APLICA
AMBITO GEOGRAFICO: URBANO
COBERTURA: MUNICIPIO CUAUTITLÁN
UMEA INE: NO APLICA
Numero: NA 2.1

COMPORTAMIENTO DE LAS VARIABLES DURANTE EL TRIMESTRE: Octubre-Diciembre

VARIABLE	UNIDAD DE MEDIDA	OPERACION	META ANUAL	AVANCE TRIMESTRAL				AVANCE ACUMULADO			
				Programado	%	Alcanzado	%	Programado	%	Alcanzado	%
Monto por concepto de adquisiciones ejecutado	REPORTE	Sumable	0.00	0.00	0.00	0.00	0.00	0.00	0.00	0.00	0.00
Monto por concepto de adquisiciones programadas	REPORTE	Sumable	0.00	0.00	0.00	0.00	0.00	0.00	0.00	0.00	0.00

COMPORTAMIENTO DEL INDICADOR

DESCRIPCIÓN DE LA META ANUAL

ESTE INDICADOR NO APLICA PARA ESTE EJERCICIO FISCAL 2023

META ANUAL	TRIMESTRE: Octubre-Diciembre							
	AVANCE TRIMESTRAL				AVANCE ACUMULADO			
	Programado	Alcanzado	EF%	SEMAFORO	Programado	Alcanzado	EF%	SEMAFORO
0.00	0.00	0.00	0.00	ACEPTABLE	0.00	0.00	0.00	ACEPTABLE

DESCRIPCIÓN DE RESULTADOS Y JUSTIFICACIÓN EN CASO DE VARIACIÓN SUPERIOR A +10% RESPECTO AL O PROGRAMADO
 ESTE INDICADOR NO APLICA PARA EL EJERCICIO FISCAL 2023

EVALUACION DEL INDICADOR

SE RECOMIENDA SEGUIR TRAMITANDO EN EL MISMO SENTIDO DE LAS ACCIONES QUE ALIMENTAN EL INDICADOR, PARA MANTENER EL DESEMPEÑO EN UN NIVEL "ACREDITABLE" ORIENTADO A OBTENER LA MÁXIMA CALIFICACIÓN DE LA EVALUACIÓN.

DEPENDENCIA GENERAL: E08 ADMINISTRACIÓN
DEPENDENCIA AUXILIAR: 120 Administración y Desarrollo de Personal, 121 Recursos Materiales

ELABORÓ
 LIC. DAVID GARCÍA GARCÍA - JEFE DE UNIDAD DE SERVICIOS
 DIRECCIÓN DE ADMINISTRACIÓN

VO. BO.
 LIC. LORENA MARGARITA ESTRADA VELCHÉ



MUNICIPIO DE CUAUTITLÁN

PbRe-069 FICHA TÉCNICA DE SEGUIMIENTO DE INDICADORES 2023 DE GESTIÓN O ESTRATÉGICO

TIPO DE FICHA: OSFEM

PLAN DE DESARROLLO / EJE TRANSVERSAL: Eje transversal II: Gobierno Moderno, Capaz y Responsable
 TEMA DE DESARROLLO: Gestión para Resultados y evaluación del desempeño.
 PROGRAMA PRESUPUESTARIO: 0108206 Consolidación de la administración pública de resultados
 PROYECTO PRESUPUESTARIO: 01050062101 Administración de personal 01050063102 Adquisiciones y servicios 01050063103 Selección, capacitación y desarrollo de personal

OBJETIVO DEL PROGRAMA PRESUPUESTARIO: Comprende el conjunto de actividades e inversiones para coadyuvar a que la actuación de las entidades públicas sea eficaz, eficiente y transparente, a fin de generar resultados con apego a los principios de legalidad, objetividad, profesionalismo, honradez, lealtad, imparcialidad, eficiencia, eficacia, equidad, transparencia, economía, integridad, que permitan la toma de decisiones sobre la aplicación de recursos.
 DEPENDENCIA GENERAL: EDO ADMINISTRACIÓN
 DEPENDENCIA AUXILIAR: 120 Administración y Desarrollo de Personal, 121 Recursos Materiales

ESTRUCTURA DEL INDICADOR

NOMBRE DEL INDICADOR: Tasa de variación en la distribución de insumos a las áreas administrativas para la prestación y otorgamiento de bienes y servicios
 FÓRMULA DEL CÁLCULO: $(\text{Erogaciones por concepto de insumos a las áreas administrativas para la prestación y otorgamiento de bienes y servicios en el trimestre actual} / \text{Erogaciones por concepto de insumos a las áreas administrativas para la prestación y otorgamiento de bienes y servicios en el trimestre anterior}) \cdot 100$
 INTERPRETACIÓN: NO APLICA
 DIMENSIÓN QUE ATIENDE: Eficiencia FRECUENCIA DE MEDICIÓN: Trimestral
 DESCRIPCIÓN DEL FACTOR DE COMPARACIÓN: NO APLICA
 AMBITO GEOGRAFICO: URBANO
 COBERTURA: MUNICIPIO CUAUTITLÁN
 LINK BASE: NO APLICA
 NUMERO: NA - 2.2

COMPORTAMIENTO DE LAS VARIABLES DURANTE EL TRIMESTRE: Octubre-Diciembre

VARIABLE	UNIDAD DE MEDIDA	OPERACIÓN	META ANUAL	AVANCE TRIMESTRAL				AVANCE ACUMULADO				
				Programado	%	Alcanzado	%	Programado	%	Alcanzado	%	
Erogaciones por concepto de insumos a las áreas administrativas para la prestación y otorgamiento de bienes y servicios en el trimestre actual	REPORTE	Sumable	0.00	0.00	0.00	0.00	0.00	0.00	0.00	0.00	0.00	0.00
Erogaciones por concepto de insumos a las áreas administrativas para la prestación y otorgamiento de bienes y servicios en el trimestre anterior	REPORTE	Sumable	0.00	0.00	0.00	0.00	0.00	0.00	0.00	0.00	0.00	0.00

COMPORTAMIENTO DEL INDICADOR

DESCRIPCIÓN DE LA META ANUAL

ESTE INDICADOR NO SE PROGRAMÓ PARA ESTE EJERCICIO FISCAL 2023

META ANUAL	TRIMESTRE: Octubre-Diciembre							
	AVANCE TRIMESTRAL				AVANCE ACUMULADO			
	Programado	Alcanzado	EF%	SEMAFORO	Programado	Alcanzado	EF%	SEMAFORO
0.00	0.00	0.00	0.00	ACEPTABLE	0.00	0.00	0.00	ACEPTABLE

DESCRIPCIÓN DE META ANUAL Y JUSTIFICACIÓN EN CASO DE VARIACIÓN SUPERIOR A +/- 10% RESPECTO ALLO PROGRAMADO: ESTE INDICADOR NO APLICA PARA EL EJERCICIO FISCAL 2023

EVALUACIÓN DEL INDICADOR

SE REGISTRARÁ SEGUN TRABAJANDO EN EL MISMO SENTIDO EN LAS ACCIONES QUE ALIMENTAN EL INDICADOR, PARA MANTENER EL DESEMPEÑO EN UN NIVEL "ACEPTABLE" (SEÑALADO) O SUPERAR LA MAYOR CALIFICACIÓN EN LA ESCALA

DEPENDENCIA GENERAL:
DEPENDENCIA AUXILIAR:

EDO ADMINISTRACIÓN

120 Administración y Desarrollo de Personal, 121 Recursos Materiales



SECRETARIO

ING. SALVADOR CARLOS ALBERTO MARRIPE MANCEÑO
DIRECCIÓN DE ADMINISTRACIÓN



VO. BO.

LIC. LORENA MARGARITA ESTRADA VELCHES



PrRo-88b FICHA TECNICA DE SEGUIMIENTO DE INDICADORES 2023 DE GESTIÓN O ESTRATEGICO

MUNICIPIO DE CUAUTITLAN

TIPO DE FICHA: OSFEM

PILAR DE DESARROLLO / EJE TRANSVERSAL: Eje transversal II: Gobierno Moderno, Capaz y Responsable
TEMA DE DESARROLLO: Gestión para Resultados y evaluación del desempeño.
PROGRAMA PRESUPUESTARIO: 8103038 Consultación de la administración pública de resultados
PROYECTO PRESUPUESTARIO: 01802390101 Administración de personal 010502060102 Selección, capacitación y desarrollo de personal
 01802390201 Adquisiciones y servicios
OBJETIVO DEL PROGRAMA PRESUPUESTARIO: Conspicuo el conjunto de actividades y herramientas para coadyuvar a que la actuación de los servidores públicos sea eficaz, eficiente y transparente, a fin de generar resultados con apego a los principios de legalidad, objetividad, profesionalismo, honradez, lealtad, imparcialidad, eficiencia, eficacia, equidad, transparencia económica, integridad que permitan la toma de decisiones sobre la aptitud ADMINISTRACIÓN
DEPENDENCIA GENERAL: EDD ADMINISTRACIÓN
DEPENDENCIA AUXILIAR: 120 Administración y Desarrollo de Personal, 121 Recursos Materiales

ESTRUCTURA DEL INDICADOR

NOMBRE DEL INDICADOR: Porcentaje de bienes muebles e inmuebles inventariados.
FÓRMULA DEL CÁLCULO: (Bienes muebles e inmuebles registrados en el inventario del municipio / Bienes muebles e inmuebles en proceso de registro en el inventario del municipio) * 100
INTERPRETACIÓN: Número de bienes muebles e inmuebles a nombre del ayuntamiento que ya se tienen y los que faltan por registrarse.
DIMENSIÓN QUE ATIENDE: Eficiencia **FRECUENCIA DE MEDICIÓN:** Trimestral
DESCRIPCIÓN DEL FACTOR DE COMPARACIÓN: RE PROGRAMACIÓN 2 LEVANTAMIENTOS FÍSICOS DEL INVENTARIO GENERAL EN EL AÑO 2022.
AMBITO GEOGRAFICO: LOCALIDAD URBANA
COBERTURA: 173,647 HABITANTES
LINEA BASE
Número: NA 11

COMPORTAMIENTO DE LAS VARIABLES DURANTE EL TRIMESTRE: Octubre-Diciembre

VARIABLE	UNIDAD DE MEDIDA	OPERACION	META ANUAL	AVANCE TRIMESTRAL				AVANCE ACUMULADO			
				Programado	%	Alcanzado	%	Programado	%	Alcanzado	%
Bienes muebles e inmuebles registrados en el inventario del municipio	INVENTARIO	Suma	200	108	54.00	80.00	40.00	208	104.00	87.00	435.00
Bienes muebles e inmuebles en proceso de registro en el inventario del municipio	INVENTARIO	Suma	200	108	54.00	80.00	40.00	200	100.00	87.00	4,650.00

COMPORTAMIENTO DEL INDICADOR

DESCRIPCION DE LA META ANUAL

META ANUAL	TRIMESTRE: Octubre-Diciembre							
	AVANCE TRIMESTRAL				AVANCE ACUMULADO			
	Programado	Alcanzado	EP%	SEMAFORO	Programado	Alcanzado	EP%	SEMAFORO
100.00	102.00	100.00	100.00	ACEPTABLE	100.00	100.00	100.00	ACEPTABLE

DESCRIPCION DE LOS DATOS Y JUSTIFICACION EN CASO DE VARIACION SUPERIOR A 10% RESPECTO A LO PROGRAMADO
ESTE INDICADOR SE CUMPLIO SATISFACTORIAMENTE CON LO PROGRAMADO EN EL CUARTO TRIMESTRE

EVALUACION DEL INDICADOR

SE RECOMIENDA SEGUIR TRABAJANDO EN EL MISMO SENTIDO EN LAS ACCIONES QUE ALIMENTAN EL INDICADOR, PARA MANTENER EL COMPORTAMIENTO EN UN NIVEL "ACEPTABLE" ORIENTADO A OBTENER LA MAYOR CALIFICACION EN LA EVALUACION

DEPENDENCIA GENERAL: EDD ADMINISTRACIÓN
DEPENDENCIA AUXILIAR: 120 Administración y Desarrollo de Personal, 121 Recursos Materiales



ELABORÓ
DR. JULIO CESAR PÁRAMO MASCOTE

U. CUAUTITLAN
UNIDAD DE PROGRAMACIÓN, PLANEACIÓN, EJECUCIÓN Y EVALUACIÓN
V. 00.
LIC. LORENA MARGARITA ESTRADA VILCHES



MUNICIPIO DE CUAUTITLÁN

Plf05-05b FICHA TÉCNICA DE SEGUIMIENTO DE INDICADORES 2023 DE GESTIÓN O ESTRATÉGICO

TIPO DE FICHA: CSFEM

PLAN DE DESARROLLO / EJE TRANSVERSAL: E Eje transversal II. Gobierno Moderno, Capaz y Responsable
 TEMA DE DESARROLLO: Gestión para Resultados y evaluación del desempeño.
 PROGRAMA PRESUPUESTARIO: 01060200 Consolidación de la administración pública de resultados
 PROYECTO PRESUPUESTARIO: 01060200101 Administración de personal 01060200102 Selección, capacitación y desarrollo de personal
 01060200201 Adquisiciones y servicios
 OBJETIVO DEL PROGRAMA PRESUPUESTARIO: Comprende el conjunto de actividades y herramientas para coadyuvar a que la actuación de los servidores públicos sea eficaz, eficiente y transparente, a fin de generar resultados con apego a los principios de legalidad, objetividad, profesionalismo, bondad, lealtad, imparcialidad, eficiencia, eficacia, equidad, transparencia, austeridad, integridad, que permitan la toma de decisiones sobre lo agli
 DEPENDENCIA GENERAL: 000 ADMINISTRACIÓN
 DEPENDENCIA ALIADA: 100 Administración y Desarrollo de Personal, 121 Recursos Materiales

ESTRUCTURA DEL INDICADOR

NOMBRE DEL INDICADOR: Porcentaje de verificación al inventario patrimonial municipal
 FÓRMULA DEL CÁLCULO: (Verificaciones físicas al inventario patrimonial municipal realizadas/verificaciones físicas al inventario patrimonial municipal programadas)*100
 INTERPRETACIÓN: Verificaciones físicas sobre el patrimonio municipal (bienes muebles e inmuebles) que se hacen y las que son hechas según el programa
 DIMENSIÓN QUE ATIENDE: Eficiencia FRECUENCIA DE MEDICIÓN: Trimestral
 DESCRIPCIÓN DEL FACTOR DE COMPARACIÓN: SE PROGRAMARON 2 LEVANTAMIENTOS FÍSICOS DEL INVENTARIO GENERAL EN EL AÑO 2023.
 ÁMBITO GEOGRÁFICO: LOCALIDAD URBANA
 COBERTURA: 178,847 HABITANTES
 LÍNEA BASE
 NÚMERO: NA 3.2

COMPORTAMIENTO DE LAS VARIABLES DURANTE EL TRIMESTRE: Octubre-Diciembre

VARIABLE	UNIDAD DE MEDIDA	OPERACION	META ANUAL	AVANCE TRIMESTRAL				AVANCE ACUMULADO			
				Programado	%	Alcanzado	%	Programado	%	Alcanzado	%
Verificaciones físicas al inventario patrimonial municipal realizadas	INVENTARIO	Suma	2.00	1.00	50.00	1.00	100.00	2.00	100.00	2.00	100.00
Verificaciones físicas al inventario patrimonial municipal programadas	INVENTARIO	Suma	2.00	1.00	50.00	1.00	100.00	2.00	100.00	2.00	100.00

COMPORTAMIENTO DEL INDICADOR

DESCRIPCIÓN DE LA META ANUAL

VERIFICACIÓN PATRIMONIAL

META ANUAL	TRIMESTRE: Octubre-Diciembre							
	AVANCE TRIMESTRAL				AVANCE ACUMULADO			
	Programado	Alcanzado	EF%	SEMAFORO	Programado	Alcanzado	EF%	SEMAFORO
100.00	100.00	100.00	100.00	ACEPTABLE	100.00	100.00	100.00	ACEPTABLE

DESCRIPCIÓN DE RESULTADOS Y JUSTIFICACIÓN EN CASO DE VARIACIÓN SUPERIOR A 10% RESPECTO A LO PROGRAMADO
ESTE INDICADOR SE CUMPLÓ SATISFACTORIAMENTE EN EL CUARTO TRIMESTRE.

EVALUACIÓN DEL INDICADOR

SE PROCESARÁ SIGUIENDO TRABAJANDO EN EL MISMO SENTIDO EN LAS ACCIONES QUE ALIMENTAN EL INDICADOR, PARA MANTENER EL DESEMPEÑO EN UN NIVEL "ACEPTABLE" ORIENTADO A OBTENER LA MISMA CALIFICACIÓN EN LA EVALUACIÓN.

DEPENDENCIA GENERAL: 000 ADMINISTRACIÓN
 DEPENDENCIA ALIADA: 100 Administración y Desarrollo de Personal, 121 Recursos Materiales



ELABORÓ

DR. JULIO CÉSAR PÁRAMO MARCOTE



LIC. LORENA MARGARITA ESTRADA VILCHES



MUNICIPIO DE CUAUTITLAN

PbRe-08b FICHA TECNICA DE SEGUIMIENTO DE INDICADORES 2023 DE GESTIÓN O ESTRATEGICO

TIPO DE FICHA: OSFEM

PILAR DE DESARROLLO / EJE TRANSVERSAL: El Eje transversal II: Gobierno Moderno, Capaz y Responsable

TEMA DE DESARROLLO: Gestión para Resultados y evaluación del desempeño

PROGRAMA PRESUPUESTARIO: 01000206 Consolidación de la administración pública de resultados

PROYECTO PRESUPUESTARIO: 010502001031 Administración de personal 01050200102 Selección, capacitación y desarrollo de personal 01050200201 Adquisiciones y servicios

OBJETIVO DEL PROGRAMA PRESUPUESTARIO: Comprende el conjunto de actividades y herramientas para garantizar a que la prestación de los servicios públicos sea eficaz, eficiente y transparente, a fin de generar resultados con apego a los principios de legalidad, objetividad, profesionalismo, honradez, lealtad, imparcialidad, eficiencia, eficacia, equidad, transparencia, economía, integridad, que permitan la toma de decisiones sobre lo público

DEPENDENCIA GENERAL: 030 ADMINISTRACIÓN

DEPENDENCIA AUXILIAR: 120 Administración y Desarrollo de Personal, 121 Recursos Materiales

ESTRUCTURA DEL INDICADOR

NOMBRE DEL INDICADOR: Porcentaje de trámites y servicios integrados o actualizados

FÓRMULA DEL CÁLCULO: (Trámites y servicios integrados y/o actualizados en el Catálogo/Total de trámites y servicios)*100

INTERPRETACIÓN: NO APLICA

DIMENSIÓN QUE ATIENDE: Eficiencia

FRECUENCIA DE MEDICIÓN: Trimestre

DESCRIPCIÓN DEL FACTOR DE COMPARACIÓN: NO APLICA

AMBITO GEOGRAFICO: LOCALIDAD URBANA

COBERTURA: 170,847 HABITANTES

UNIDAD BASE: NO APLICA

NUMERO: NA 4.1

COMPORTAMIENTO DE LAS VARIABLES DURANTE EL TRIMESTRE: Octubre-Diciembre

Table with columns: VARIABLE, UNIDAD DE MEDIDA, OPERACION, META ANUAL, AVANCE TRIMESTRAL (Programado, %, Alcanzado, %), AVANCE ACUMULADO (Programado, %, Alcanzado, %). Rows include 'Trámites y servicios integrados en el Catálogo' and 'Total de trámites y servicios'.

COMPORTAMIENTO DEL INDICADOR

DESCRIPCION DE LA META ANUAL

ESTE INDICADOR NO APLICA PARA EL EJERCICIO FISCAL 2023

Table showing META ANUAL (0.00) and TRIMESTRE: Octubre-Diciembre with columns for AVANCE TRIMESTRAL and AVANCE ACUMULADO (Programado, Alcanzado, EF%, SEMAFORO).

DESCRIPCION DE RECURSOS Y JUSTIFICACION EN CASO DE VARIACION SUPERIOR A +/- 10% RESPECTO A LO PROGRAMADO: ESTE INDICADOR NO APLICA PARA ESTE EJERCICIO FISCAL CORRIENTE

EVALUACION DEL INDICADOR

SE RECOMIENDA SIGUIR TRABAJANDO EN EL MISMO SENTIDO EN LAS ACCIONES QUE ALIMENTAN EL INDICADOR, PARA MANTENER EL COMPORTO EN UN NIVEL "ACEPTABLE" ORIENTADA OBTENER LA MÁXIMA OBTENCIÓN EN LA EVALUACIÓN

DEPENDENCIA GENERAL:

DEPENDENCIA AUXILIAR:

Handwritten signature and stamp of ING. JESÚS FERRER CRÓZCO ROCHA, SECRETARÍA TÉCNICA.

ING. JESÚS FERRER CRÓZCO ROCHA

Handwritten signature and stamp of LIC. LORENA MARGARITA ESTRADA VILCHES, UNIDAD DE INFORMACIÓN, PLANEACIÓN, PROGRAMACIÓN Y EVALUACIÓN.

LIC. LORENA MARGARITA ESTRADA VILCHES



FbRm-08b FICHA TECNICA DE SEGUIMIENTO DE INDICADORES 2023 DE GESTIÓN O ESTRATEGICO

MUNICIPIO DE CUAUTITLAN

TIPO DE FICHA: OSFEM

PLAN DE DESARROLLO / EJE TRANSVERSAL: Eje transversal II: Gobierno Moderno, Cepaz y Responsable
TEMA DE DESARROLLO: Devión para Resultados y evaluación del desempeño
PROGRAMA PRESUPUESTARIO: 01090236 Consolidación de la administración pública de resultados
PROYECTO PRESUPUESTARIO: 01090200101 Administración de personal
01090200201 Adquisiciones y servicios

01090200100 Selección, capacitación y desarrollo de personal

OBJETIVO DEL PROGRAMA PRESUPUESTARIO: Comprende el conjunto de actividades y herramientas para contribuir a que la actuación de los servidores públicos sea eficaz, eficiente y transparente, a fin de generar resultados con apego a los principios de legalidad, objetividad, profesionalismo, honradez, lealtad, imparcialidad, eficiencia, eficacia, equidad, transparencia, economía, integridad, que permitan la toma de decisiones sobre la upé
DEPENDENCIA GENERAL: E00 ADMINISTRACIÓN
DEPENDENCIA AUXILIAR: 120 Administración y Desarrollo de Personal 121 Recursos Materiales

ESTRUCTURA DEL INDICADOR

NOMBRE DEL INDICADOR: Porcentaje de propuestas al marco regulatorio municipal aprobadas.
FÓRMULA DEL CÁLCULO: (Propuestas al marco regulatorio municipal aprobadas/Propuestas al marco regulatorio municipal recibidas)*100
INTERPRETACIÓN: NO APLICA
DIMENSIÓN QUE ATIENDE: Eficacia
DESCRIPCIÓN DEL FACTOR DE COMPARACIÓN: NO APLICA
ÁMBITO GEOGRÁFICO: LOCALIDAD URBANA
COBERTURA: 176,847 HABITANTES
UNIDAD BÁSICA: NO APLICA

FRECUENCIA DE MEDICIÓN: Trimestral

Numero: RA 42

COMPORTAMIENTO DE LAS VARIABLES DURANTE EL TRIMESTRE: Octubre-Diciembre

Table with 12 columns: VARIABLE, UNIDAD DE MEDIDA, OPERACION, META ANUAL, and four columns for AVANCE TRIMESTRAL (Programado, %, Aclarado, %) and four columns for AVANCE ACUMULADO (Programado, %, Aclarado, %).

COMPORTAMIENTO DEL INDICADOR

DESCRIPCIÓN DE LA META ANUAL

ESTE INDICADOR NO APLICA PARA EL EJERCICIO FISCAL 2023

Table with 10 columns: META ANUAL, and two main sections for TRIMESTRE: Octubre-Diciembre, each with sub-columns for AVANCE TRIMESTRAL and AVANCE ACUMULADO (Programado, Aclarado, EF%, SEMAFORO).

DESCRIPCIÓN DE RESULTADOS Y JUSTIFICACIÓN EN CASO DE VARIACIÓN SUPERIOR A +/- 5% RESPECTO A LO PROGRAMADO
ESTE INDICADOR NO APLICA PARA ESTE EJERCICIO FISCAL 2023

EVALUACIÓN DEL INDICADOR

SE RECOMIENDA SIGUIR TRABAJANDO EN EL MISMO SENTIDO EN LAS ACCIONES QUE ALIMENTAN EL INDICADOR, PARA MANTENER EL DESEMPEÑO EN UN NIVEL "ACEPTABLE" ORIENTADO A OBTENER LA MÁXIMA CALIFICACIÓN EN LA EVALUACIÓN

DEPENDENCIA GENERAL:
DEPENDENCIA AUXILIAR:

E00 ADMINISTRACIÓN

120 Administración y Desarrollo de Personal 121 Recursos Materiales

Handwritten signature and stamp of ING. JESUS FABIAN ORDOZ ROCHA. Stamp includes 'ELABORA', 'SECRETARÍA TÉCNICA', and 'CUAUTITLAN'.

Handwritten signature and stamp of U.C. LORENA MARGARITA ESTRADA VILCHES. Stamp includes 'YO. BO.' and 'CUAUTITLAN'.



MUNICIPIO DE CUAUTITLAN

Pb0m-08b FICHA TECNICA DE SEGUIMIENTO DE INDICADORES 2023 DE GESTIÓN O ESTRATEGICO

TIPO DE FICHA: OSFEM

PILAR DE DESARROLLO Y EJE TRANSVERSAL:

II Eje transversal II: Gobierno Moderno, Capaz y Responsable

TEMA DE DESARROLLO:

Gestión para Resultados y evaluación del desempeño.

PROGRAMA PRESUPUESTARIO:

0160028 Casación de la administración pública de resultados

PROYECTO PRESUPUESTARIO:

0100090101 Admisión de personal

0100090102 Selección, capacitación y desarrollo de personal

0100090301 Adquisiciones y servicios

OBJETIVO DEL PROGRAMA PRESUPUESTARIO:

Comprende el conjunto de actividades y recursos para contribuir a que la actuación de los servidores públicos sea eficaz, eficiente y transparente, a fin de generar resultados con apego a los principios de legalidad, objetividad, profesionalismo, honradez, lealtad, imparcialidad, eficiencia, eficacia, equidad, transparencia, economía, integridad, que permitan la toma de decisiones sobre la gestión pública.

DEPENDENCIA GENERAL:

ES0 ADMINISTRACIÓN

DEPENDENCIA AUXILIAR:

120 Administración y Desarrollo de Personal, 121 Recursos Materiales

ESTRUCTURA DEL INDICADOR

NOMBRE DEL INDICADOR:

Porcentaje de cumplimiento en la elaboración y publicación del Programa Anual de Mejora Regulatoria.

FÓRMULA DEL CÁLCULO:

(Elaboración y publicación del Programa Anual de Mejora Regulatoria/ Documento programado a elaborar y publicar)*100

INTERPRETACIÓN:

NO APLICA

DIMENSIÓN QUE ATIENDE:

Eficiencia

FRECUENCIA DE MEDICIÓN:

Trimestral

DESCRIPCIÓN DEL FACTOR DE COMPARACIÓN:

NO APLICA

AMBITO GEOGRAFICO:

LOCALESNO URBANA

COBERTURA:

178,047 HABITANTES

LEGAJE:

NO APLICA

Numero: NA 4.3

COMPORTAMIENTO DE LAS VARIABLES DURANTE EL TRIMESTRE: octubre-diciembre

VARIABLE	UNIDAD DE MEDIDA	OPERACION	META ANUAL	AVANCE TRIMESTRAL				AVANCE ACUMULADO			
				Programado	%	Alcanzado	%	Programado	%	Alcanzado	%
Elaboración y publicación del Programa Anual de Mejora Regulatoria	PUBLICACION	No cumple	0.00	0.00	0.00	0.00	0.00	0.00	0.00	0.00	0.00
Documento programado a elaborar y publicar	PUBLICACION	No cumple	0.00	0.00	0.00	0.00	0.00	0.00	0.00	0.00	0.00

COMPORTAMIENTO DEL INDICADOR

DESCRIPCIÓN DE LA META ANUAL

ESTE INDICADOR NO APLICA PARA EL EJERCICIO FISCAL 2023

META ANUAL	TRIMESTRE: Octubre-Diciembre							
	AVANCE TRIMESTRAL				AVANCE ACUMULADO			
	Programado	Alcanzado	EPS	SEMAFORO	Programado	Alcanzado	EPS	SEMAFORO
0.00	0.00	0.00	0.00	NO APLICA	0.00	0.00	0.00	NO APLICA

DESCRIPCIÓN DE RESULTADOS Y JUSTIFICACIÓN EN CASO DE VARIACIÓN SUPERIOR A 10% RESPECTO A LO PROGRAMADO
 ESTE INDICADOR NO APLICA PARA ESTE EJERCICIO FISCAL 2023

EVALUACIÓN DEL INDICADOR

SE RECOMIENDA SEGUIR TRABAJANDO EN EL MISMO SECTOR EN LAS ACCIONES QUE ALIMENTAN EL INDICADOR, PARA MANTENER EL DESEMPEÑO EN UN NIVEL "ACPTABLE" ORIENTADO A OBTENER LA MISMA CALIFICACIÓN EN LA FOM.

DEPENDENCIA GENERAL:

ES0 ADMINISTRACIÓN

DEPENDENCIA AUXILIAR:

120 Administración y Desarrollo de Personal, 121 Recursos Materiales

ELABORÓ:

 ING. JESÚS FABIAN OCHOA ROCHA

VO. BO.

 LIC. LORENA MARGARITA ESTRADA VELCHIS



MUNICIPIO DE CUAUTITLAN

PbRm-08b FICHA TECNICA DE SEGUIMIENTO DE INDICADORES 2023 DE GESTIÓN O ESTRATEGICO

TPO DE FICHA: OSFEM

PLAN DE DESARROLLO / EJE TRANSVERSAL: Eje transversal II: Gobierno Moderno, Capaz y Responsable
TEMA DE DESARROLLO: Gestión para Resultados y evaluación del desempeño
PROGRAMA PRESUPUESTARIO: 81058295 Consolidación de la administración pública de resultados
PROYECTO PRESUPUESTARIO: 01930200101 Administración de personal 01930200201 Adquisiciones y servicios

01060200102 Selección, capacitación y desarrollo de personal

OBJETIVO DEL PROGRAMA PRESUPUESTARIO: Comprende el conjunto de actividades y herramientas para contribuir a que la actuación de los servidores públicos sea eficaz, eficiente y transparente, a fin de generar resultados con apego a los principios de legalidad, objetividad, profesionalismo, honradez, lealtad, imparcialidad, eficiencia, eficacia, equidad, transparencia, economía, integridad, que permitan la toma de decisiones sobre la gestión ADMINISTRACIÓN
DEPENDENCIA GENERAL: EDO ADMINISTRACIÓN
DEPENDENCIA AUXILIAR: 120 Administración y Desarrollo de Personal 121 Recursos Materiales

ESTRUCTURA DEL INDICADOR

NOMBRE DEL INDICADOR: Porcentaje de sesiones de la Comisión Municipal de Mejora Regulatoria realizadas.
FÓRMULA DEL CÁLCULO: (Número de Sesiones de la Comisión Municipal de Mejora Regulatoria realizadas/Número de Comisión Municipal de mejora Regulatoria programadas)*100
INTERPRETACIÓN: NO APLICA
DIMENSIÓN QUE ATENDE: Eficiencia
DESCRIPCIÓN DEL FACTOR DE COMPARACIÓN: NO APLICA
AMBITO GEOGRAFICO: LOCALIDAD URBANA
COBERTURA: 179,647 HABITANTES
URABASE: NO APLICA

FRECUENCIA DE MEDICIÓN: Trimestral

Número: NA - 6.4

COMPORTAMIENTO DE LAS VARIABLES DURANTE EL TRIMESTRE: Octubre-Diciembre

Table with 12 columns: VARIABLE, UNIDAD DE MEDIDA, OPERACION, META ANUAL, AVANCE TRIMESTRAL (Programado, %), AVANCE ACUMULADO (Programado, %).

COMPORTAMIENTO DEL INDICADOR

DESCRIPCIÓN DE LA META ANUAL

ESTE INDICADOR NO APLICA PARA EL EJERCICIO FISCAL 2023

Table with 9 columns: META ANUAL, TRIMESTRE: Octubre-Diciembre, AVANCE TRIMESTRAL (Programado, Alcanzado, EF%), SEMAFORO, AVANCE ACUMULADO (Programado, Alcanzado, EF%), SEMAFORO.

DESCRIPCIÓN DE RESULTADOS Y JUSTIFICACIÓN EN CASO DE VARIACIÓN SUPERIOR A + 5% RESPECTO A LO PROGRAMADO. ESTE INDICADOR NO APLICA PARA ESTE EJERCICIO FISCAL 2023.

EVALUACION DEL INDICADOR

SE RECOMIENDA SIGUIR TRABAJANDO EN EL MISMO SENTIDO EN LAS ACCIONES QUE ALIMENTAN EL INDICADOR PARA MANTENER EL DESEMPEÑO EN SU NIVEL "ACREDITABLE" ORDENADO A ORDENAR LA MAXIMIZACIÓN EN LA EVALUACION

DEPENDENCIA GENERAL: EDO ADMINISTRACIÓN
DEPENDENCIA AUXILIAR: 120 Administración y Desarrollo de Personal 121 Recursos Materiales

Handwritten signature and stamp of ING. JESUS FERRER GONZALEZ ROCHA. Stamp includes 'SECRETARIA TECNICA' and 'ELABORADO'.

Handwritten signature and stamp of LIC. LORENA MARGARITA ESTRADA VELGOS. Stamp includes 'V.O. BO.' and 'SECRETARIA TECNICA'.



PMR-466 FICHA TECNICA DE SEGUIMIENTO DE INDICADORES 2023 DE GESTIÓN O ESTRATEGICO

TIPO DE FICHA: OSFEM

MUNICIPIO DE CUAUTITLAN

PILAR DE DESARROLLO / EJE TRANSVERSAL: II Eje transversal II: Gobierno Moderno, Capaz y Responsable

TEMA DE DESARROLLO: Sistema para Resultados y evaluación del desempeño.

PROGRAMA PRESUPUESTARIO: 0188208 Consejerías de la administración pública de resultados

PROYECTO PRESUPUESTARIO: 01052060101 Administración de personal 01052060102 Selección, capacitación y desarrollo de personal

OBJETIVO DEL PROGRAMA PRESUPUESTARIO: Comprende el conjunto de actividades y herramientas para constituir a que la actuación de los servidores públicos sea eficaz, eficiente y transparente, a fin de generar resultados con apego a los principios de legalidad, objetividad, profesionalismo, honradez, lealtad, imparcialidad, eficiencia, eficacia, equidad, transparencia, economía, integridad, que permitan la toma de decisiones sobre lo que

DEPENDENCIA GENERAL: ESE ADMINISTRACIÓN

DEPENDENCIA AUXILIAR: 130 Administración y Desarrollo de Personal, 121 Recursos Materiales

ESTRUCTURA DEL INDICADOR

NOMBRE DEL INDICADOR: Porcentaje de avances en el cumplimiento de las sesiones de consejo del Organismo Operador de Agua

FÓRMULA DEL CÁLCULO: [(Sesiones de Consejo Directivo del Organismo Operador de Agua realizadas / Sesiones de Consejo Directivo programadas) * 100]

INTERPRETACIÓN: NO APLICA

DIMENSIÓN QUE ATIENDE: Eficiencia

FRECUENCIA DE MEDICIÓN: Trimestral

DESCRIPCIÓN DEL FACTOR DE COMPARACIÓN: NO APLICA

AMBITO GEOGRAFICO: LOCALIDAD URBANA

COBERTURA: 178,847 HABITANTES

UNIDAD DE MEDIDA: NO APLICA

Numero: NA 2.1

COMPORTAMIENTO DE LAS VARIABLES DURANTE EL TRIMESTRE: Octubre-Diciembre

Table with columns: VARIABLE, UNIDAD DE MEDIDA, OPERACION, META ANUAL, AVANCE TRIMESTRAL (Programado, %, Alcanzado, %), AVANCE ACUMULADO (Programado, %, Alcanzado, %). Rows show data for 'Sesiones de Consejo Directivo del Organismo Operador de Agua realizadas' and 'Sesiones de Consejo Directivo programadas'.

COMPORTAMIENTO DEL INDICADOR

DESCRIPCIÓN DE LA META ANUAL

ESTE INDICADOR NO APLICA PARA ESTE EJERCICIO FISCAL 2023

Table showing META ANUAL and TRIMESTRE: Octubre-Diciembre. Columns include AVANCE TRIMESTRAL and AVANCE ACUMULADO with sub-columns for Programado, Alcanzado, and EF%. Values are all 0.00.

DESCRIPCIÓN DE RESULTADOS Y JUSTIFICACIÓN EN CASO DE VARIACIÓN SUPERIOR A ± 10% RESPECTO AL 0.0 PROGRAMADO: ESTE INDICADOR NO APLICA PARA ESTE EJERCICIO FISCAL CORRIENTE

EVALUACIÓN DEL INDICADOR

SE RECOMIENDA SEGUIR TRABAJANDO EN EL MISMO SENTIDO EN LAS ACCIONES QUE ALIMENTAN EL INDICADOR, PARA MANTENER EL DESEMPEÑO EN UN NIVEL "ACCEPTABLE" ORIENTADO A OBTENER LA MÁXIMA CALIFICACIÓN EN LA EVALUACIÓN

DEPENDENCIA GENERAL: ESE ADMINISTRACIÓN

DEPENDENCIA AUXILIAR: 130 Administración y Desarrollo de Personal, 121 Recursos Materiales

Official stamps and signatures. Includes stamps for 'CUAUTITLAN' and 'DIRECCIÓN DE AGUA POTABLE ALCANTARILLADO Y SANEAMIENTO'. Signatures are for 'RICARDO CAJAVE FERNÁNDEZ' and 'LORENA MARGARITA ESTRAGA VELAZQUEZ'.



MUNICIPIO DE CUAUTITLAN

PbRn-08b FICHA TECNICA DE SEGUIMIENTO DE INDICADORES 2023 DE GESTIÓN O ESTRATEGICO

TIPO DE FICHA: OSFEM

PILAR DE DESARROLLO / EJE TRANSVERSAL: E Eje transversal II Gobierno Moderno, Capaz y Responsable

TEMA DE DESARROLLO: Gestión para Resultados y evaluación del desempeño.

PROGRAMA PRESUPUESTARIO: 01000200 Consultoría de la administración pública de resultados

PROYECTO PRESUPUESTARIO: 01000200101 Administración de personal 01000200102 Selección, capacitación y desarrollo de personal

OBJETIVO DEL PROGRAMA PRESUPUESTARIO: Comprender el conjunto de actividades e herramientas para coadyuvar a que la atención de los servidores públicos sea eficaz, eficiente y transparente, a fin de generar resultados con apego a los principios de legalidad, objetividad, profesionalismo, honradez, lealtad, imparcialidad, eficiencia, eficacia, equidad, transparencia, economía, integridad, que permitan la toma de decisiones sobre la aptitud ADMNISTRACIÓN

DEPENDENCIA GENERAL: E00 ADMINISTRACIÓN

DEPENDENCIA AUXILIAR: T20 Administración y Desarrollo de Personal S21 Recursos Materiales

ESTRUCTURA DEL INDICADOR

NOMBRE DEL INDICADOR: Porcentaje de avance de las actividades realizadas por las dependencias generales del Organismo Operador de Agua

FÓRMULA DEL CÁLCULO: (Reportes de actividades realizadas por las dependencias generales del Organismo Operador de Agua / Reportes de actividades de las dependencias generales del Organismo Operador de Agua programadas) *100

INTERPRETACIÓN: NO APLICA

DIMENSIÓN QUE ATIENDE: Eficiencia FRECUENCIA DE MEDICIÓN: Trimestral

DESCRIPCIÓN DEL FACTOR DE COMPARACIÓN: NO APLICA

AMBITO GEOGRAFICO: LOCALIDAD URBANA

COBERTURA: 176,047 HABITANTES

LINEA BASE: NO APLICA

Manejo: NA 0.2

COMPORTAMIENTO DE LAS VARIABLES DURANTE EL TRIMESTRE Octubre-Diciembre

VARIABLE	UNIDAD DE MEDIDA	OPERACION	META ANUAL	AVANCE TRIMESTRAL				AVANCE ACUMULADO			
				Programado	%	Alcanzado	%	Programado	%	Alcanzado	%
Reportes de actividades realizadas por las dependencias generales del Organismo Operador de Agua	REPORTES	No aplica	0.00	0.00	0.00	0.00	0.00	0.00	0.00	0.00	0.00
Reportes de actividades de las dependencias generales del Organismo Operador de Agua programadas	REPORTES	No aplica	0.00	0.00	0.00	0.00	0.00	0.00	0.00	0.00	0.00

COMPORTAMIENTO DEL INDICADOR

DESCRIPCIÓN DE LA META ANUAL

ESTE INDICADOR NO APLICA PARA EL EJERCICIO FISCAL 2023

META ANUAL	TRIMESTRE: Octubre-Diciembre							
	AVANCE TRIMESTRAL				AVANCE ACUMULADO			
	Programado	Alcanzado	EF%	SEMAFORO	Programado	Alcanzado	EF%	SEMAFORO
0.00	0.00	0.00	0.00		0.00	0.00	0.00	

DESCRIPCIÓN DE RESULTADOS Y JUSTIFICACIÓN EN CASO DE VARIACIÓN SUPERIOR A 10 % RESPECTO A LO PROGRAMADO
ESTE INDICADOR NO APLICA PARA ESTE EJERCICIO FISCAL COMENTE

EVALUACION DEL INDICADOR

SE RECOMIENDA SEGUIR TRABAJANDO EN EL MISMO SENTIDO EN LAS ACCIONES QUE ALIMENTAN EL INDICADOR PARA MANTENER EL DESEMPEÑO EN UN NIVEL "ACEPTABLE" ORIENTADO A OBTENER LA MISMA CALIFICACIÓN EN LA SIGUIENTE EVALUACIÓN

DEPENDENCIA GENERAL: E00 ADMINISTRACIÓN

DEPENDENCIA AUXILIAR: E00 Administración y Desarrollo de Personal S21 Recursos Materiales

ELABORÓ
E. HERIBERTO CAHUE FERNÁNDEZ



COORDINÓ
LIC. ZORINA MARGARITA ESTRADA VILCHES



MUNICIPIO DE CUAUTITLAN

PNR-66 FICHA TECNICA DE SEGUIMIENTO DE INDICADORES 2023 DE GESTIÓN O ESTRATEGICO

TIPO DE FICHA OSFEM

PILAR DE DESARROLLO / EJE TRANSVERSAL: II Eje transversal II: Gobierno Moderno, Capaz y Responsable
TEMA DE DESARROLLO: Gestión para Resultados y evaluación del desempeño.
PROGRAMA PRESUPUESTARIO: 01890266 Consolidación de la administración pública de resultados
PROYECTO PRESUPUESTARIO: 010562990101 Administración de personal 01092066102 Selección, capacitación y desarrollo de personal
OBJETIVO DEL PROGRAMA PRESUPUESTARIO: Comprende el conjunto de actividades y herramientas para coadyuvar a que la actuación de los servidores públicos sea eficaz, eficiente y transparente, a fin de generar resultados con apego a los principios de legalidad, objetividad, profesionalismo, honradez, lealtad, imparcialidad, eficiencia, eficacia, equidad, transparencia, economía, integridad, que permitan la toma de decisiones sobre la aplicación de recursos.
DEPENDENCIA GENERAL: 000 ADMINISTRACIÓN
DEPENDENCIA AUXILIAR: 120 Administración y Desarrollo de Personal, 121 Recursos Materiales

ESTRUCTURA DEL INDICADOR

NOMBRE DEL INDICADOR: Percepción de asesorías en materia activística otorgadas
FÓRMULA DEL CÁLCULO: (Asesorías otorgadas en materia activística / Asesorías programadas en materia activística) * 100
INTERPRETACIÓN: NO APLICA
DIMENSIÓN QUE ATIENDE: Eficacia
DESCRIPCIÓN DEL FACTOR DE COMPARACIÓN: NO APLICA
AMBITO GEOGRAFICO: LOCALIDAD URBANA
COBERTURA: 176,847 HABITANTES
UNIDAD: NO APLICA

FRECUENCIA DE MEDICIÓN Trimestral

Manejo: NA 6.1

COMPORTAMIENTO DE LAS VARIABLES DURANTE EL TRIMESTRE: Octubre-Diciembre

VARIABLE	UNIDAD DE MEDIDA	OPERACIÓN	META ANUAL	AVANCE TRIMESTRAL				AVANCE ACUMULADO			
				Programado	%	Acumulado	%	Programado	%	Acumulado	%
Asesorías otorgadas en materia activística	ASESORIAS	No variable	0.00	0.00	0.00	0.00	0.00	0.00	0.00	0.00	0.00
Asesorías programadas en materia activística	ASESORIAS	No variable	0.00	0.00	0.00	0.00	0.00	0.00	0.00	0.00	0.00

COMPORTAMIENTO DEL INDICADOR

ESTE INDICADOR NO APLICA PARA ESTE EJERCICIO FISCAL (2023)

DESCRIPCIÓN DE LA META ANUAL

META ANUAL	TRIMESTRE: Octubre-Diciembre							
	AVANCE TRIMESTRAL				AVANCE ACUMULADO			
	Programado	Acumulado	EP%	SEMAFORO	Programado	Acumulado	EP%	SEMAFORO
0.00	0.00	0.00	0.00		0.00	0.00	0.00	

DESCRIPCIÓN DE RESULTADOS Y JUSTIFICACIÓN EN CASO DE VARIACIÓN SUPERIOR A +/- 5% RESPECTO A LO PROGRAMADO
ESTE INDICADOR NO APLICA PARA ESTE EJERCICIO FISCAL CORRIENTE

EVALUACIÓN DEL INDICADOR

SE RECOMIENDA SIGUIR TRABAJANDO EN EL MISMO SENTIDO EN LAS ACCIONES QUE ALIMENTAN EL INDICADOR, PARA MANTENER EL DESEMPEÑO EN UN NIVEL "ACEPTABLE" ORIENTADO A OBTENER LA MÁXIMA CALIFICACIÓN EN LA ENM.

DEPENDENCIA GENERAL:

000 ADMINISTRACIÓN

DEPENDENCIA AUXILIAR:

120 Administración y Desarrollo de Personal, 121 Recursos Materiales

ELABORÓ:

SECRETARÍA DEL AYUNTAMIENTO
 DR. JULIO CÉSAR PARRAÑO MASCOTE

VALIDÓ:

 LIC. LORENA MARGARITA ESTRADA VILDRES



MUNICIPIO DE CUAUTITLAN

P08m-08b FICHA TECNICA DE SEGUIMIENTO DE INDICADORES 2023 DE GESTIÓN O ESTRATEGICO

TIPO DE FICHA: OSFEM

PLAN DE DESARROLLO / EJE TRANSVERSAL: E Eje transversal II: Gobierno Moderno, Capaz y Responsable
 TEMA DE DESARROLLO: Destino para Resultados y evaluación del desempeño.
 PROGRAMA PRESUPUESTARIO: 01060206 Consolidación de la administración pública de resultados
 PROYECTO PRESUPUESTARIO: 010602060101 Administración de personal 010602060102 Selección, capacitación y desarrollo de personal
 OBJETIVO DEL PROGRAMA PRESUPUESTARIO: Gestionar el conjunto de actividades y herramientas para contribuir a que la actuación de los servidores públicos sea eficaz, eficiente y transparente, a fin de generar resultados con apego a los principios de legalidad, objetividad, profesionalismo, honradez, lealtad, imparcialidad, eficiencia, eficacia, equidad, transparencia, economía, integridad, que permitan la toma de decisiones sobre la aptitud ADMINISTRACIÓN
 DEPENDENCIA GENERAL: EDO ADMINISTRACIÓN
 DEPENDENCIA AUXILIAR: E20 Administración y Desarrollo de Personal, E21 Recursos Materiales

ESTRUCTURA DEL INDICADOR

NOMBRE DEL INDICADOR: Porcentaje de actualización de los instrumentos de control y consulta archivados
 FÓRMULA DEL CÁLCULO: (Instrumentos de control y consulta archivados actualizados / Total de instrumentos de control y consulta archivados) * 100
 INTERPRETACIÓN: NO APLICA
 DIMENSIÓN QUE ATIENDE: Eficiencia FRECUENCIA DE MEDICIÓN: Trimestral
 DESCRIPCIÓN DEL FACTOR DE COMPARACIÓN: NO APLICA
 ÁMBITO GEOGRÁFICO: LOCALIDAD URBANA
 COBERTURA: 178,547 HABITANTES
 ÁREA BASE: NO APLICA
 NÚMERO: NA 0.2

COMPORTAMIENTO DE LAS VARIABLES DURANTE EL TRIMESTRE: Octubre-Diciembre

VARIABLE	UNIDAD DE MEDIDA	OPERACION	META ANUAL	AVANCE TRIMESTRAL				AVANCE ACUMULADO			
				Programado	%	Alcanzado	%	Programado	%	Alcanzado	%
Instrumentos de control y consulta archivados actualizados	BASE DE DATOS	No aplicable	0.00	0.00	0.00	0.00	0.00	0.00	0.00	0.00	0.00
Total de instrumentos de control y consulta archivados	BASE DE DATOS	No aplicable	0.00	0.00	0.00	0.00	0.00	0.00	0.00	0.00	0.00

COMPORTAMIENTO DEL INDICADOR

DESCRIPCIÓN DE LA META ANUAL

ESTE INDICADOR NO APLICA PARA ESTE EJERCICIO FISCAL, 2023

META ANUAL	TRIMESTRE: Octubre-Diciembre							
	AVANCE TRIMESTRAL				AVANCE ACUMULADO			
	Programado	Alcanzado	EF%	SEMAFORO	Programado	Alcanzado	EF%	SEMAFORO
0.00	0.00	0.00	0.00		0.00	0.00	0.00	

DESCRIPCIÓN DE RESULTADOS Y JUSTIFICACIÓN EN CASO DE VARIACIÓN SUPERIOR A 4.00% RESPECTO AL O PROGRAMADO
 ESTE INDICADOR NO APLICA PARA ESTE EJERCICIO FISCAL CORRIENTE

EVALUACIÓN DEL INDICADOR

SE RECOMIENDA SEGUIR TRAMITANDO EN EL MISMO SENTIDO EN LAS ACCIONES QUE ALMENTAN EL INDICADOR, PARA MANTENER EL DESEMPEÑO EN UN NIVEL "ACEPTABLE" ORIENTADO A OBTENER LA MÁXIMA CALIFICACIÓN EN LA EVALUACIÓN

DEPENDENCIA GENERAL:
DEPENDENCIA AUXILIAR:

EDO ADMINISTRACIÓN
E20 ADMINISTRACIÓN Y DESARROLLO DE PERSONAL

ELABORÓ
 SECRETARÍA DEL AYUNTAMIENTO
 CUAUTITLAN
 Ciudad con Historia de Valor
 2023-2024

DR. JULIO CÉSAR PÁRAMO MASCOTE

VO BO
 COORDINACIÓN PLANEACIÓN

LIC. LORENA MARGARITA ESTRADA VELASCO



MUNICIPIO DE CUAUHTLAN

FbR-08 FICHA TECNICA DE SEGUIMIENTO DE INDICADORES 2023 DE GESTIÓN O ESTRATEGICO

TPO DE FICHA OSFEM

PILAR DE DESARROLLO (EJE TRANSVERSAL):

4 Pilar 4: Seguridad

TEMA DE DESARROLLO:

Seguridad con visión ciudadana

PROGRAMA PRESUPUESTARIO:

01070101 Seguridad pública

PROYECTO PRESUPUESTARIO:

- 01070101031 Operación y vigilancia para la seguridad y prevención del delito 01070101002 Sistema de información, comunicación y tecnologías para la seguridad pública
- 01070101033 Formación profesional especializada para servidores públicos de instituciones de seguridad 01070101007 Vinculación, participación, prevención y atención social
- 01070101033 Educación vial 01070101004 Mantenimiento a los dispositivos para el control del tránsito

OBJETIVO DEL PROGRAMA PRESUPUESTARIO:

Incluye los proyectos orientados a combatir la inseguridad pública con estricto apego a la ley para erradicar la impunidad y la corrupción, mediante la profesionalización de los cuerpos de seguridad, modificando los métodos y programas de estudio para humanizarlos, dignificarlos y hacerlos más eficientes, aplicando sistemas de reclutamiento y selección confiable y riguroso proceso estandarizado de

DEPENDENCIA GENERAL:

000 SEGURIDAD PUBLICA Y TRANSITO

DEPENDENCIA AUXILIAR:

104 Seguridad Pública, 104 Vialidad y Transporte, 108 Tránsito

ESTRUCTURA DEL INDICADOR

NOMBRE DEL INDICADOR:

Porcentaje de Población que ha sido víctima de un delito.

FÓRMULA DEL CÁLCULO:

(Personas que han sido víctimas de un delito en su entorno cívico o comunitario/Total de la población municipal) *100

INTERPRETACIÓN:

Verificar el porcentaje de personas que han sido víctimas de un delito

DIMENSIÓN QUE ATIENDE:

Eficiencia

FRECUENCIA DE MEDICIÓN:

Anual

DESCRIPCIÓN DEL FACTOR DE COMPARACIÓN:

3726 personas que fueron víctimas de un delito en el ejercicio 2022

AMBITO GEOGRAFICO:

LOCALIDAD URBANA

COBERTURA:

MUNICIPAL

LÍNEA BASE:

3726 personas que fueron víctimas de un delito

Numero: MF 1

COMPORTAMIENTO DE LAS VARIABLES DURANTE EL TRIMESTRE: Octubre-Diciembre

VARIABLE	UNIDAD DE MEDIDA	OPERACION	META ANUAL	AVANCE TRIMESTRAL				AVANCE ACUMULADO			
				Progresado	%	Alcanzado	%	Progresado	%	Alcanzado	%
Personas que han sido víctimas de un delito en su entorno cívico o comunitario	Personas víctimas de un delito	Denario	3,726.00	3,726.00	100.00	3,726.00	100.00	3,726.00	100.00	3,726.00	100.00
Total de la población municipal	Total de la los habitantes del	Constante	179,847.00	179,847.00	100.00	179,847.00	100.00	179,847.00	100.00	179,847.00	100.00

COMPORTAMIENTO DEL INDICADOR

DESCRIPCIÓN DE LA META ANUAL

Verificar si los operativos han dado resultados

META ANUAL	TRIMESTRE: Octubre-Diciembre							
	AVANCE TRIMESTRAL				AVANCE ACUMULADO			
	Progresado	Alcanzado	EP%	SEMAFORO	Progresado	Alcanzado	EP%	SEMAFORO
2.88	2.00	1.74	60.65	ACEPTABLE	2.88	1.74	60.65	ACEPTABLE

DESCRIPCIÓN DE RESULTADOS Y JUSTIFICACIÓN EN CASO DE VARIACIÓN SUPERIOR A 10% RESPECTO A LO PROGRAMADO SE CUMPLIÓ EL 60.65% DE LO PROGRAMADO ANUAL.

EVALUACIÓN DEL INDICADOR

SE RECOMIENDA SEGUIR TRABAJANDO EN EL MISMO SENTIDO EN LAS ACCIONES QUE ALIMENTAN EL INDICADOR, PARA MANTENER EL DESEMPEÑO EN UN NIVEL "ACEPTABLE" ORIENTADO A OBTENER LA MÁXIMA CALIFICACIÓN EN LA EVAL.

DEPENDENCIA GENERAL:

000 SEGURIDAD PUBLICA Y TRANSITO

DEPENDENCIA AUXILIAR:

104 Seguridad Pública, 104 Vialidad y Transporte, 108 Tránsito

CUAUHTLAN
MUNICIPIO DE CUAUHTLAN
DIRECCIÓN DE SEGURIDAD PUBLICA Y TRANSITO
ELABORO

LIC. JUAN RAMULFO CENTENO GAND

CUAUHTLAN
MUNICIPIO DE CUAUHTLAN
DIRECCIÓN DE SEGURIDAD PUBLICA Y TRANSITO
VO. BO.

LIC. LORENA MARGARITA ESTRADA VILCHES



MUNICIPIO DE CUAUTITLAN

P6Rm-08b FICHA TECNICA DE SEGUIMIENTO DE INDICADORES 2023 DE GESTIÓN O ESTRATEGICO

TIPO DE FICHA: OSFEM

PLAN DE DESARROLLO / EJE TRANSVERSAL: 4 Pilar 4: Seguridad

TEMA DE DESARROLLO: Seguridad con visión cuautitlana

PROGRAMA PRESUPUESTARIO: 01070101 Seguridad pública

PROYECTO PRESUPUESTARIO:

- 010701010101 Operación y vigilancia para la seguridad y prevención del delito
- 010701010102 Sistemas de información, comunicación y tecnologías para la seguridad pública
- 010701010103 Formación profesional especializada para servicios públicos de instituciones de seguridad
- 010701010107 Vinculación, participación, prevención y denuncia social
- 010701010203 Educación vial
- 010701010304 Mantenimiento a los dispositivos para el control del tránsito

OBJETIVO DEL PROGRAMA PRESUPUESTARIO: Incluye los proyectos orientados a combatir la inseguridad pública con estricto apego a la ley para erradicar la impunidad y la corrupción, mediante la profesionalización de los cuerpos de seguridad, modificando los métodos y programas de estudio para humanizarlos, dignificarlos y hacerlos más eficientes, aplicando sistemas de reclutamiento y selección confiable y riguroso proceso estandarizado de

DEPENDENCIA GENERAL:

000 SEGURIDAD PUBLICA Y TRANSITO

DEPENDENCIA AUXILIAR:

104 Seguridad Pública, 154 Vialidad y Tránsito, 150 Tránsito

ESTRUCTURA DEL INDICADOR

NOMBRE DEL INDICADOR:

Varación porcentual en la incidencia delictiva en el municipio.

FÓRMULA DEL CÁLCULO:

$(\text{Número de delitos en el semestre actual} - \text{Total de delitos del semestre anterior}) / \text{Total de delitos del semestre anterior} * 100$

INTERPRETACIÓN:

La población del municipio cuenta con un servicio de seguridad pública confiable, eficiente y eficaz.

DIMENSIÓN QUE ATIENDE:

Eficiencia

FRECUENCIA DE MEDICIÓN

Semestral

DESCRIPCIÓN DEL FACTOR DE COMPARACIÓN:

3400 personas que fueron víctimas de un delito en el ejercicio 2022

ÁMBITO GEOGRÁFICO:

LOCALIDAD URBANA

COBERTURA:

MUNICIPAL

UNIDAD DE MEDIDA:

3100 delitos del semestre anterior

NUMERO: NP 1

COMPORTAMIENTO DE LAS VARIABLES DURANTE EL TRIMESTRE: Octubre-Diciembre

VARIABLE	UNIDAD DE MEDIDA	OPERACION	META ANUAL	AVANCE TRIMESTRAL				AVANCE ACUMULADO			
				Programado	%	Alcanzado	%	Programado	%	Alcanzado	%
Número de delitos en el semestre actual	Delitos	Suceso	1,200.00	1,018.09	84.83	1,200.00	100.00	1,200.00	100.00	1,594.90	132.90
Total de delitos del semestre anterior	Delitos	Suceso	1,200.00	1,018.09	84.83	1,678.08	139.83	1,200.00	100.00	1,200.00	100.00

COMPORTAMIENTO DEL INDICADOR

DESCRIPCIÓN DE LA META ANUAL

Verificar si los objetivos han dado resultados

META ANUAL	TRIMESTRE: Octubre-Diciembre							
	AVANCE TRIMESTRAL				AVANCE ACUMULADO			
	Programado	Alcanzado	EPS	SEMAFORO	Programado	Alcanzado	EPS	SEMAFORO
-1.87	-1.87	-17.76	1,063.47	ACEPTABLE	-1.87	-20.82	1,234.73	ACEPTABLE

DESCRIPCIÓN DE RESULTADOS Y JUSTIFICACIÓN EN CASO DE VARIACIÓN SUPERIOR A +/- 5% RESPECTO AL PROGRAMADO. ESTE INDICADOR SE CUMPLIÓ AL 84.83% DE LO PROGRAMADO PARA ESTE CUARTO TRIMESTRE.

EVALUACIÓN DEL INDICADOR

Se recomienda seguir trabajando en el mismo sentido en los acciones que atienden el indicador, para mantener el desempeño en un nivel ACEPTABLE, evitando a obtener lo mismo utilizando en lo posible

DEPENDENCIA GENERAL:

000 SEGURIDAD PUBLICA Y TRANSITO

DEPENDENCIA AUXILIAR:

104 Seguridad Pública, 154 Vialidad y Tránsito, 150 Tránsito

CUAUTITLAN
MUNICIPIO DE CUAUTITLAN
DIRECCIÓN DE SEGURIDAD PÚBLICA Y TRANSITO
ELABORÓ

LIC. JUAN RAYMUNDO CORTENO CANO

CUAUTITLAN
MUNICIPIO DE CUAUTITLAN
DIRECCIÓN DE SEGURIDAD PÚBLICA Y TRANSITO
VO. BO.

LIC. LORENA MARGARITA ESTRADA VILCHIS



MUNICIPIO DE CUAUTITLÁN

PbRn-466 FICHA TÉCNICA DE SEGUIMIENTO DE INDICADORES 2023 DE GESTIÓN O ESTRATÉGICO

TIPO DE FICHA: OSFEM

PLAZA DE DESARROLLO / EJE TRANSVERSAL:

4 Pilar 4. Seguridad

TEMA DE DESARROLLO:

Seguridad con visión ciudadana

PROGRAMA PRESUPUESTARIO:

0109101 Seguridad pública

PROYECTO PRESUPUESTARIO:

010701010101	Operación y vigilancia para la seguridad y prevención del delito	010701010102	Sistemas de información, comunicación y tecnologías para la seguridad pública
010701010102	Formación profesional especializada para servidores públicos de instituciones de seguridad	010701010103	Vinculación, participación, prevención y denuncia social
010701010103	Educación vial	010701010204	Mantenimiento a los dispositivos para el control del tránsito

OBJETIVO DEL PROGRAMA PRESUPUESTARIO:

Incluye los proyectos orientados a combatir la inseguridad pública con estricto apego a la ley para erradicar la impunidad y la corrupción, mediante la profesionalización de los cuerpos de seguridad, modificando los métodos y programas de estudio para humanizarlos, dignificarlos y hacerlos más eficientes, aplicando sistemas de reclutamiento y selección confiable y riguroso proceso estandarizado de

DEPENDENCIA GENERAL:

030 SEGURIDAD PÚBLICA Y TRÁNSITO

DEPENDENCIA AUXILIAR:

104 Seguridad Pública, 154 Vialidad y Tránsito, 155 Tránsito

ESTRUCTURA DEL INDICADOR

NOMBRE DEL INDICADOR:

Porcentaje de acciones realizadas en materia de prevención del delito.

FÓRMULA DEL CÁLCULO:

$(\text{Total de acciones en materia de prevención realizadas} / \text{Total de acciones en materia de prevención programadas a realizar}) * 100$

INTERPRETACIÓN:

Verifica si las acciones en materia de prevención del delito resultan eficaces y eficientes.

DIMENSIÓN QUE ATIENDE:

Eficiencia

FRECUENCIA DE MEDICIÓN:

Trimestral

DESCRIPCIÓN DEL FACTOR DE COMPARACIÓN:

3 acciones realizadas durante el trimestre 2022

ÁMBITO GEOGRÁFICO:

LOCALIDAD URBANA

COBERTURA:

MUNICIPAL

ÁREA BASE

3 acciones realizadas

Nombre: NC - 1

COMPORTAMIENTO DE LAS VARIABLES DURANTE EL TRIMESTRE: Octubre-Diciembre

VARIABLE	UNIDAD DE MEDIDA	OPERACIÓN	META ANUAL	AVANCE TRIMESTRAL				AVANCE ACUMULADO			
				Programado	%	Alcanzado	%	Programado	%	Alcanzado	%
Total de acciones en materia de prevención realizadas	Año	Constante	3.00	3.00	100.00	3.00	100.00	3.00	100.00	3.00	100.00
Total de acciones en materia de prevención programadas a realizar	Acción	Constante	3.00	3.00	100.00	3.00	100.00	3.00	100.00	3.00	100.00

COMPORTAMIENTO DEL INDICADOR

DESCRIPCIÓN DE LA META ANUAL

Acciones realizadas en materia de prevención del delito.

META ANUAL	TRIMESTRE: Octubre-Diciembre							
	AVANCE TRIMESTRAL				AVANCE ACUMULADO			
	Programado	Alcanzado	EP%	SEMAFORO	Programado	Alcanzado	EP%	SEMAFORO
100.00	100.00	100.00	100.00	ACEPTABLE	100.00	100.00	100.00	ACEPTABLE

DESCRIPCIÓN DE RESULTADOS Y JUSTIFICACIÓN EN CASO DE VARIACIÓN SUPERIOR A 10% RESPECTO A LO PROGRAMADO: ESTE INDICADOR SE CUMPLIÓ SATISFACTORIAMENTE EN ESTE CUARTO TRIMESTRE.

EVALUACIÓN DEL INDICADOR

SE RECOMIENDA SIGUIR TRABAJANDO EN EL MISMO SENTIDO EN LAS ACCIONES QUE AUMENTAN EL INDICADOR, PARA MANTENER EL DESEMPEÑO EN UN NIVEL "ACEPTABLE" ORIENTADO A DEFINIR LA MÁXIMA CALIFICACIÓN EN LA EVALUACIÓN.

DEPENDENCIA GENERAL:

030 SEGURIDAD PÚBLICA Y TRÁNSITO

DEPENDENCIA AUXILIAR:

104 Seguridad Pública, 154 Vialidad y Tránsito, 155 Tránsito

ELABORÓ
LIC. JUAN RAMULFO DENTEND CANO

VD. DD.
LIC. LORENA MARGARITA ESTRADA VELCHES



MUNICIPIO DE CUAUTITLAN

PbRe-08b FICHA TECNICA DE SEGUIMIENTO DE INDICADORES 2023 DE GESTIÓN O ESTRATEGICO

TIPO DE FICHA: OSFEM

PILAR DE DESARROLLO / EJE TRANSVERSAL:
TEMA DE DESARROLLO:
PROGRAMA PRESUPUESTARIO:
PROYECTO PRESUPUESTARIO:

4 Pilar 4: Seguridad
Seguridad con visión ciudadana
0107001 Seguridad pública

010701010101 Operación y vigilancia para la seguridad y prevención del delito 010701010102 Sistemas de información, comunicación y tecnologías para la seguridad pública
010701010103 Formación profesional especializada para servidores públicos de instituciones de seguridad 010701010107 Vinculación, participación, prevención y detección social
010701010103 Educación vial 010701010204 Mantenimiento a los dispositivos para el control del tránsito

OBJETIVO DEL PROGRAMA PRESUPUESTARIO:

Impulsar los proyectos orientados a combatir la inseguridad pública con el fin de ser opega a la ley para erradicar la impunidad y la corrupción, mediante la profesionalización de los cuerpos de seguridad, modificando los métodos y programas de estudio para humanizarlos, dignificarlos y hacerlos más eficientes, aplicando sistemas de resguardamiento y selección confiable y riguroso proceso estandarizado de

DEPENDENCIA GENERAL:

080 SEGURIDAD PUBLICA Y TRANSITO

DEPENDENCIA AUXILIAR:

104 Seguridad Pública, 104 Vialidad y Transporte, 100 Tránsito

ESTRUCTURA DEL INDICADOR

NOMBRE DEL INDICADOR:

Porcentaje de eficacia en la operación de los sistemas de comunicación, tecnología e información para la prevención del delito.

FÓRMULA DEL CÁLCULO:

(Número de sistemas de información, comunicación y tecnología en funcionamiento óptimo / Total de sistemas de información, comunicación y tecnología en el municipio) * 100

INTERPRETACIÓN:

Verificar la eficiencia de los operativos mediante los sistemas de información y comunicación.

DIMENSIÓN QUE ATIENDE:

Eficiencia

FRECUENCIA DE MEDICIÓN:

Trimestral

DESCRIPCIÓN DEL FACTOR DE COMPARACIÓN:

Ejercicio fiscal 2022

AMBITO GEOGRAFICO:

LOCALIDAD URBANA

COBERTURA:

MUNICIPAL

UNIDAD BASE:

1 sistema de información

Numero: NC 2

COMPORTAMIENTO DE LAS VARIABLES DURANTE EL TRIMESTRE: Octubre-Diciembre

VARIABLE	UNIDAD DE MEDIDA	OPERACION	META ANUAL	AVANCE TRIMESTRAL				AVANCE ACUMULADO			
				Programado	%	Alcanzado	%	Programado	%	Alcanzado	%
Número de sistemas de información, comunicación y tecnología en funcionamiento óptimo	Sistema	Operado	1.00	1.00	100.00	1.00	100.00	1.00	100.00	1.00	100.00
Total de sistemas de información, comunicación y tecnología en el municipio	Sistema	Operado	1.00	1.00	100.00	1.00	100.00	1.00	100.00	1.00	100.00

COMPORTAMIENTO DEL INDICADOR

DESCRIPCIÓN DE LA META ANUAL

Medir la eficiencia de los operativos

META ANUAL	TRIMESTRE: Octubre-Diciembre							
	AVANCE TRIMESTRAL				AVANCE ACUMULADO			
	Programado	Alcanzado	EP%	SEMAFORO	Programado	Alcanzado	EP%	SEMAFORO
100.00	100.00	100.00	100.00	ACEPTABLE	100.00	100.00	100.00	ACEPTABLE

DESCRIPCIÓN DE RESULTADOS Y JUSTIFICACION EN CASO DE VARIACION SUPERIOR A 10 % RESPECTO AL O PROGRAMADO
ESTE INDICADOR SE CUMPLIO SATISFACTORIAMENTE PARA ESTE CUARTO TRIMESTRE

EVALUACION DEL INDICADOR

SE RECOMIENDA SEGUIR TRABAJANDO EN EL MISMO SENTIDO EN LAS ACCIONES QUE ALUMBRAN EL INDICADOR PARA MANTENER EL COMPORTAMIENTO EN UN NIVEL "ACEPTABLE" ORIENTADO A OBTENER LA MAYOR CALIFICACION EN LA EVALUACION

DEPENDENCIA GENERAL:

080 SEGURIDAD PUBLICA Y TRANSITO

DEPENDENCIA AUXILIAR:

104 Seguridad Pública, 104 Vialidad y Transporte, 100 Tránsito

ELABORÓ
LIC. JUAN RANULFO CENTENO CANO

VO. BO.
LIC. LORENA MARGARITA ESTRADA VILCHES



MUNICIPIO DE CUAUTITLAN

PrRo-08b FICHA TECNICA DE SEGUIMIENTO DE INDICADORES 2023 DE GESTIÓN O ESTRATEGICO

TIPO DE FICHA: OSFEM

PLAN DE DESARROLLO / EJE TRANSVERSAL:

4 Pilar 4: Seguridad

TEMA DE DESARROLLO:

Seguridad con visión evolutiva

PROGRAMA PRESUPUESTARIO:

01070101 Seguridad pública

PROYECTO PRESUPUESTARIO:

- 0107010101 Operación y vigilancia para la seguridad y prevención del delito
- 0107010102 Sistemas de información, comunicación y tecnologías para la seguridad pública
- 0107010103 Formación profesional especializada para servidores públicos de instituciones de seguridad
- 0107010107 Vinculación, participación, prevención y denuncia social
- 0107010103 Educación vial
- 01070101254 Mantenimiento a los dispositivos para el control del tránsito

OBJETIVO DEL PROGRAMA PRESUPUESTARIO:

Incluye los proyectos orientados a combatir la inseguridad pública con estricto apego a la ley para erradicar la inseguridad y la corrupción, mediante la profesionalización de los cuerpos de seguridad, modificando los métodos y programas de estudio para humanizarlos, dignificarlos y hacerlos más eficientes, aplicando sistemas de reclutamiento y selección confiable y riguroso proceso estandarizado de

DEPENDENCIA GENERAL:

000 SEGURIDAD PUBLICA Y TRANSITO

DEPENDENCIA AUXILIAR:

504 Seguridad Pública, 154 Vialidad y Transporte, 158 Tránsito

ESTRUCTURA DEL INDICADOR

NOMBRE DEL INDICADOR:

Porcentaje de elementos policíacos capacitados

FÓRMULA DEL CÁLCULO:

(Número de policías capacitados / Total de elementos policíacos en el municipio) * 100

INTERPRETACIÓN:

Porcentaje del cuerpo de policía que están capacitados para el mejor actuar

DIMENSIÓN QUE ATIENDE:

Eficiencia

FRECUENCIA DE MEDICIÓN:

Semestral

DESCRIPCIÓN DEL FACTOR DE COMPARACIÓN:

333 elementos capacitados en el 2022

AMBITO GEOGRAFICO:

LOCALIDAD URBANA

COBERTURA:

MUNICIPAL

LÍNEA BASE:

25 elementos capacitados

Número: NC 3

COMPORTAMIENTO DE LAS VARIABLES DURANTE EL TRIMESTRE: Octubre-Diciembre

VARIABLE	UNIDAD DE MEDIDA	OPERACION	META ANUAL	AVANCE TRIMESTRAL				AVANCE ACUMULADO			
				Programado	%	Alcanzado	%	Programado	%	Alcanzado	%
Número de policías capacitados	Policia	Sección	30.00	16.36	54.50	11.80	110.00	20.00	100.00	21.80	100.00
Total de elementos policíacos en el municipio	Policia	Comando	334.00	234.00	100.00	234.00	100.00	234.00	100.00	234.00	100.00

COMPORTAMIENTO DEL INDICADOR

DESCRIPCIÓN DE LA META ANUAL

Se presenta capacidad al 100% del personal en curso básico

META ANUAL	TRIMESTRE: Octubre-Diciembre							
	AVANCE TRIMESTRAL				AVANCE ACUMULADO			
	Programado	Alcanzado	EF%	SEMAFORO	Programado	Alcanzado	EF%	SEMAFORO
5.99	1.99	3.29	110.03	ACEPTABLE	5.99	6.29	105.01	ACEPTABLE

DESCRIPCIÓN DE RESULTADO Y JUSTIFICACIÓN EN CASO DE VARIACIÓN SUPERIOR AL 10% RESPECTO A LO PROGRAMADO
ESTE INDICADOR SE CUMPLIÓ SATISFACTORIAMENTE PARA ESTE CUARTO TRIMESTRE

EVALUACIÓN DEL INDICADOR

SE RECOMIENDA SEGUIR TRABAJANDO EN EL MOMENTO DADO EN LAS ACCIONES QUE ALIMENTAN EL INDICADOR, PARA MANTENER EL DESEMPEÑO EN UN NIVEL "ACEPTABLE" OBTENIENDO A OBTENER LA MISMA CALIFICACIÓN EN LA EVALUACIÓN

DEPENDENCIA GENERAL:

000 SEGURIDAD PUBLICA Y TRANSITO

DEPENDENCIA AUXILIAR:

504 Seguridad Pública, 154 Vialidad y Transporte, 158 Tránsito

ELABORÓ

LIC. JUAN RAFAEL CENTENO CANO

VO. BO.

LIC. LORENA MARGARITA ESTRADA VELAZCO



MUNICIPIO DE CUAUTITLAN

Prm-09b FICHA TECNICA DE SEGUIMIENTO DE INDICADORES 2023 DE GESTIÓN O ESTRATEGICO

TIPO DE FICHA: OSFEM

PLAN DE DESARROLLO / EJE TRANSVERSAL:

4 Pilar 4: Seguridad

TEMA DE DESARROLLO:

Seguridad con visión oclusiva

PROGRAMA PRESUPUESTARIO:

0107001 Seguridad pública

PROYECTO PRESUPUESTARIO:

0107010101 Operación y vigilancia para la seguridad y prevención del delito
 0107010102 Sistemas de información, comunicación y tecnologías para la seguridad pública
 0107010103 Formación profesional especializada para servidores públicos de instituciones de seguridad
 0107010107 Vinculación, participación, prevención y denuncia social
 0107010203 Educación vial
 0107010204 Mantenimiento a los dispositivos para el control del tránsito

OBJETIVO DEL PROGRAMA PRESUPUESTARIO:

Incluye los proyectos orientados a combatir la inseguridad pública con estricto apego a la ley para erradicar la impunidad y la corrupción, mediante la profesionalización de los cuerpos de seguridad, modificando los métodos y programas de estudio para humanizarlos, dignificarlos y hacerlos más eficientes, aplicando sistemas de reclutamiento y selección confiable y riguroso proceso estandarizado de

DEPENDENCIA GENERAL:

000 SEGURIDAD PÚBLICA Y TRÁNSITO

DEPENDENCIA AUXILIAR:

104 Seguridad Pública, 154 Vialidad y Tránsito, 158 Tránsito

ESTRUCTURA DEL INDICADOR

NOMBRE DEL INDICADOR:

Proceso de personas participativas en acciones y eventos de prevención del delito.

FÓRMULA DEL CÁLCULO:

(Total de asistentes en las acciones y eventos de prevención / Total de eventos y acciones de prevención)

INTERPRETACIÓN:

Acciones de vinculación, participación, prevención y denuncia social realizadas, para la prevención del delito.

DIMENSIÓN QUE ATIENDE:

Eficiencia

FRECUENCIA DE MEDICIÓN:

Semestral

DESCRIPCIÓN DEL FACTOR DE COMPARACIÓN:

85 personas capacitadas en el ejercicio 2022

AMBITO GEOGRAFICO:

LOCALIDAD URBANA

COBERTURA:

MUNICIPAL

UNDA BASE

100 personas capacitadas

Numero: NC 4

COMPORTAMIENTO DE LAS VARIABLES DURANTE EL TRIMESTRE Octubre-Diciembre

VARIABLE	UNIDAD DE MEDIDA	OPERACION	META ANUAL	AVANCE TRIMESTRAL				AVANCE ACUMULADO			
				Programado	%	Alcanzado	%	Programado	%	Alcanzado	%
Total de asistentes en las acciones y eventos de prevención	Personas	Subidas	100.00	30.00	30.00	80.00	100.00	116.38	100.00	131.80	131.80
Total de eventos y acciones de prevención	Eventos	Subidos	40.00	30.00	75.00	17.00	42.50	40.00	100.00	37.00	92.50

COMPORTAMIENTO DEL INDICADOR

DESCRIPCIÓN DE LA META ANUAL

Mide la cantidad de personas que reciben asesorías en los distintos niveles de prevención

META ANUAL	TRIMESTRE: Octubre-Diciembre							
	AVANCE TRIMESTRAL				AVANCE ACUMULADO			
	Programado	Alcanzado	EP%	SEMAFORO	Programado	Alcanzado	EP%	SEMAFORO
2.50	2.00	2.94	117.60	ACEPTABLE	2.50	3.73	109.20	ACEPTABLE

DESCRIPCIÓN DE RESULTADOS Y JUSTIFICACIÓN EN CASO DE VARIACIÓN SUPERIOR AL 10% RESPECTO A LO PROGRAMADO
 ESTE INDICADOR SE CUMPLIÓ SATISFACTORIAMENTE PARA ESTE CUARTO TRIMESTRE

EVALUACIÓN DEL INDICADOR

SE RECOMIENDA SEGUIR TRABAJANDO EN EL MISMO SENTIDO EN LAS ACCIONES QUE ALIMENTAN EL INDICADOR, PARA MANTENER EL DESEMPEÑO EN UN NIVEL "ACEPTABLE" ORIENTADO A OBTENER LA BUENA CALIFICACIÓN EN LA FVA

DEPENDENCIA GENERAL:

000 SEGURIDAD PÚBLICA Y TRÁNSITO

DEPENDENCIA AUXILIAR:

104 Seguridad Pública, 154 Vialidad y Tránsito, 158 Tránsito

ELABORÓ

LIC. JUAN RAMIRO CENTENO CANO

VO. BO.

LIC. LORENA MARGARITA ESTRADA VILCHES



MUNICIPIO DE CUAUTITLAN

PeRo-05b FICHA TECNICA DE SEGUIMIENTO DE INDICADORES 2023 DE GESTIÓN O ESTRATEGICO

TIPO DE FICHA: OSFEM

PLAR DE DESARROLLO / EJE TRANSVERSAL:

4 Pilar 4: Seguridad

TEMA DE DESARROLLO:

Seguridad con visión sistémica

PROGRAMA PRESUPUESTARIO:

01070191 Seguridad pública

PROYECTO PRESUPUESTARIO:

- 0107010101 Operación y vigilancia para la seguridad y prevención del delito 0107010102 Sistemas de información, comunicación y tecnologías para la seguridad pública
- 0107010103 Formación profesional especializada para servidores públicos de instituciones de seguridad 0107010107 Vinculación, participación, prevención y denuncia social
- 0107010203 Educación vial 0107010204 Mantenimiento a los dispositivos para el control del tránsito

OBJETIVO DEL PROGRAMA PRESUPUESTARIO:

Involucrar los proyectos orientados a combatir la inseguridad pública con estricto apego a la ley para erradicar la impunidad y la corrupción, mediante la profesionalización de los cuerpos de seguridad, modificando los métodos y programas de estudio para humanizarlos, dignificarlos y hacerlos más eficientes, aplicando salarios de equitativamente y selección confiable y riguroso proceso estandarizado de

DEPENDENCIA GENERAL:

003 SEGURIDAD PUBLICA Y TRANSITO

DEPENDENCIA AUXILIAR:

104 Seguridad Pública, 154 Vialidad y Transporte, 158 Tránsito

ESTRUCTURA DEL INDICADOR

NOMBRE DEL INDICADOR:

Porcentaje de efectividad en la implementación de operativos de seguridad.

FÓRMULA DEL CÁLCULO:

(Operativos de seguridad que concluyeron con un aseguramiento / Operativos de seguridad realizados) *100

INTERPRETACIÓN:

Efectividad de los operativos de seguridad pública

DIMENSIÓN QUE ATIENDE:

Eficiencia

FRECUENCIA DE MEDICIÓN:

Trimestral

DESCRIPCIÓN DEL FACTOR DE COMPARACIÓN:

2400 operativos que concluyeron con un aseguramiento

AMBITO GEOGRAFICO:

LOCALIDAD URBANA

COBERTURA:

MUNICIPAL

LÍNEA BASE:

2000 operativos

Nombre: NA 1.1

COMPORTAMIENTO DE LAS VARIABLES DURANTE EL TRIMESTRE: Octubre-Diciembre

VARIABLE	UNIDAD DE MEDIDA	OPERACION	META ANUAL	AVANCE TRIMESTRAL				AVANCE ACUMULADO			
				Progresado	%	Alcanzado	%	Progresado	%	Alcanzado	%
Operativos de seguridad que concluyeron con un aseguramiento	Operativos	Denunciados	2,000.00	600.00	25.00	500.00	110.00	2,000.00	100.00	1,890.00	94.50
Operativos de seguridad realizados	Operativos	Realizados	7,800.00	1,800.00	25.00	1,514.00	89.22	7,800.00	100.00	7,800.00	100.00

COMPORTAMIENTO DEL INDICADOR

DESCRIPCIÓN DE LA META ANUAL

Medir la efectividad de los operativos realizados

METAANUAL	TRIMESTRE: Octubre-Diciembre							
	AVANCE TRIMESTRAL				AVANCE ACUMULADO			
	Progresado	Alcanzado	EF%	SEMAFORO	Progresado	Alcanzado	EF%	SEMAFORO
25.00	26.00	31.00	119.58	ACEPTABLE	25.00	25.92	99.60	ACEPTABLE

DESCRIPCIÓN DE RESULTADOS Y JUSTIFICACIÓN EN CASO DE VARIACIÓN SUPERIOR A 10% RESPECTO A LO PROGRAMADO ESTE INDICADOR SE CUAMPO SATISFACTORIAMENTE PARA ESTE CUARTO TRIMESTRE TRIMESTRE

EVALUACION DEL INDICADOR

SE RECOMIENDA SEGUIR TRABAJANDO EN EL MISMO SENTIDO EN LAS ACCIONES QUE ALIMENTAN EL INDICADOR, PARA MANTENER EL DESEMPEÑO EN UN NIVEL "ACEPTABLE" ORIENTADO A OBTENER LA MÁXIMA CALIFICACIÓN EN LA EVALUACIÓN

DEPENDENCIA GENERAL:

003 SEGURIDAD PUBLICA Y TRANSITO

DEPENDENCIA AUXILIAR:

104 Seguridad Pública, 154 Vialidad y Transporte, 158 Tránsito

ELABORO

DIRECCIÓN DE SEGURIDAD PÚBLICA Y TRANSITO

LIC. JUAN RANULFO CENTENO CAMO

VO. BO.

DIRECCIÓN DE SEGURIDAD PÚBLICA Y TRANSITO

LIC. LORENA MARGARITA ESTRADA VELAZQUEZ



MUNICIPIO DE CUAUTITLAN

P6R6-085 FICHA TECNICA DE SEGUIMIENTO DE INDICADORES 2023 DE GESTIÓN O ESTRATEGICO

TIPO DE FICHA: CSFEM

PIAR DE DESARROLLO / EJE TRANSVERSAL:

4 Pilar 4: Seguridad

TEMA DE DESARROLLO:

Seguridad con visión cuautitlana

PROGRAMA PRESUPUESTARIO:

0107001 Seguridad pública

PROYECTO PRESUPUESTARIO:

- 0107010101 Operación y vigilancia para la seguridad y prevención del delito 0107010102 Sistemas de información, comunicación y tecnologías para la seguridad pública
- 0107010103 Formación profesional/especializada para servidores públicos de instituciones de seguridad 0107010107 Vigilancia, participación, prevención y denuncia social
- 01070101053 Educación vial 0107010104 Mantenimiento a los dispositivos para el control del tránsito

OBJETIVO DEL PROGRAMA PRESUPUESTARIO:

Incluye los proyectos orientados a combatir la inseguridad pública con apoyo a la ley para erradicar la impunidad y la corrupción, mediante la profesionalización de los cuerpos de seguridad, modificando los métodos y programas de estudio para humanizarlos, dignificarlos y hacerlos más eficientes, aplicando sistemas de reclutamiento y selección confiable y ágiles proceso estandarizado de

DEPENDENCIA GENERAL:

000 SEGURIDAD PÚBLICA Y TRÁNSITO

DEPENDENCIA AUXILIAR:

104 Seguridad Pública, 154 Vialidad y Tránsito, 155 Tránsito

ESTRUCTURA DEL INDICADOR

NOMBRE DEL INDICADOR:

Fuerza Policial Efectiva por cada 1 mil habitantes.

FÓRMULA DEL CÁLCULO:

[(Total de Policías Operativas- No de policías en periodo vacacional- No. de Bajos- No. de incapacitados- No. de Comisionados- No. de personal facultativo) / No. Total de Población] *1000 habitantes

INTERPRETACIÓN:

El estado de fuerza es eficaz para dar seguridad a la población del municipio

DIMENSIÓN QUE ATIENDE:

Eficiencia

FRECUENCIA DE MEDICIÓN:

Trimestral

DESCRIPCIÓN DEL FACTOR DE COMPARACIÓN:

200 elementos efectivos

AMBITO GEOGRAFICO:

LOCALIDAD URBANA

COBERTURA:

MUNICIPAL

UNIDAD BASE:

200 elementos efectivos

Numero: NA 1.2

COMPORTAMIENTO DE LAS VARIABLES DURANTE EL TRIMESTRE: Octubre-Diciembre

VARIABLE	UNIDAD DE MEDIDA	OPERACION	META ANUAL	AVANCE TRIMESTRAL				AVANCE ACUMULADO			
				Progresado	%	Alcanzado	%	Progresado	%	Alcanzado	%
Total de Policías Operativas- No de policías en periodo vacacional- No. de Bajos- No. de incapacitados- No. de Comisionados- No. de personal facultativo	Policia	Operativo	200.00	200.00	100.00	200.00	100.00	200.00	100.00	200.00	100.00
No. Total de Población	Habitante	Constante	178,847.00	178,847.00	100.00	178,847.00	100.00	178,847.00	100.00	178,847.00	100.00

COMPORTAMIENTO DEL INDICADOR

DESCRIPCION DE LA META ANUAL

Verificar que el estado de fuerza es el óptimo para dar seguridad a los habitantes del municipio.

META ANUAL	TRIMESTRE: Octubre-Diciembre							
	AVANCE TRIMESTRAL				AVANCE ACUMULADO			
	Progresado	Alcanzado	EP%	SEMAFORO	Progresado	Alcanzado	EP%	SEMAFORO
1.12	1.12	1.12	100.00	ACEPTABLE	1.12	1.12	100.00	ACEPTABLE

DESCRIPCION DE RESULTADOS Y JUSTIFICACIÓN EN CASO DE VARIACIÓN SUPERIOR AL 5% EL RESPECTO A LO PROGRAMADO ESTE INDICADOR SE CUMPLIO SATISFACTORIAMENTE PARA ESTE CUARTO TRIMESTRE.

EVALUACION DEL INDICADOR

SE RECOMIENDA SIGUIR TRABAJANDO EN EL MISMO SENTIDO EN LAS ACCIONES QUE ALIMENTAN EL INDICADOR, PARA MANTENER EL DESEMPEÑO EN UN NIVEL "ACEPTABLE" ORIENTADO A OBTENER LA MÁXIMA CALIFICACIÓN EN LA EVALUACIÓN.

DEPENDENCIA GENERAL:

000 SEGURIDAD PÚBLICA Y TRÁNSITO

DEPENDENCIA AUXILIAR:

104 Seguridad Pública, 154 Vialidad y Tránsito, 155 Tránsito



LIC. JUAN RAULFO CENTENO CANO



LIC. LORENA MARGARITA ESTRADA VELCHIR



MUNICIPIO DE CUAUTITLAN

PbRes-09b-FICHA TECNICA DE SEGUIMIENTO DE INDICADORES 2023 DE GESTIÓN O ESTRATEGICO

TIPO DE FICHA: OSFEM

PLAR DE DESARROLLO / EJE TRANSVERSAL:

4 Pilar 4: Seguridad

TEMA DE DESARROLLO:

Seguridad con visión ciudadana

PROGRAMA PRESUPUESTARIO:

010701 Seguridad pública

PROYECTO PRESUPUESTARIO:

0107010101 Operación y vigilancia para la seguridad y prevención del delito 0107010102 Sistema de información, comunicación y tecnologías para la seguridad pública

0107010103 Formación profesional especializada para servidores públicos de instituciones de seguridad 0107010107 Vigilancia, participación, generación y denuncia social

0107010104 Educación vial 0107010104 Mantenimiento a los dispositivos para el control del tránsito

OBJETIVO DEL PROGRAMA PRESUPUESTARIO:

Incluye los proyectos orientados a combatir la inseguridad pública con estricto apego a la ley para erradicar la impunidad y la corrupción, mediante la profesionalización de los cuerpos de seguridad, modificando los métodos y programas de estudio para humanizarlos, dignificarlos y hacerlos más eficientes, aplicando sistemas de reclutamiento y selección confiable y riguroso proceso estandarizado de

DEPENDENCIA GENERAL:

GOB. SEGURIDAD PUBLICA Y TRANSITO

DEPENDENCIA AUXILIAR:

104 Seguridad Pública, 154 Vialidad y Transporte, 158 Tránsito

ESTRUCTURA DEL INDICADOR

NOMBRE DEL INDICADOR:

Promedio de presencia policial por sector y turno

FÓRMULA DEL CÁLCULO:

(Total de policías operativos / Número de sectores / Número de turnos)

INTERPRETACIÓN:

Conoce distribución de la fuerza policial

DIMENSIÓN QUE ATIENDE:

Eficiencia

FRECUENCIA DE MEDICIÓN:

Trimestral

DESCRIPCIÓN DEL FACTOR DE COMPARACIÓN:

140 elementos operativos en el ejido 2022

AMBITO GEOGRAFICO:

LOCALIDAD URBANA

COBERTURA:

MUNICIPAL

ÁREA BASE:

130 elementos operativos

Numero: NA 1.3

COMPORTAMIENTO DE LAS VARIABLES DURANTE EL TRIMESTRE: Octubre-Diciembre

VARIABLE	UNIDAD DE MEDIDA	OPERACION	META ANUAL	AVANCE TRIMESTRAL				AVANCE ACUMULADO			
				Programado	%	A alcanzado	%	Programado	%	A alcanzado	%
TOTAL DE POLICIAS OPERATIVOS	Policia	Constante	130.00	130.00	100.00	130.00	100.00	130.00	100.00	130.00	100.00
NUMERO DE SECTORES	Sectores	Constante	3.00	3.00	100.00	3.00	100.00	3.00	100.00	3.00	100.00
NUMERO DE TURNOS	TURNOS	Constante	2.00	2.00	100.00	2.00	100.00	2.00	100.00	2.00	100.00

COMPORTAMIENTO DEL INDICADOR

DESCRIPCIÓN DE LA META ANUAL

Tener una buena distribución del estado de fuerza de acuerdo a los sectores estables y el índice selectivo

META ANUAL	TRIMESTRE: Octubre-Diciembre							
	AVANCE TRIMESTRAL				AVANCE ACUMULADO			
	Programado	A alcanzado	EP%	SENAFORO	Programado	A alcanzado	EP%	SENAFORO
13.00	13.00	13.00	100.00	ACEPTABLE	13.00	13.00	100.00	ACEPTABLE

DESCRIPCIÓN DE RESULTADOS Y ATRIBUCIÓN EN CASO DE VARIACIÓN SUPERIOR A 10% RESPECTO A LO PROGRAMADO: ESTE INDICADOR SE CUMPLÓ SATISFACTORIAMENTE DESDE CUARTO TRIMESTRE

EVALUACION DEL INDICADOR

SE RECOMIENDA CONTIN TRABAJO EN EL MISMO NIVEL O EN LAS ACCIONES QUE ALIMENTAN EL INDICADOR, PARA MANTENER EL DESEMPEÑO EN UN NIVEL "ACEPTABLE" ORIENTADO A OBTENER LA MÁXIMA CALIFICACIÓN EN LA CUAL

DEPENDENCIA GENERAL:

GOB. SEGURIDAD PUBLICA Y TRANSITO

DEPENDENCIA AUXILIAR:

104 Seguridad Pública, 154 Vialidad y Transporte, 158 Tránsito

ELABORÓ

LIC. JUAN RAMULFO CERVINO CANO

VO. BO.

LIC. LORENA MARGARITA ESTRADA VELCHES



MUNICIPIO DE CUAUTITLAN

PbRm-08b FICHA TECNICA DE SEGUIMIENTO DE INDICADORES 2023 DE GESTIÓN O ESTRATEGICO

TIPO DE FICHA: OSPEM

PILAR DE DESARROLLO / EJE TRANSVERSAL:

4 Pilar 4: Seguridad

TEMA DE DESARROLLO:

Seguridad con visión ciudadana

PROGRAMA PRESUPUESTADO:

03070197 Seguridad pública

PROYECTO PRESUPUESTADO:

010701010101 Operación y vigilancia para la seguridad y prevención del delito

010701010102

Sistemas de información, comunicación y tecnologías para la seguridad pública

010701010103 Formación profesional especializada para servidores públicos de instituciones de seguridad

010701010107

Vinculación, participación, prevención y defensa social

010701010203 Educación vial

010701010204

Mantenimiento a los dispositivos para el control del tránsito

OBJETIVO DEL PROGRAMA PRESUPUESTADO:

Incluye los proyectos orientados a combatir la inseguridad pública con énfasis asaseo a la ley para atenuar la impunidad y la corrupción, incentivar la profesionalización de los cuerpos de seguridad, modificando los métodos y programas de estudio para humanizarlos, dignificarlos y hacerlos más eficientes, aplicando sistemas de reclutamiento y selección confiable y riguroso proceso estandarizado de

DEPENDENCIA GENERAL:

068 SEGURIDAD PUBLICA Y TRANSITO

DEPENDENCIA ALUMBR:

104 Seguridad Pública, 104 Vialidad y Transporte, 108 Tránsito

ESTRUCTURA DEL INDICADOR

NOMBRE DEL INDICADOR:

Porcentaje de redes vecinales creadas

FÓRMULA DEL CÁLCULO:

(Redes vecinales creadas/Redes vecinales programadas)*100

INTERPRETACIÓN:

Seguimiento a la creación de las redes vecinales para reducir los tiempos de reacción

DIMENSIÓN QUE ATIENDE:

Eficiencia

FRECUENCIA DE MEDICIÓN:

Trimestral

DESCRIPCIÓN DEL FACTOR DE COMPARACIÓN:

48 redes vecinales creadas

AMBITO GEOGRAFICO:

LOCALIDAD URBANA

COBERTURA:

MUNICIPAL

UNIDAD DE MEDIDA:

24 redes vecinales

Numero: NA_1.4

COMPORTAMIENTO DE LAS VARIABLES DURANTE EL TRIMESTRE: Octubre-Diciembre

VARIABLE	UNIDAD DE MEDIDA	OPERACION	META ANUAL	AVANCE TRIMESTRAL				AVANCE ACUMULADO			
				Programado	%	A alcanzado	%	Programado	%	A alcanzado	%
Redes vecinales creadas	Red	Operativa	24.00	8.00	33.33	8.00	100.00	24.00	100.00	24.00	100.00
Redes vecinales programadas	Red	Operativa	24.00	8.00	33.33	8.00	100.00	24.00	100.00	24.00	100.00

COMPORTAMIENTO DEL INDICADOR

DESCRIPCIÓN DE LA META ANUAL

Seguimiento a la creación de grupos de whats app en las colonias con la finalidad de dar pronta respuesta a los llamados de emergencia de los habitantes

META ANUAL	TRIMESTRE: Octubre-Diciembre							
	AVANCE TRIMESTRAL				AVANCE ACUMULADO			
	Programado	A alcanzado	EP%	SEMAFORO	Programado	A alcanzado	EP%	SEMAFORO
100.00	100.00	100.00	100.00	ACEPTABLE	100.00	104.17	104.17	ACEPTABLE

DESCRIPCIÓN DE RESULTADOS Y JUSTIFICACIÓN EN CASO DE VARIACIÓN SUPERIOR A +/- 5% RESPECTO A LO PROGRAMADO. ESTE INDICADOR SE CUMPLIO SATISFACTORIAMENTE ESTE CUARTO TRIMESTRE

EVALUACION DEL INDICADOR

SE RECOMIENDA CONTINUAR TRABAJANDO EN EL MISMO SENTIDO EN LAS ACCIONES QUE ALIMENTAN EL INDICADOR PARA MANTENER EL COMPORTAMIENTO EN UN NIVEL "ACEPTABLE" ORIENTADO A OBTENER LA MÁXIMA CALIFICACIÓN EN LA EVALUACIÓN

DEPENDENCIA GENERAL:

068 SEGURIDAD PUBLICA Y TRANSITO

DEPENDENCIA ALUMBR:

104 Seguridad Pública, 104 Vialidad y Transporte, 108 Tránsito

ELABORÓ

LIC. JUAN RANULFO CERVANTES CANO

VO. BO.

LIC. LORENA MARGARITA ESTRADA VELCHES



MUNICIPIO DE CUAUTITLAN

PsRm-08b FICHA TECNICA DE SEGUIMIENTO DE INDICADORES 2023 DE GESTIÓN O ESTRATEGICO

TIPO DE FICHA: OSREM

PLAN DE DESARROLLO / EJE TRANSVERSAL:

4 Pilar 4: Seguridad

TEMA DE DESARROLLO:

Seguridad con visión olatolana

PROGRAMA PRESUPUESTARIO:

0070101 Seguridad pública

PROYECTO PRESUPUESTARIO:

0107010101 Operación y vigilancia para la seguridad y prevención del delito 0107010102 Sistemas de información, comunicación y tecnologías para la seguridad pública
 0107010103 Formación profesional especializada para servidores públicos de instituciones de seguridad 0107010107 Vigilancia, participación, prevención y denuncia social
 0107010103 Educación vial 0107010104 Mantenimiento a los dispositivos para el control del tránsito

OBJETIVO DEL PROGRAMA PRESUPUESTARIO:

Incluir las acciones orientadas a combatir la inseguridad pública con estricto apego a la ley para erradicar la impunidad y la corrupción, mediante la profesionalización de los cuerpos de seguridad, modificando los métodos y programas de estudio para funcionarios, dignificarlos y hacerlos más eficientes, aplicando sistemas de reclutamiento y selección confiable y ágil y un proceso estandarizado de

DEPENDENCIA GENERAL:

000 SEGURIDAD PÚBLICA Y TRANSITO

DEPENDENCIA AUXILIAR:

104 Seguridad Pública, 154 Vialidad y Tránsito, 158 Tránsito

ESTRUCTURA DEL INDICADOR

NOMBRE DEL INDICADOR:

Porcentaje de patrullas con GPS funcionando.

FÓRMULA DEL CÁLCULO:

(No. de Patrullas con GPS funcionando / Total de Patrullas) * 100

INTERPRETACIÓN:

NO APLICA

DIMENSIÓN QUE ATIENDE:

Eficiencia

FRECUENCIA DE MEDICIÓN:

Trimestral

DESCRIPCIÓN DEL FACTOR DE COMPARACIÓN:

NO APLICA

AMBITO GEOGRAFICO:

LOCALIDAD URBANA

COBERTURA:

MUNICIPAL

LINKBASE:

NO APLICA

Numero: NA 2.1

COMPORTAMIENTO DE LAS VARIABLES DURANTE EL TRIMESTRE: Octubre-Diciembre

VARIABLE	UNIDAD DE MEDIDA	OPERACION	META ANUAL	AVANCE TRIMESTRAL				AVANCE ACUMULADO				
				Programado	%	A alcanzado	%	Programado	%	A alcanzado	%	
No. de Patrullas con GPS funcionando	PATRULLA	No control	0.00	0.00	0.00	0.00	0.00	0.00	0.00	0.00	0.00	0.00
Total de Patrullas	PATRULLA	No control	0.00	0.00	0.00	0.00	0.00	0.00	0.00	0.00	0.00	0.00

COMPORTAMIENTO DEL INDICADOR

DESCRIPCIÓN DE LA META ANUAL

NO APLICA

META ANUAL	TRIMESTRE: Octubre-Diciembre							
	AVANCE TRIMESTRAL				AVANCE ACUMULADO			
	Programado	A alcanzado	EP%	SEMAFORO	Programado	A alcanzado	EP%	SEMAFORO
0.00	0.00	0.00	0.00	ACEPTABLE	0.00	0.00	0.00	ACEPTABLE

DESCRIPCIÓN DE RESULTADOS Y JUSTIFICACIÓN EN CASO DE VARIACIÓN SUPERIOR A 10% RESPECTO A LO PROGRAMADO
 ESTE INDICADOR NO APLICA PARA EL EJERCICIO FISCAL 2023

EVALUACIÓN DEL INDICADOR

SE RECOMIENDA SEGUIR TRABAJANDO EN EL MISMO SENTIDO EN LAS ACCIONES QUE ALIMENTAN EL INDICADOR, PARA MANTENER EL DESEMPEÑO EN UN NIVEL "ACEPTABLE" ORIENTADO A OBTENER LA MÁXIMA CALIFICACIÓN EN LA EVALUACIÓN

DEPENDENCIA GENERAL:

000 SEGURIDAD PÚBLICA Y TRANSITO

DEPENDENCIA AUXILIAR:

104 Seguridad Pública, 154 Vialidad y Tránsito, 158 Tránsito

LIC. JUAN RAMALFO CORTÉZ GARD

VO. BO.

 LIC. LORENA MARGARITA ESTRADA VELÁZQUEZ



MUNICIPIO DE CUAUTITLAN

PR-096 FICHA TECNICA DE SEGUIMIENTO DE INDICADORES 2013 DE GESTIÓN O ESTRATEGICO

TIPO DE FICHA: OSFEM

FILAR DE DESARROLLO / EJE TRANSVERSAL:

4 Pilar 4: Seguridad

TEMA DE DESARROLLO:

Seguridad con visión ciudadana

PROGRAMA PRESUPUESTARIO:

0107001 Seguridad pública

PROYECTO PRESUPUESTARIO:

- 0107010101 Operación y vigilancia para la seguridad y prevención del delito
- 0107010102 Sistemas de información, comunicación y tecnologías para la seguridad pública
- 0107010103 Formación profesional especializada para servidores públicos de instituciones de seguridad
- 0107010107 Vinculación, participación, prevención y denuncia social
- 0107010103 Educación vial
- 0107010104 Mantenimiento a los dispositivos para el control del tránsito

OBJETIVO DEL PROGRAMA PRESUPUESTARIO:

Realizar los proyectos orientados a combatir la inseguridad pública con énfasis en el apoyo a la ley para erradicar la inseguridad y la corrupción, mediante la profesionalización de los cuerpos de seguridad, modificando los métodos y programas de estudio para humanizarlos, dignificarlos y hacerlos más eficientes, aplicando sistemas de reclutamiento y selección confiable y riguroso (proceso estandarizado de

DEPENDENCIA GENERAL:

009 SEGURIDAD PUBLICA Y TRANSITO

DEPENDENCIA AUXILIAR:

104 Seguridad Pública, 104 Vialidad y Tránsito, 108 Tránsito

ESTRUCTURA DEL INDICADOR

NOMBRE DEL INDICADOR:

Porcentaje de patrullas con cámaras de video funcionando.

FÓRMULA DEL CÁLCULO:

(No. de Patrullas con Cámara de Video Operando / Total de Patrullas) * 100

INTERPRETACIÓN:

NO APLICA

DIMENSIÓN QUE ATIENDE:

Eficiencia

FRECUENCIA DE MEDICIÓN

Trimestral

DESCRIPCIÓN DEL FACTOR DE COMPARACIÓN:

NO APLICA

AMBITO GEOGRAFICO:

LOCALIDAD URBANA

COBERTURA:

MUNICIPAL

LINEA BASE:

NO APLICA

NUMERO: NA 2.2

COMPORTAMIENTO DE LAS VARIABLES DURANTE EL TRIMESTRE: Octubre-Diciembre

VARIABLE	UNIDAD DE MEDIDA	OPERACION	META ANUAL	AVANCE TRIMESTRAL				AVANCE ACUMULADO				
				Programado	%	Alcanzado	%	Programado	%	Alcanzado	%	
No. de Patrullas con Cámara de Video Operando	ENTRILLA	No cumple	0.00	0.00	0.00	0.00	0.00	0.00	0.00	0.00	0.00	0.00
Total de Patrullas	ENTRILLA	No cumple	0.00	0.00	0.00	0.00	0.00	0.00	0.00	0.00	0.00	0.00

COMPORTAMIENTO DEL INDICADOR

DESCRIPCION DE LA META ANUAL

NO APLICA

META ANUAL	TRIMESTRE: Octubre-Diciembre							
	AVANCE TRIMESTRAL				AVANCE ACUMULADO			
	Programado	Alcanzado	EF%	SEMAFORO	Programado	Alcanzado	EF%	SEMAFORO
0.00	0.00	0.00	0.00	ACEPTABLE	0.00	0.00	0.00	ACEPTABLE

SELECCIÓN DE RESULTADOS Y JUSTIFICACIÓN EN CASO DE VARIACIÓN SUPERIOR A +10% RESPECTO A LO PROGRAMADO ESTE INDICADOR NO APLICA PARA ESTE EJERCICIO FISCAL 2013

EVALUACIÓN DEL INDICADOR

SE RECOMIENDA SIGUIR TRABAJANDO EN EL MISMO SENTIDO EN LAS ACCIONES QUE ALIMENTAN EL INDICADOR, MANTENIENDO EL DESEMPEÑO EN UN NIVEL "ACEPTABLE" ORIENTADO A OBTENER LA MÁXIMA CALIFICACIÓN EN LA META.

DEPENDENCIA GENERAL:

009 SEGURIDAD PUBLICA Y TRANSITO

DEPENDENCIA AUXILIAR:

104 Seguridad Pública, 104 Vialidad y Tránsito, 108 Tránsito

ELABORO

LIC. JUAN RANULFO CORTENO CAVO

VO. BO.

LIC. LORENA MARGARITA ESTRADA VILCHES



MUNICIPIO DE CUAUTITLAN

PoRm-08b FICHA TECNICA DE SEGUIMIENTO DE INDICADORES 2023 DE GESTIÓN O ESTRATEGICO

TIPO DE FICHA: OSFEM

PLAN DE DESARROLLO / EJE TRANSVERSAL:

4 Pilar 4: Seguridad

TEMA DE DESARROLLO:

Seguridad con visión ciudadana

PROGRAMA PRESUPUESTARIO:

8107101 Seguridad pública

PROYECTO PRESUPUESTARIO:

010701010101 Operación y vigilancia para la seguridad y prevención del delito 010701010102 Sistemas de información, comunicación y tecnologías para la seguridad pública
 010701010103 Formación profesional especializada para servidores públicos de instituciones de seguridad 010701010107 Vinculación, participación, prevención y denuncia social
 010701010203 Educación vial 010701010204 Mantenimiento a los dispositivos para el control del tránsito

OBJETIVO DEL PROGRAMA PRESUPUESTARIO:

Incluye los proyectos orientados a cambiar la inspección pública con estricto apego a la ley para erradicar la impunidad y la corrupción, mediante la profesionalización de los cuerpos de seguridad, modificando los protocolos y programas de salud para humanizarlos, dignificarlos y hacerlos más eficaces, aplicando sistemas de reclutamiento y selección confiables y rigurosos procesos estandarizados de

DEPENDENCIA GENERAL:

000 SEGURIDAD PUBLICA Y TRANSITO

DEPENDENCIA AUXILIAR:

104 Seguridad Pública, 104 Vialidad y Transporte, 108 Tránsito

ESTRUCTURA DEL INDICADOR

NOMBRE DEL INDICADOR:

Porcentaje cámaras de video vigilancia en operación.

FÓRMULA DEL CÁLCULO:

(No. de Cámaras de video vigilancia funcionando / Total de Cámaras de video vigilancia instaladas) * 100

INTERPRETACIÓN:

Instalación estratégica de sistemas de video vigilancia en el municipio.

DIMENSION QUE ATIENDE:

Eficiencia

FRECUENCIA DE MEDICIÓN

Trimestral

DESCRIPCIÓN DEL FACTOR DE COMPARACIÓN:

460 video cámaras de vigilancia se encuentran funcionando durante el ejercicio 2023.

AMBITO GEOGRAFICO:

LOCALIDAD URBANA

COBERTURA:

MUNICIPAL

LÍNEA BASE:

460 video cámaras de vigilancia

Número: NA 23

COMPORTAMIENTO DE LAS VARIABLES DURANTE EL TRIMESTRE: Octubre-Diciembre

VARIABLE	UNIDAD DE MEDIDA	OPERACION	META ANUAL	AVANCE TRIMESTRAL				AVANCE ACUMULADO			
				Programado	%	Alcanzado	%	Programado	%	Alcanzado	%
Nº. de Cámaras de video vigilancia funcionando	Cámaras	Constante	460.00	460.00	100.00	460.00	100.00	460.00	100.00	460.00	100.00
Total de Cámaras de video vigilancia instaladas	Cámaras	Constante	460.00	460.00	100.00	460.00	100.00	460.00	100.00	460.00	100.00

COMPORTAMIENTO DEL INDICADOR

DESCRIPCIÓN DE LA META ANUAL

Cantidad de video cámaras de video vigilancia activas

META ANUAL	TRIMESTRE: Octubre-Diciembre							
	AVANCE TRIMESTRAL				AVANCE ACUMULADO			
	Programado	Alcanzado	EP%	SEMAFORO	Programado	Alcanzado	EP%	SEMAFORO
100.00	100.00	100.00	100.00	ACEPTABLE	100.00	100.00	100.00	ACEPTABLE

DESCRIPCIÓN DE RESULTADOS Y JUSTIFICACIÓN EN CASO DE VARIACIÓN SUPERIOR A 10% RESPECTO A LO PROGRAMADO
 ESTE INDICADOR SE CUMPLIÓ SATISFACTORIAMENTE EN ESTE CUARTO TRIMESTRE.

EVALUACIÓN DEL INDICADOR

SE RECOMIENDA SEGUIR TRAMITANDO EN EL MISMO SENTIDO EN LAS ACCIONES QUE ALIMENTAN EL INDICADOR, PERSISTIENDO EL DESEMPEÑO EN UN NIVEL "ACEPTABLE" ORIENTADO A OBTENER LA MÁXIMA CALIFICACIÓN EN LA EVALUACIÓN.

DEPENDENCIA GENERAL:

000 SEGURIDAD PUBLICA Y TRANSITO

DEPENDENCIA AUXILIAR:

104 Seguridad Pública, 104 Vialidad y Transporte, 108 Tránsito

ELABORÓ

LIC. JUAN RAMULFO CENTENO CANO

VO. BO.

LIC. LORENA MARGARITA ESTRADA VILDIES



MUNICIPIO DE CUAUTITLAN

P5Rm-08b FICHA TECNICA DE SEGUIMIENTO DE INDICADORES 2023 DE GESTIÓN O ESTRATEGICO

TIPO DE FICHA: OSFEM

PLAN DE DESARROLLO / EJE TRANSVERSAL:
TEMA DE DESARROLLO:
PROGRAMA PRESUPUESTARIO:
PROYECTO PRESUPUESTARIO:

4 Pilar 4: Seguridad
Seguridad con visión cuautitlana
0107001 Seguridad pública

0107010101 Operación y vigilancia para la seguridad y prevención del delito
0107010102 Sistemas de información, comunicación y tecnologías para la seguridad pública
0107010103 Formación profesional especializada para servidores públicos de instituciones de seguridad
0107010104 Vinculación, participación, prevención y detección social
0107010105 Educación vial
0107010206 Mantenimiento a los dispositivos para el control del tránsito

OBJETIVO DEL PROGRAMA PRESUPUESTARIO:

Incluir los proyectos orientados a combatir la inseguridad pública con estricto apego a la ley para erradicar la impunidad y la corrupción, mediante la profesionalización de los cuerpos de seguridad, modificando los métodos y programas de estudio para humanizarlos, dignificarlos y hacerlos más eficientes, aplicando sistemas de reclutamiento y selección confiable y riguroso proceso estandarizado de

DEPENDENCIA GENERAL:

080 SEGURIDAD PUBLICA Y TRANSITO

DEPENDENCIA AUXILIAR:

104 Seguridad Pública, 104 Vialidad y Transporte, 158 Tránsito

ESTRUCTURA DEL INDICADOR

NOMBRE DEL INDICADOR:

Numero de eventos reportados por el sistema de videocámaras.

FÓRMULA DEL CÁLCULO:

(No. de cámaras de videovigilancia con el mes en Evento reportado / Total de Cámaras de videovigilancia instaladas)

INTERPRETACIÓN:

Utilización de las cámaras de videovigilancia para reportar los eventos delictivos.

DIMENSIÓN QUE ATIENDE:

Eficiencia

FRECUENCIA DE MEDICIÓN:

Trimestral

DESCRIPCIÓN DEL FACTOR DE COMPARACIÓN:

480 eventos reportados durante el ejercicio anterior

AMBITO GEOGRAFICO:

LOCALIDAD URBANA

COBERTURA:

MUNICIPAL

UNIDAD DE MEDIDA:

480 eventos reportados

Numero: NA 2-4

COMPORTAMIENTO DE LAS VARIABLES DURANTE EL TRIMESTRE: Octubre-Diciembre

VARIABLE	UNIDAD DE MEDIDA	OPERACION	META ANUAL	AVANCE TRIMESTRAL				AVANCE ACUMULADO			
				Programado	%	Ahorzado	%	Programado	%	Ahorzado	%
No. de cámaras de videovigilancia con el mes en Evento reportado	Evento reportado	Constante	480.00	115.00	23.80	115.00	136.00	480.00	136.00	480.00	100.00
Total de Cámaras de videovigilancia instaladas	Cámaras	Constante	480.00	480.00	100.00	480.00	136.00	480.00	136.00	480.00	100.00

COMPORTAMIENTO DEL INDICADOR

DESCRIPCIÓN DE LA METAANUAL

Cantidad de video cámaras de video vigilancia que reportan un evento delictivo

METAANUAL	TRIMESTRE: Octubre-Diciembre							
	AVANCE TRIMESTRAL				AVANCE ACUMULADO			
	Programado	Ahorzado	EP%	SEMAFORO	Programado	Ahorzado	EP%	SEMAFORO
1.00	0.25	0.25	100.00	ACEPTABLE	1.00	1.00	100.00	ACEPTABLE

DESCRIPCIÓN DE RESULTADOS Y JUSTIFICACIÓN EN CASO DE VARIACIÓN SUPERIOR A 10% RESPECTO A LO PROGRAMADO
ESTE INDICADOR SE CUMPLIO SATISFACTORIAMENTE EN ESTE CUARTO TRIMESTRE

EVALUACION DEL INDICADOR

SE RECOMIENDA CONTINUAR TRABAJANDO EN EL NIVEL DEFINIDO EN LAS ACCIONES QUE ALIMENTAN EL INDICADOR PARA MANTENER EL DESEMPEÑO EN UN NIVEL "ACEPTABLE" ORIENTADA A OBTENER LA MÁXIMA CALIFICACIÓN EN LA EVALUACIÓN

DEPENDENCIA GENERAL:

080 SEGURIDAD PUBLICA Y TRANSITO

DEPENDENCIA AUXILIAR:

104 Seguridad Pública, 104 Vialidad y Transporte, 158 Tránsito

ELABORÓ

LIC. JUAN RAMULFO GENTENO CANO

VD. BO

LIC. LORENA MARGARITA ESTRADA VILCHES



MUNICIPIO DE CUAUTITLAN

P6Rev-48b FICHA TÉCNICA DE SEGUIMIENTO DE INDICADORES 2023 DE GESTIÓN O ESTRATEGICO

TIPO DE FICHA: OSFEM

PLAZA DE DESARROLLO / EJE TRANSVERSAL:
TEMA DE DESARROLLO:
PROGRAMA PRESUPUESTARIO:
PROYECTO PRESUPUESTARIO:

4 Pilar E: Seguridad
Seguridad con visión ciudadana
01070101 Seguridad pública

0107010101 Operación y vigilancia para la seguridad y prevención del delito
0107010102 Formación profesional especializada para servidores públicos de instituciones de seguridad
0107010103 Educación vial

0107010102 Sistemas de información, comunicación y tecnologías para la seguridad pública
0107010103 Vinculación, participación, prevención y denuncia social
0107010104 Mantenimiento a los dispositivos para el control del tránsito

OBJETIVO DEL PROGRAMA PRESUPUESTARIO:

Incluye los proyectos orientados a combatir la inseguridad pública con énfasis en el delito de robo a la ley para abatir la inseguridad y la corrupción, mediante la profesionalización de los cuerpos de seguridad, modificando los métodos y programas de estudio para humanizarlos, dignificarlos y hacerlos más eficientes, aplicando sistemas de reclutamiento y selección confiable y riguroso proceso estandarizado de

DEPENDENCIA GENERAL:

000 SEGURIDAD PÚBLICA Y TRANSITO

DEPENDENCIA AUXILIAR:

104 Seguridad Pública, 104 Vialidad y Transporte, 108 Tránsito

ESTRUCTURA DEL INDICADOR

NOMBRE DEL INDICADOR:

Porcentaje de cumplimiento en la elaboración del análisis delictivo.

FÓRMULA DEL CÁLCULO:

(Documento de análisis delictivos realizados / Documento de análisis delictivos programado) * 100

INTERPRETACIÓN:

Documento que permite realizar operativos en las colonias con más alto índice delictivo

DIMENSIÓN QUE ATIENDE:

Eficiencia

FRECUENCIA DE MEDICIÓN

Trimestral

DESCRIPCIÓN DEL FACTOR DE COMPARACIÓN:

4 documentos realizados en el ejercicio 2023.

AMBITO GEOGRAFICO:

LOCALIDAD URBANA

COBERTURA:

MUNICIPAL

LÍNEA BASE:

4 documentos

Numero: NA 25

COMPORTAMIENTO DE LAS VARIABLES DURANTE EL TRIMESTRE: Octubre-Diciembre

VARIABLE	UNIDAD DE MEDIDA	OPERACION	META ANUAL	AVANCE TRIMESTRAL				AVANCE ACUMULADO			
				Programado	%	Alcanzado	%	Programado	%	Alcanzado	%
Documento de análisis delictivos realizados	Documento	Sumable	4.00	1.00	25.00	1.00	100.00	4.00	100.00	4.00	100.00
Documento de análisis delictivos programados	Documento	Sumable	4.00	1.00	25.00	1.00	100.00	4.00	100.00	4.00	100.00

COMPORTAMIENTO DEL INDICADOR

DESCRIPCIÓN DE LA META ANUAL

Generar documento de análisis e identificación de las colonias con mayor índice delictivo para incrementar los operativos para disminuir la incidencia

META ANUAL	TRIMESTRE: Octubre-Diciembre							
	AVANCE TRIMESTRAL				AVANCE ACUMULADO			
	Programado	Alcanzado	EF%	SEMAFORO	Programado	Alcanzado	EF%	SEMAFORO
100.00	100.00	100.00	100.00	ACEPTABLE	100.00	100.00	100.00	ACEPTABLE

DESCRIPCIÓN DE RESULTADOS Y JUSTIFICACIÓN EN CASO DE VARIACIÓN SUPERIOR A 10% RESPECTO A LO PROGRAMADO.
ESTE INDICADOR SE CUMPLÓ SATISFACTORIAMENTE EN ESTE CUANTO TRIMESTRE

EVALUACIÓN DEL INDICADOR

SE RECOMIENDA SEGUIR TRABAJANDO EN EL MISMO SENTIDO EN LAS ACCIONES QUE ALIMENTAN EL INDICADOR, PARA MANTENER EL DESEMPEÑO EN UN NIVEL "ACEPTABLE" ORIENTADO A OBTENER LA MISMA CALIFICACIÓN EN LA EVALUACIÓN

DEPENDENCIA GENERAL:

000 SEGURIDAD PÚBLICA Y TRANSITO

DEPENDENCIA AUXILIAR:

104 Seguridad Pública, 104 Vialidad y Transporte, 108 Tránsito

ELABORÓ
LIC. JUAN RANULFO CORTENO CANG

VO. BO.
LIC. LORENA MARGARITA ESTRADA VILCHES



MUNICIPIO DE CUAUTITLAN

PbRn-08b FICHA TECNICA DE SEGUIMIENTO DE INDICADORES 2023 DE GESTIÓN O ESTRATEGICO

TIPO DE FICHA: OSFEM

PILAR DE DESARROLLO (EJE TRANSVERSAL):

4 Pilar 4: Seguridad

TEMA DE DESARROLLO:

Seguridad con visión cuautitlana

PROGRAMA PRESUPUESTARIO:

01070101 Seguridad pública

PROYECTO PRESUPUESTARIO:

01070101001 Operación y vigilancia para la seguridad y prevención del delito 01070101002 Sistemas de información, comunicación y tecnologías para la seguridad pública
 01070101003 Formación profesional especializada para servidores públicos de instituciones de seguridad 010701010107 Vigilancia, participación, prevención y denuncia social
 01070101004 Educación vial 010701010204 Mantenimiento a los dispositivos para el control del tránsito

OBJETIVO DEL PROGRAMA PRESUPUESTARIO:

Incluye los proyectos orientados a combatir la inseguridad pública con estricto apego a la ley para erradicar la impunidad y la corrupción, mediante la profesionalización de los cuerpos de seguridad, realización de talleres y programas de estudio para humanizarlos, dignificarlos y hacerlos más eficientes, optimizar sistemas de reclutamiento y selección confiable y riguroso proceso ordenado de

DEPENDENCIA GENERAL:

000 SEGURIDAD PUBLICA Y TRANSITO

DEPENDENCIA AUXILIAR:

104 Seguridad Pública, 154 Vialidad y Transporte, 150 Tránsito

ESTRUCTURA DEL INDICADOR

NOMBRE DEL INDICADOR:

Porcentaje de actualización del Atlas de Incidencia Delictiva Municipal

FÓRMULA DEL CÁLCULO:

(Actualizaciones del Atlas de Incidencia Delictiva Municipal Realizadas / Actualización de Atlas de Riesgo Municipal Programadas) * 100

INTERPRETACIÓN:

Actualización integral del atlas de incidencia delictiva municipal

DIMENSIÓN QUE ATIENDE:

Eficiencia

FRECUENCIA DE MEDICIÓN:

Trimestral

DESCRIPCIÓN DEL FACTOR DE COMPARACIÓN:

4 atlas actualizados durante el ejercicio 2023

AMBITO GEOGRAFICO:

LOCALIDAD URBANA

COBERTURA:

MUNICIPAL

UNIDAD:

4 atlas actualizados

Numero: NA 2.6

COMPORTAMIENTO DE LAS VARIABLES DURANTE EL TRIMESTRE: Octubre-Diciembre

VARIABLE	UNIDAD DE MEDIDA	OPERACION	META ANUAL	AVANCE TRIMESTRAL				AVANCE ACUMULADO			
				Programado	%	Alcanzado	%	Programado	%	Alcanzado	%
Actualización del Atlas de Incidencia Delictiva Municipal Programada	Actualización	Semestre	4.00	1.00	25.00	1.00	100.00	4.00	100.00	4.00	100.00
Actualización de Atlas de Riesgo Municipal Programados	Actualización	Semestre	4.00	1.00	25.00	1.00	100.00	4.00	100.00	4.00	100.00

COMPORTAMIENTO DEL INDICADOR

DESCRIPCIÓN DE LA META ANUAL

Actualizar el atlas de incidencia delictiva con la finalidad de eficientar los operativos

META ANUAL	TRIMESTRE: Octubre-Diciembre							
	AVANCE TRIMESTRAL				AVANCE ACUMULADO			
	Programado	Alcanzado	EF%	SEMAFORO	Programado	Alcanzado	EF%	SEMAFORO
100.00	100.00	100.00	100.00	ACEPTABLE	100.00	100.00	100.00	ACEPTABLE

RESERVA DE RESULTADOS Y JUSTIFICACION EN CASO DE VARIACION SUPERIOR A +/- 10% RESPECTO AL O PROGRAMADO
 ESTE INDICADOR SE CUMPLIO SATISFACTORIAMENTE EN ESTE CUARTO TRIMESTRE

EVALUACION DEL INDICADOR

SE RECOMIENDA SEGUIR TRABAJANDO EN EL MISMO SENTIDO EN LAS ACCIONES QUE ALIMENTAN EL INDICADOR, PARA MANTENER EL DESEMPEÑO EN UN NIVEL "ACEPTABLE" ORIENTADO A OBTENER LA MÁXIMA CALIFICACIÓN EN LA PDM

DEPENDENCIA GENERAL:

000 SEGURIDAD PUBLICA Y TRANSITO

DEPENDENCIA AUXILIAR:

104 Seguridad Pública, 154 Vialidad y Transporte, 150 Tránsito

ELABORO
 LIC. JUAN RANULFO CERENO GARCIA

VO. BO.
 LIC. LÓRENA MARGARITA ESTRADA VILCHES



MUNICIPIO DE CUAUTITLÁN

P6RM-466 FICHA TÉCNICA DE SEGUIMIENTO DE INDICADORES 2023 DE GESTIÓN O ESTRATÉGICO

TIPO DE FICHA: OSFEM

PLAR DE DESARROLLO / EJE TRANSVERSAL:

4 Pilar 4: Seguridad

TEMA DE DESARROLLO:

Seguridad con visión ciudadana

PROGRAMA PRESUPUESTARIO:

01070101 Seguridad pública

PROYECTO PRESUPUESTARIO:

- 01070101001 Operación y vigilancia para la seguridad y prevención del delito 01070101002 Sistema de información, comunicación y tecnologías para la seguridad pública
- 01070101003 Formación profesional especializada para servidores públicos de instituciones de seguridad 01070101007 Vinculación, participación, prevención y denuncia social
- 01070101003 Educación vial 01070101004 Mantenimiento a los dispositivos para el control del tránsito

OBJETIVO DEL PROGRAMA PRESUPUESTARIO:

Incluya los proyectos orientados a combatir la inseguridad pública con estricto apego a la ley para erradicar la impunidad y la corrupción, mediante la profesionalización de los cuerpos de seguridad, modificando los métodos y programas de estudio para humanizarlos, dignificarlos y hacerlos más eficientes, aplicando sistemas de reclutamiento y selección confiable y riguroso (proceso estandarizado de

DEPENDENCIA GENERAL:

000 SEGURIDAD PÚBLICA Y TRÁNSITO

DEPENDENCIA AUXILIAR:

104 Seguridad Pública, 154 Vialidad y Transporte, 108 Tránsito

ESTRUCTURA DEL INDICADOR

NOMBRE DEL INDICADOR:

Porcentaje de informes policíacos homologados generados.

FÓRMULA DEL CÁLCULO:

$(\text{Informes Policiales Homologados realizados} / \text{Informes policiales homologados programados}) * 100$

INTERPRETACIÓN:

Mide la cantidad de delitos registrados en el sistema Plataforma México.

DIMENSIÓN QUE ATIENDE:

Eficiencia

FRECUENCIA DE MEDICIÓN:

Trimestral

DESCRIPCIÓN DEL FACTOR DE COMPARACIÓN:

1800 IPH ingresados en plataforma México en el ejercicio 2022.

ÁMBITO GEOGRÁFICO:

LOCALIDAD URBANA

COBERTURA:

MUNICIPAL

ÁREA BASE:

1800 IPH ingresados

Número: NA 2.7

COMPORTAMIENTO DE LAS VARIABLES DURANTE EL TRIMESTRE: Octubre-Diciembre

VARIABLE	UNIDAD DE MEDIDA	OPERACIÓN	META ANUAL	AVANCE TRIMESTRAL				AVANCE ACUMULADO			
				Programado	%	Alcanzado	%	Programado	%	Alcanzado	%
Informes Policiales Homologados realizados	IPH	Sumado	1,800.00	481.80	24.97	895.80	122.18	1,296.00	100.00	1,016.80	83.13
Informes policiales homologados programados	IPH	Sumado	1,800.00	481.80	24.97	481.80	100.00	1,800.00	100.00	2,016.80	113.94

COMPORTAMIENTO DEL INDICADOR

DESCRIPCIÓN DE LA META ANUAL

Capturar en el sistema la cantidad de IPH's generados por los elementos.

META ANUAL	TRIMESTRE: Octubre-Diciembre							
	AVANCE TRIMESTRAL				AVANCE ACUMULADO			
	Programado	Alcanzado	EF%	SEMAFORO	Programado	Alcanzado	EF%	SEMAFORO
100.00	100.00	121.83	121.83	ACEPTABLE	100.00	89.95	89.95	ACEPTABLE

DESCRIPCIÓN DE RESULTADOS Y JUSTIFICACIÓN EN CASO DE DESVIACIÓN SUPERIOR A +10% RESPECTO A LO PROGRAMADO
ESTE INDICADOR SE CUMPLIÓ AL 86.26% PARA ESTE CUARTO TRIMESTRE

EVALUACIÓN DEL INDICADOR

Se recomienda seguir trabajando en el mismo sentido en las acciones que permitan al indicador, para mantener el desempeño en un nivel ACEPTABLE orientado a obtener la máxima calificación en la calificación.

DEPENDENCIA GENERAL:

000 SEGURIDAD PÚBLICA Y TRÁNSITO

DEPENDENCIA AUXILIAR:

104 Seguridad Pública, 154 Vialidad y Transporte, 108 Tránsito

ELABORÓ
LIC. JUAN RAMULFO MARTÍNEZ CAVO

VO. BU.
LIC. LORENA MARGARITA ESTRADA VILCHES



MUNICIPIO DE CUAUTITLAN

PMRn-06b FICHA TECNICA DE SEGUIMIENTO DE INDICADORES 2023 DE GESTIÓN O ESTRATEGICO

TIPO DE FICHA: OSFEM

PLAZA DE DESARROLLO / EJE TRANSVERSAL:

4 Pilar 4: Seguridad

TEMA DE DESARROLLO:

Seguridad con visión ciudadana

PROGRAMA PRESUPUESTARIO:

01070101 Seguridad pública

PROYECTO PRESUPUESTARIO:

- 0107010101 Operación y vigilancia para la seguridad y prevención del delito 0107010102 Sistema de información, comunicación y tecnologías para la seguridad pública
- 0107010103 Formación profesional especializada para servidores públicos de instituciones de seguridad 0107010103 Visión Acción, participación, prevención y denuncia social
- 0107010103 Educación vial 0107010104 Mantenimiento a los dispositivos para el control del tránsito

OBJETIVO DEL PROGRAMA PRESUPUESTARIO:

Incluye los proyectos orientados a combatir la inseguridad pública con estricto apego a la ley para erradicar la impunidad y la corrupción, mediante la profesionalización de los cuerpos de seguridad, modificando los métodos y programas de estudio para humanizarlos, dignificarlos y hacerlos más eficientes, aplicando sistemas de reclutamiento y selección confiable y riguroso proceso estandarizado de

DEPENDENCIA GENERAL:

Q00 SEGURIDAD PUBLICA Y TRANSITO

DEPENDENCIA AUXILIAR:

104 Seguridad Pública, 104 Vialidad y Transporte, 106 Tránsito

ESTRUCTURA DEL INDICADOR

NOMBRE DEL INDICADOR:

Porcentaje de elementos de seguridad con Certificado Único Policial

FÓRMULA DEL CÁLCULO:

$(\text{Elementos de seguridad con Certificado Único Policial} / \text{Total de elementos de seguridad en activo del municipio}) * 100$

INTERPRETACIÓN:

Tener un estado de fuerza con Certificado Único Policial actualizado

DIMENSIÓN QUE ATIENDE:

Eficiencia

FRECUENCIA DE MEDICIÓN:

Trimestral

DESCRIPCIÓN DEL FACTOR DE COMPARACIÓN:

333 elementos capacitados y evaluados para obtener el CUP

ÁMBITO GEOGRÁFICO:

LOCALIDAD URBANA

COBERTURA:

MUNICIPAL

UNIDAD BÁSICA:

147 elementos capacitados y evaluados para obtener el CUP

Numero: NA 2.1

COMPORTAMIENTO DE LAS VARIABLES DURANTE EL TRIMESTRE: Octubre-Diciembre

VARIABLE	UNIDAD DE MEDIDA	OPERACION	META ANUAL	AVANCE TRIMESTRAL				AVANCE ACUMULADO			
				Progresado	%	Absoluto	%	Progresado	%	Absoluto	%
Elementos de seguridad con Certificado Único Policial	Elementos	Concedido	333	147	44.14	147	44.14	147	44.14	147	44.14
Total de elementos de seguridad en activo del municipio	Elementos	Concedido	333	333	100.00	333	100.00	333	100.00	333	100.00

COMPORTAMIENTO DEL INDICADOR

DESCRIPCIÓN DE LA META ANUAL

El total de elementos que se encuentran evaluados y certificados

META ANUAL	TRIMESTRE: Octubre-Diciembre							
	AVANCE TRIMESTRAL				AVANCE ACUMULADO			
	Progresado	Absoluto	EPS	SEMAFORO	Progresado	Absoluto	EPS	SEMAFORO
44.14	44.14	0.00	0.00	CRITICO	44.14	0.00	0.00	CRITICO

DESCRIPCIÓN DE PROBLEMAS Y JUSTIFICACIÓN EN CASO DE VARIACIÓN SUPERIOR A 10% RESPECTO A LO PROGRAMADO: ESTE INDICADOR NO SE CUMPLIO DEBIDO DEL RETRASO DE LA ENTREGA DE RESULTADOS DE LAS EVALUACIONES DE CONTROL Y CONTINUA

Se recomienda realizar sesiones urgentes encaminadas a corregir el funcionamiento de las unidades administrativas involucradas

DEPENDENCIA GENERAL:

Q00 SEGURIDAD PUBLICA Y TRANSITO

DEPENDENCIA AUXILIAR:

104 Seguridad Pública, 104 Vialidad y Transporte, 106 Tránsito

EVALUACION DEL INDICADOR:

ELABORADO

VO. BO.

LIC. JUAN RAMULFO DE LA CRUZ GARCIA

LIC. LORENA MARGARITA ESTRADA VILCHES



PRM-086 FICHA TECNICA DE SEGUIMIENTO DE INDICADORES 2023 DE GESTIÓN O ESTRATEGICO

MUNICIPIO DE CUAUTITLAN

TIPO DE FICHA: OSFEM

PLAZA DE DESARROLLO / EJE TRANSVERSAL:
TEMA DE DESARROLLO:
PROGRAMA PRESUPUESTARIO:
PROYECTO PRESUPUESTARIO:

4 Pilar 4: Seguridad
Seguridad con visión ciudadana
01070101 Seguridad pública

0107010101 Operación y vigilancia para la seguridad y prevención del delito 0107010102 Sistemas de información, comunicación y tecnologías para la seguridad pública
0107010103 Formación profesional especializada para servidores públicos de instituciones de seguridad 0107010107 Vinculación, participación, prevención y bienestar social
0107010103 Educación vial 010701010304 Mantenimiento a los dispositivos para el control del tránsito

OBJETIVO DEL PROGRAMA PRESUPUESTARIO:

Incluye los proyectos orientados a combatir la inseguridad pública con venicio apoyo a la ley para erradicar la impunidad y la corrupción, mediante la profesionalización de los cuerpos de seguridad, modificando los métodos y programas de estudio para fortalecerlos, dignificarlos y hacerlos más eficientes, aplicando sistemas de reclutamiento y selección confiable y riguroso proceso estandarizado de

DEPENDENCIA GENERAL:

080 SEGURIDAD PUBLICA Y TRANSITO

DEPENDENCIA AUXILIAR:

104 Seguridad Pública, 104 Vialidad y Transporte, 103 Tránsito

ESTRUCTURA DEL INDICADOR

NOMBRE DEL INDICADOR:

Porcentaje de elementos de seguridad con resultado aprobatorio del Centro de Control de Confianza

FÓRMULA DEL CÁLCULO:

(Elementos con exámenes aprobatorios y vigentes / Total de elementos del Estado de fuerza municipal) * 100

INTERPRETACIÓN:

Que los elementos operativos estén actualizados en sus evaluaciones.

DIMENSIÓN QUE ATIENDE:

Eficiencia

FRECUENCIA DE MEDICIÓN:

Trimestral

DESCRIPCIÓN DEL FACTOR DE COMPARACIÓN:

147 elementos evaluados en control de confianza en el periodo anterior

AMBITO GEOGRAFICO:

LOCALIDAD URBANA

COBERTURA:

MUNICIPAL

UNIDAD:

83 elementos evaluados

Número: NA 12

COMPORTAMIENTO DE LAS VARIABLES DURANTE EL TRIMESTRE: Octubre-Diciembre

VARIABLE	UNIDAD DE MEDIDA	OPERACION	META ANUAL	AVANCE TRIMESTRAL				AVANCE ACUMULADO			
				Programado	%	Absoluto	%	Programado	%	Absoluto	%
Elementos con exámenes aprobatorios y vigentes	Elementos	Control	83.00	83.00	100.00	83.00	100.00	83.00	100.00	83.00	100.00
Total de elementos del Estado de fuerza municipal	Elementos	Control	1.00	83.00	83.00	83.00	100.00	83.00	83.00	83.00	100.00

COMPORTAMIENTO DEL INDICADOR

DESCRIPCIÓN DE LA META ANUAL

El total de elementos que se encuentran evaluados y certificados

META ANUAL	TRIMESTRE: Octubre-Diciembre							
	AVANCE TRIMESTRAL				AVANCE ACUMULADO			
	Programado	Absoluto	EF%	SEMAFORO	Programado	Absoluto	EF%	SEMAFORO
24.82	24.82	24.82	100.00	ACEPTABLE	24.82	24.82	100.00	ACEPTABLE

DESCRIPCIÓN DE RESULTADOS Y JUSTIFICACIÓN EN CASO DE VARIACIÓN SUPERIOR A 10% RESPECTO A LO PROGRAMADO:
ESTE INDICADOR SE CUMPLIÓ SATISFACTORIAMENTE PARA ESTE CUARTO TRIMESTRE

EVALUACION DEL INDICADOR

SE RECOMIENDA SEGUIR TRABAJANDO EN EL MISMO SENTIDO EN LAS ACCIONES QUE ALIMENTAN EL INDICADOR PARA MANTENER EL DESEMPEÑO EN UN NIVEL "ACEPTABLE" ORIENTADO A OBTENER LA MÁXIMA CALIFICACIÓN EN LA EVALUACIÓN

DEPENDENCIA GENERAL:

080 SEGURIDAD PUBLICA Y TRANSITO

DEPENDENCIA AUXILIAR:

104 Seguridad Pública, 104 Vialidad y Transporte, 103 Tránsito

ELABORÓ
LIC. JUAN RAULPO CASTAÑO CANO

VO. BO.
LIC. LORENA MARGARITA ESTRADA VELCHES



MUNICIPIO DE CUAUTITLAN

PbRn-00b FICHA TECNICA DE SEGUIMIENTO DE INDICADORES 2023 DE GESTIÓN O ESTRATEGICO

TIPO DE FICHA: OSFEM

PLAZA DE DESARROLLO / EJE TRANSVERSAL:

4 Plaza 4: Seguridad

TEMA DE DESARROLLO:

Seguridad con visión cuautitlana

PROGRAMA PRESUPUESTARIO:

01070101 Seguridad pública

PROYECTO PRESUPUESTARIO:

01070101001	Operación y vigilancia para la seguridad y prevención del delito	01070101002	Sistemas de información, comunicación y tecnologías para la seguridad pública
01070101003	Formación profesional especializada para servidores públicos de instituciones de seguridad	01070101007	Vinculación, participación, prevención y atención social
01070101009	Educación vital	01070101004	Mantenimiento a los dispositivos para el control del tránsito

OBJETIVO DEL PROGRAMA PRESUPUESTARIO:

Incluye los proyectos orientados a combatir la inseguridad pública con énfasis especial a la ley para erradicar la impunidad y la corrupción, elevar la profesionalización de los cuerpos de seguridad, modificando los planes y programas de estudio para humanizarlos, dignificarlos y hacerlos más eficientes, aplicando sistemas de reclutamiento y selección confiable y riguroso (proceso estándar) 030 08

DEPENDENCIA GENERAL:

030 SEGURIDAD PUBLICA Y TRANSITO

DEPENDENCIA AUXILIAR:

184 Seguridad Pública, 154 Verdad y Transparencia, 158 Tránsito

ESTRUCTURA DEL INDICADOR

NOMBRE DEL INDICADOR:

Porcentaje de elementos de seguridad capacitados en materia del Sistema de Justicia Penal.

FÓRMULA DEL CÁLCULO:

(Elementos de seguridad capacitados en materia del Sistema de Justicia Penal / Total de elementos de seguridad en activo del municipio) *100

INTERPRETACIÓN:

NO APLICA

DIMENSIÓN QUE ATIENDE:

Eficiencia

FRECUENCIA DE MEDICIÓN:

Trimestral

DESCRIPCIÓN DEL FACTOR DE COMPARACIÓN:

NO APLICA

ÁMBITO GEOGRÁFICO:

LOCALIDAD URBANA

COBERTURA:

MUNICIPAL

ÁREA BASE:

NO APLICA

Numero: NA 3.3

COMPORTAMIENTO DE LAS VARIABLES DURANTE EL TRIMESTRE: Octubre-Diciembre

VARIABLE	UNIDAD DE MEDIDA	OPERACION	META ANUAL	AVANCE TRIMESTRAL				AVANCE ACUMULADO			
				Programado	%	Alcanzado	%	Programado	%	Alcanzado	%
Elementos de seguridad capacitados en materia del Sistema de Justicia Penal	ELEMENTOS	No aplica	0.00	0.00	0.00	0.00	0.00	0.00	0.00	0.00	0.00
Total de elementos de seguridad en activo del municipio	ELEMENTOS	No aplica	0.00	0.00	0.00	0.00	0.00	0.00	0.00	0.00	0.00

COMPORTAMIENTO DEL INDICADOR:

DESCRIPCIÓN DE LA META ANUAL

NO APLICA

META ANUAL	TRIMESTRE: Octubre-Diciembre							
	AVANCE TRIMESTRAL				AVANCE ACUMULADO			
	Programado	Alcanzado	EF%	SEMAFORO	Programado	Alcanzado	EF%	SEMAFORO
0.00	0.00	0.00	0.00	ACEPTABLE	0.00	0.00	0.00	ACEPTABLE

DESCRIPCIÓN DE RIESGO TRIPLE Y JUSTIFICACIÓN EN CASO DE VARIACIÓN SUPERIOR A +/- 10% RESPECTO AL O PROGRAMADO ESTE INDICADOR NO APLICA (PARA RIESGO FINANCIERO)

EVALUACIÓN DEL INDICADOR

SE RECOMIENDA SEGUIR TRABAJANDO EN EL MISMO SENTIDO EN LAS ACCIONES QUE ALIMENTAN EL INDICADOR, PARA MANTENER EL DESEMPEÑO EN UN NIVEL "ACEPTABLE" ORIENTADO A DETENER LA MÁXIMA CALIFICACIÓN EN LA (EVA)

DEPENDENCIA GENERAL:

030 SEGURIDAD PUBLICA Y TRANSITO

DEPENDENCIA AUXILIAR:

184 Seguridad Pública, 154 Verdad y Transparencia, 158 Tránsito

ELABORO

LIC. JUAN RAMULFO CORTENO CANO

VO. BO.

LIC. LORENA MARGARITA ESTRADA VELCHES



MUNICIPIO DE CUAUTITLAN

PbRm-03b FICHA TECNICA DE SEGUIMIENTO DE INDICADORES 2023 DE GESTIÓN O ESTRATEGICO

TIPO DE FICHA: OSFEM

PLAN DE DESARROLLO / EJE TRANSVERSAL:

4 Plan 4. Seguridad

TEMA DE DESARROLLO:

Seguridad con visión ciudadana

PROGRAMA PRESUPUESTARIO:

81078101 Seguridad pública

PROYECTO PRESUPUESTARIO:

810701010101 Operación y vigilancia para la seguridad y prevención del delito 010701010102 Sistemas de información, comunicación y tecnologías para la seguridad pública

810701010103 Formación profesional especializada para servidores públicos de instituciones de seguridad 010701010107 Vinculación, participación, prevención y atención social

810701010104 Educación vial 010701010204 Mantenimiento a los dispositivos para el control del tránsito

OBJETIVO DEL PROGRAMA PRESUPUESTARIO:

Incluye los proyectos orientados a combatir la inseguridad pública sin estirar el presupuesto a la ley para erradicar la impunidad y la corrupción, mediante la profesionalización de los cuerpos de seguridad, modificando los métodos y programas de estudio para humanizarlos, dignificarlos y hacerlos más eficientes, optimizando sistemas de reclutamiento y selección confiable y ágil y un proceso estandarizado de

DEPENDENCIA GENERAL:

000 SEGURIDAD PUBLICA Y TRANSITO

DEPENDENCIA AUXILIAR:

104 Seguridad Pública, 104 Vialidad y Transporte, 105 Tránsito

ESTRUCTURA DEL INDICADOR

NOMBRE DEL INDICADOR:

Porcentaje de eficacia en la elaboración y aprobación del Reglamento de La Comisión de Honor y Justicia.

FÓRMULA DEL CÁLCULO:

[Reglamento de Honor y Justicia Aprobado/Reglamento de Honor y Justicia Programado] *100

INTERPRETACIÓN:

Los elementos de la Dirección de Seguridad Pública están capacitados en el nuevo sistema de Justicia Penal

DIMENSIÓN QUE ATIENDE:

Eficiencia

FRECUENCIA DE MEDICIÓN:

Trimestral

DESCRIPCIÓN DEL FACTOR DE COMPARACIÓN:

SIN DATO

AMBITO GEOGRAFICO:

LOCALIDAD URBANA

COBERTURA:

MUNICIPAL

UNIDAD:

1 RECLAMENTO

Numero: NA_24

COMPORTAMIENTO DE LAS VARIABLES DURANTE EL TRIMESTRE: Octubre-Diciembre

VARIABLE	UNIDAD DE MEDIDA	OPERACION	META ANUAL	AVANCE TRIMESTRAL				AVANCE ACUMULADO			
				Programado	%	Ahorzado	%	Programado	%	Ahorzado	%
Reglamento de Honor y Justicia Aprobado	Reglamento	Devuelto	1.00	0.00	0.00	0.00	0.00	1.00	100.00	0.00	0.00
Reglamento de Honor y Justicia Programado	Reglamento	Completado	0.00	1.00	0.00	0.00	0.00	1.00	0.00	0.00	0.00

COMPORTAMIENTO DEL INDICADOR

DESCRIPCIÓN DE LA METAANUAL

El reglamento de la Comisión de Honor y Justicia no fue realizado en el ejercicio 2022

METAANUAL	TRIMESTRE: Octubre-Diciembre							
	AVANCE TRIMESTRAL				AVANCE ACUMULADO			
	Programado	Ahorzado	EP%	SEMAFORO	Programado	Ahorzado	EP%	SEMAFORO
100.00	0.00	0.00	0.00	CRITICO	100.00	0.00	0.00	CRITICO

DESCRIPCIÓN DE RESULTADOS Y JUSTIFICACIÓN EN CASO DE VARIACIÓN SUPERIOR A +/- 10% RESPECTO AL PROGRAMA: ESTE INDICADOR NO SE CUMPLIO PARA ESTE CUARTO TRIMESTRE

Se realizaron varias acciones orientadas a mejorar el funcionamiento de las unidades administrativas involucradas

DEPENDENCIA GENERAL:

000 SEGURIDAD PUBLICA Y TRANSITO

DEPENDENCIA AUXILIAR:

104 Seguridad Pública, 104 Vialidad y Transporte, 105 Tránsito

EVALUACION DEL INDICADOR

ELABORÓ

LIC. JUAN RAMALFO CORTADO CANO

VO. BO.

LIC. LORENA MARGARITA ESTRADA YILCHES



MUNICIPIO DE CUAUTITLAN

P6f6m-08b FICHA TECNICA DE SEGUIMIENTO DE INDICADORES 2023 DE GESTIÓN O ESTRATEGICO

TIPO DE FICHA OSPEM

PLAR DE DESARROLLO / EJE TRANSVERSAL:

4 Pilar 4: Seguridad

TEMA DE DESARROLLO:

Seguridad con visión ciudadana

PROGRAMA PRESUPUESTARIO:

01070101 Seguridad pública

PROYECTO PRESUPUESTARIO:

01070101001 Operación y vigilancia para la seguridad y prevención del delito 010701010102 Sistemas de información, comunicación y tecnologías para la seguridad pública
 01070101003 Formación profesional especializada para servidores públicos de instituciones de seguridad 010701010107 Vigilancia, participación, prevención y demanda social
 01070101003 Educación vial 010701010204 Mantenimiento a los dispositivos para el control del tránsito

OBJETIVO DEL PROGRAMA PRESUPUESTARIO:

Incluye los proyectos orientados a combatir la inseguridad pública con estilo cívico y a la ley para erradicar la impunidad y la corrupción, mediante la profesionalización de los cuerpos de seguridad, modificando los métodos y programas de estudio para humanizarlos, dignificarlos y hacerlos más eficientes, optimizar sistemas de reclutamiento y selección confiable y riguroso proceso estandarizado de

DEPENDENCIA GENERAL:

000 SEGURIDAD PÚBLICA Y TRÁNSITO

DEPENDENCIA AUXILIAR:

104 Seguridad Pública, 104 Salud y Transporte, 108 Tránsito

ESTRUCTURA DEL INDICADOR

NOMBRE DEL INDICADOR:

Procedimiento de resoluciones emitidas por la Comisión de Honor y Justicia.

FÓRMULA DEL CÁLCULO:

(Número de resoluciones realizadas sobre faltas graves en las que incurrieron elementos policiales/ Total de sesiones de la Comisión de Honor y Justicia)

INTERPRETACIÓN:

Los elementos operativos que presenten alguna falta grave son separados de su carga

DIMENSIÓN QUE ATENDE:

Eficiencia

FRECUENCIA DE MEDICIÓN:

Trimestral

DESCRIPCIÓN DEL FACTOR DE COMPARACIÓN:

9 resoluciones eficientes en el ejercicio 2022

AMBITO GEOGRAFICO:

LOCALIDAD URBANA

COBERTURA:

MUNICIPAL

LÍNEA BASE:

12 resoluciones

Numero: NA 3.5

COMPORTAMIENTO DE LAS VARIABLES DURANTE EL TRIMESTRE: Octubre-Diciembre

VARIABLE	UNIDAD DE MEDIDA	OPERACION	META ANUAL	AVANCE TRIMESTRAL				AVANCE ACUMULADO			
				Programado	%	Alcanzado	%	Programado	%	Alcanzado	%
Número de resoluciones realizadas sobre faltas graves en las que incurrieron elementos policiales	Resoluciones	Sumado	12.00	3.00	25.00	0.00	0.00	12.00	100.00	0.00	20.00
Total de sesiones de la Comisión de Honor y Justicia	Sesiones	Sumado	12.00	3.00	25.00	0.00	0.00	12.00	100.00	0.00	20.00

COMPORTAMIENTO DEL INDICADOR

DESCRIPCIÓN DE LA META ANUAL

Sancionar a los elementos que presentaron alguna falta grave

META ANUAL	TRIMESTRE: Octubre-Diciembre							
	AVANCE TRIMESTRAL				AVANCE ACUMULADO			
	Programado	Alcanzado	EP%	SEMAFORO	Programado	Alcanzado	EP%	SEMAFORO
1.00	1.00	0.00	0.00	CRITICO	1.00	1.00	100.00	CRITICO

DESCRIPCIÓN DE RESULTADOS Y JUSTIFICACIÓN EN CASO DE VARIACIÓN SUPERIOR A ± 10% RESPECTO AL PROGRAMA
 ESTE INDICADOR NO SE CUMPLIO EN ESTE CUARTO TRIMESTRE, DERIVADO A QUE NO SE INTEGRO LA COMISION DE HONOR Y JUSTICIA

Se recomienda iniciar acciones urgentes encaminadas a cargar el funcionamiento de los unidades administrativas involucradas

DEPENDENCIA GENERAL:

000 SEGURIDAD PÚBLICA Y TRÁNSITO

DEPENDENCIA AUXILIAR:

104 Seguridad Pública, 104 Salud y Transporte, 108 Tránsito

EVALUACIÓN DEL INDICADOR

ELABORÓ

LIC. JUAN RAÚLFO GENTENO CANO

VO. BO.

LIC. LORENA MARGARITA ESTRADA VELCHES



P6Rm-08b FICHA TECNICA DE SEGUIMIENTO DE INDICADORES 2023 DE GESTIÓN O ESTRATEGICO

TIPO DE FICHA: OSFEM

MUNICIPIO DE CUAUTITLAN

PLAR DE DESARROLLO / EJE TRANSVERSAL:

4 Pilar 4: Seguridad

TEMA DE DESARROLLO:

Seguridad con visión sistémica

PROGRAMA PRESUPUESTARIO:

85076101 Seguridad pública

PROYECTO PRESUPUESTARIO:

010701010101 Operación y vigilancia para la seguridad y prevención del delito

010701010102 Sistemas de información, comunicación y tecnologías para la seguridad pública

010701010103 Formación profesional especializada para servidores públicos de instituciones de seguridad

010701010107 Vinculación, participación, prevención y demanda social

010701010203 Educación vial

010701010204 Mantenimiento a los dispositivos para el control del tránsito

OBJETIVO DEL PROGRAMA PRESUPUESTARIO:

Incluye los proyectos orientados a combatir la inseguridad pública con estricto apego a la ley para erradicar la impunidad y la corrupción, mediante la profesionalización de los cuerpos de seguridad, modificando los métodos y programas de estudio para humanistas, dignificarlos y hacerlos más eficientes, aplicando sistemas de reclutamiento y selección confiable y ágiles, procesos estandarizados de

DEPENDENCIA GENERAL:

Q86 SEGURIDAD PUBLICA Y TRANSITO

DEPENDENCIA AUXILIAR:

104 Seguridad Pública, 154 Vialidad y Transporte, 158 Tránsito

ESTRUCTURA DEL INDICADOR

NOMBRE DEL INDICADOR:

Porcentaje de eficiencia en la elaboración del Diagnóstico Municipal de Prevención Social de la Violencia y la Delincuencia.

FÓRMULA DEL CÁLCULO:

(Diagnóstico Municipal de Prevención Social de la Violencia y la Delincuencia realizado / (Diagnóstico Programado) * 100

INTERPRETACIÓN:

Verificar las zonas más vulnerables en materia de prevención social de la violencia y la delincuencia.

DIMENSIÓN QUE ATIENDE:

Eficiencia

FRECUENCIA DE MEDICIÓN:

Trimestral

DESCRIPCIÓN DEL FACTOR DE COMPARACIÓN:

1 Diagnóstico

AMBITO GEOGRAFICO:

LOCALIDAD URBANA

COBERTURA:

MUNICIPAL

UNIDAD BASE:

1 Diagnóstico

Numero: NA_4.1

COMPORTAMIENTO DE LAS VARIABLES DURANTE EL TRIMESTRE: Octubre-Diciembre

VARIABLE	UNIDAD DE MEDIDA	OPERACION	META ANUAL	AVANCE TRIMESTRAL				AVANCE ACUMULADO			
				Programado	%	Alcanzado	%	Programado	%	Alcanzado	%
Diagnóstico Municipal de Prevención Social de la Violencia y la Delincuencia realizado	Diagnóstico	Realizado	1.00	0.00	0.00	1.00	0.00	1.00	100.00	1.00	100.00
Diagnóstico Programado	Diagnóstico	Realizado	1.00	0.00	0.00	1.00	0.00	1.00	100.00	1.00	100.00

COMPORTAMIENTO DEL INDICADOR

DESCRIPCIÓN DE LA METAANUAL

Tener un diagnóstico correcto sobre las colonias que requieren mayor atención en el tema de violencia y delincuencia.

METAANUAL	TRIMESTRE: Octubre-Diciembre							
	AVANCE TRIMESTRAL				AVANCE ACUMULADO			
	Programado	Alcanzado	EPS	SEMAFORO	Programado	Alcanzado	EPS	SEMAFORO
100.00	0.00	100.00	0.00	ACEPTABLE	100.00	100.00	100.00	ACEPTABLE

DESCRIPCIÓN DE RESULTADOS Y JUSTIFICACIÓN EN CASO DE VARIACIÓN SUPERIOR AL 10% RESPECTO A LO PROGRAMADO: ESTE INDICADOR SE CUMPLIO SATISFACTORIAMENTE PARA ESTE CUARTO TRIMESTRE

EVALUACION DEL INDICADOR

SE RECOMIENDA REALIZAR ACCIONES URGENTES ENCARIMADAS A CORREGIR EL FUNCIONAMIENTO DE LAS UNIDADES ADMINISTRATIVAS INVOLUCRADAS

DEPENDENCIA GENERAL:

Q86 SEGURIDAD PUBLICA Y TRANSITO

DEPENDENCIA AUXILIAR:

104 Seguridad Pública, 154 Vialidad y Transporte, 158 Tránsito

ELABORÓ

LIC. JUAN RANULFO CENTENO CAHO

VO. BO.

LIC. LORENA WARGARITA ESTRADA VELCHES



MUNICIPIO DE CUAUTITLAN

PBR-08b FICHA TECNICA DE SEGUIMIENTO DE INDICADORES 2023 DE GESTIÓN O ESTRATEGICO

TIPO DE FICHA: OSFEM

PLAR DE DESARROLLO / EJE TRANSVERSAL:

4 Pilar 4: Seguridad

TEMA DE DESARROLLO:

Seguridad en visión ciudadana

PROGRAMA PRESUPUESTARIO:

01030101 Seguridad pública

PROYECTO PRESUPUESTARIO:

010701010101	Operación y vigilancia para la seguridad y prevención del delito	010701010102	Sistemas de información, comunicación y tecnologías para la seguridad pública
010701010103	Formación profesional especializada para servidores públicos de instituciones de seguridad	010701010107	Vinculación, participación, prevención y denuncia social
010701010303	Educación vial	010701010204	Mantenimiento a los dispositivos para el control del tránsito

OBJETIVO DEL PROGRAMA PRESUPUESTARIO:

Incluye los proyectos orientados a combatir la inseguridad pública con estricto apego a la ley para erradicar la impunidad y la corrupción, mediante la profesionalización de los cuerpos de seguridad, modificando los métodos y programas de estudio para humanizarlos, dignificarlos y hacerlos más eficientes, aplicando sistemas de reclutamiento y selección confiable y riguroso proceso estandarizado de

DEPENDENCIA GENERAL:

000 SEGURIDAD PUBLICA Y TRANSITO

DEPENDENCIA AUXILIAR:

104 Seguridad Pública, 154 Vialidad y Transporte, 100 Tránsito

ESTRUCTURA DEL INDICADOR

NOMBRE DEL INDICADOR:

Porcentaje de personas que asisten a pláticas o talleres en materia de Prevención.

FÓRMULA DEL CÁLCULO:

(Total de personas que han recibido pláticas o talleres en el periodo / Población que requiere asistir a las pláticas o talleres en materia de prevención) *100

INTERPRETACIÓN:

El total de personas que requieren pláticas en materia de prevención del delito.

DIMENSIÓN QUE ATIENDE:

Eficiencia

FRECUENCIA DE MEDICIÓN:

Trimestral

DESCRIPCIÓN DEL FACTOR DE COMPARACIÓN:

100 personas recibieron pláticas o talleres en materia de prevención

ÁMBITO GEOGRÁFICO:

LOCALIDAD URBANA

COBERTURA:

MUNICIPAL

UNIDAD DE MEDIDA:

100 personas recibieron pláticas o talleres en materia de prevención

Número: NA 4.2

COMPORTAMIENTO DE LAS VARIABLES DURANTE EL TRIMESTRE: Octubre-Diciembre

VARIABLE	UNIDAD DE MEDIDA	OPERACION	META ANUAL	AVANCE TRIMESTRAL				AVANCE ACUMULADO			
				Programado	%	Absorbido	%	Programado	%	Absorbido	%
Total de personas que han recibido pláticas o talleres en el periodo	Personas	Sumable	980.00	150.00	25.00	130.00	100.00	800.00	100.00	620.00	104.67
Personas que requieren asistir a las pláticas o talleres en materia de prevención	Personas	Contable	176,847.00	176,847.00	100.00	176,847.00	100.00	176,847.00	100.00	176,847.00	100.00

COMPORTAMIENTO DEL INDICADOR

DESCRIPCIÓN DE LA META ANUAL

La población asiste a las pláticas en materia de prevención del delito.

META ANUAL	TRIMESTRE: Octubre-Diciembre							
	AVANCE TRIMESTRAL				AVANCE ACUMULADO			
	Programado	Absorbido	EP%	SEMAFORO	Programado	Absorbido	EP%	SEMAFORO
0.34	0.08	0.00	100.00	ACEPTABLE	0.34	0.35	102.94	ACEPTABLE

DESCRIPCIÓN DE RESULTADOS Y JUSTIFICACIÓN EN CASO DE VARIACIÓN SUPERIOR A +10% RESPECTO A LO PROGRAMADO:
 Este indicador se cumplió satisfactoriamente en este cuarto trimestre.

EVALUACION DEL INDICADOR

SE RECOMIENDA SEGUIR TRABAJANDO EN EL MISMO SENTIDO EN LAS ACCIONES QUE AUMENTAN EL INDICADOR PARA MANTENER EL DISEÑO EN UN NIVEL "ACEPTABLE" ORIENTADO A OBTENER LA MÁXIMA CALIFICACIÓN EN LA CUAL

DEPENDENCIA GENERAL:

000 SEGURIDAD PUBLICA Y TRANSITO

DEPENDENCIA AUXILIAR:

104 Seguridad Pública, 154 Vialidad y Transporte, 100 Tránsito

ELABORÓ
 LIC. JOAN RANULFO CENTENO CAMO

VO. BO.
 LIC. LORENA MARGARITA ESTRADA VILCHES



MUNICIPIO DE CUAUTITLAN

FbRn-009 FICHA TECNICA DE SEGUIMIENTO DE INDICADORES 2023 DE GESTIÓN O ESTRATEGICO

TIPO DE FICHA: OSFEM

PLAR DE DESARROLLO / EJE TRANSVERSAL:

4 Pilar 4: Seguridad

TEMA DE DESARROLLO:

Seguridad con visión ciudadana

PROGRAMA PRESUPUESTARIO:

80079991 Seguridad pública

PROYECTO PRESUPUESTARIO:

- 010701010101 Operación y vigilancia para la seguridad y prevención del delito 010701010100 Sistema de información, comunicación y tecnologías para la seguridad pública
- 010701010103 Formación profesional especializada para servidores público de instituciones de seguridad 010701010107 Vinculación, participación, prevención y denuncia social
- 010701010203 Educación vial 010701010204 Mantenimiento a los dispositivos para el control del tránsito

OBJETIVO DEL PROGRAMA PRESUPUESTARIO:

Incluye los proyectos orientados a combatir la inseguridad pública con énfasis apego a la ley para erradicar la impunidad y la corrupción, mediante la profesionalización de los cuerpos de seguridad, mejorando los métodos y programas de estudio para humanizarlos, digitalizarlos y hacerlos más eficientes, aplicando sistemas de regulamiento y selección confiable y riguroso proceso estandarizado de

DEPENDENCIA GENERAL:

080 SEGURIDAD PUBLICA Y TRANSITO

DEPENDENCIA AUXILIAR:

104 Seguridad Pública, 104 Vialidad y Transporte, 158 Tránsito

ESTRUCTURA DEL INDICADOR

NOMBRE DEL INDICADOR:

Porcentaje de colonias con programas integrales en materia de tejido social

FÓRMULA DEL CÁLCULO:

(No. de Colonias o comunidades con programas integrales de Tejió Social / Total de colonias y comunidades en el municipio) *100

INTERPRETACIÓN:

NO APLICA

DIMENSIÓN QUE ATIENDE:

Diferencia

FRECUENCIA DE MEDICIÓN:

Trimestral

DESCRIPCIÓN DEL FACTOR DE COMPARACIÓN:

NO APLICA

AMBITO GEOGRAFICO:

LOCALIDAD URBANA

COBERTURA:

MUNICIPAL

LÍNEA BASE:

NO APLICA

Numero: NA_4.2

COMPORTAMIENTO DE LAS VARIABLES DURANTE EL TRIMESTRE: Octubre-Diciembre

VARIABLE	UNIDAD DE MEDIDA	OPERACION	META ANUAL	AVANCE TRIMESTRAL				AVANCE ACUMULADO			
				Programado	%	Alcanzado	%	Programado	%	Alcanzado	%
No. de Colonias o comunidades con programas integrales de Tejió Social	COLONIAS	No variable	0.00	0.00	0.00	0.00	0.00	0.00	0.00	0.00	0.00
Total de colonias y comunidades en el municipio	COLONIAS	No variable	0.00	0.00	0.00	0.00	0.00	0.00	0.00	0.00	0.00

COMPORTAMIENTO DEL INDICADOR

DESCRIPCIÓN DE LA META ANUAL

NO APLICA

META ANUAL	TRIMESTRE: Octubre-Diciembre							
	AVANCE TRIMESTRAL				AVANCE ACUMULADO			
	Programado	Alcanzado	EP%	SEMAFORO	Programado	Alcanzado	EP%	SEMAFORO
0.00	0.00	0.00	0.00	ACEPTABLE	0.00	0.00	0.00	ACEPTABLE

DESCRIPCIÓN DE RIESGOS Y JUSTIFICACIÓN EN CASO DE VARIACIÓN SUPERIOR A 10% RESPECTO A LO PROGRAMADO
ESTE INDICADOR NO APLICA PARA ESTE EJERCICIO FISCAL 2023

EVALUACIÓN DEL INDICADOR

SE RECOMIENDA SIGUIR TRABAJANDO EN EL MISMO SENTIDO EN LAS ACCIONES QUE ALIMENTAN EL INDICADOR PARA MANTENER EL DESEMPEÑO EN UN NIVEL "ACEPTABLE" ORIENTANDO A DEBERRAR LA MÁXIMA CUMPLICACIÓN EN LA EP%

DEPENDENCIA GENERAL:

080 SEGURIDAD PUBLICA Y TRANSITO

DEPENDENCIA AUXILIAR:

104 Seguridad Pública 104 Vialidad y Transporte, 158 Tránsito

ELABORÓ

LIC. JUAN RANULFO CORTENO CANO

REVISÓ

LIC. LORENA MARGARITA ESTRADA VILCHES



MUNICIPIO DE CUAUTITLAN

Párrafo 46b FICHA TÉCNICA DE SEGUIMIENTO DE INDICADORES 2023 DE GESTIÓN O ESTRATÉGICO

TIPO DE FICHA: OSFEM

PILAR DE DESARROLLO / EJE TRANSVERSAL:

4 Pilar II: Seguridad

TEMA DE DESARROLLO:

Seguridad con visión ciudadana

PROGRAMA PRESUPUESTARIO:

01070101 Seguridad pública

PROYECTO PRESUPUESTARIO:

01070101001 Operación y vigilancia para la seguridad y prevención del delito 01070101002 Sistemas de información, comunicación y tecnologías para la seguridad pública
 01070101003 Formación profesional especializada para servidores públicos de instituciones de seguridad 01070101007 Vinculación, participación, prevención y denuncia social
 01070101009 Educación vial 01070101004 Mantenimiento a los dispositivos para el control del tránsito

OBJETIVO DEL PROGRAMA PRESUPUESTARIO:

Incluye los proyectos orientados a combatir la inseguridad pública con estricto apego a la ley para erradicar la inseguridad y la corrupción, mediante la profesionalización de los cuerpos de seguridad, modificando los métodos y programas de estudio para humanizarlos, dignificarlos y hacerlos más eficientes, aplicando sistemas de reclutamiento y selección confiable y riguroso proceso estandarizado de

DEPENDENCIA GENERAL:

000 SEGURIDAD PÚBLICA Y TRANSITO

DEPENDENCIA AUXILIAR:

104 Seguridad Pública, 154 Vialidad y Transporte, 158 Tránsito

ESTRUCTURA DEL INDICADOR

NOMBRE DEL INDICADOR:

Porcentaje de pláticas o talleres en materia de prevención.

FÓRMULA DEL CÁLCULO:

(Número de pláticas o talleres en materia de prevención ejecutados/ Número de pláticas o talleres en materia de prevención programadas) *100

INTERPRETACIÓN:

Capacitar a los habitantes del municipio en materia de prevención del delito

DIMENSIÓN QUE ATIENDE:

Eficiencia

FRECUENCIA DE MEDICIÓN:

Trimestral

DESCRIPCIÓN DEL FACTOR DE COMPARACIÓN:

8 pláticas programadas y ejecutadas en el ejercicio 2022

ÁMBITO GEOGRÁFICO:

LOCALIDAD URBANA

COBERTURA:

MUNICIPAL

UNIDAD:

8 pláticas programadas y ejecutadas

Numero: NA 4.4

COMPORTAMIENTO DE LAS VARIABLES DURANTE EL TRIMESTRE: Octubre-Diciembre

VARIABLE	UNIDAD DE MEDIDA	OPERACIÓN	META ANUAL	AVANCE TRIMESTRAL				AVANCE ACUMULADO			
				Programado	%	Alcanzado	%	Programado	%	Alcanzado	%
Número de pláticas o talleres en materia de prevención ejecutadas	Pláticas	Sumado	8.00	2.00	25.00	2.00	100.00	8.00	100.00	8.00	100.00
Número de pláticas o talleres en materia de prevención programadas	Pláticas	Sumado	8.00	2.00	25.00	2.00	100.00	8.00	100.00	8.00	100.00

COMPORTAMIENTO DEL INDICADOR

DESCRIPCIÓN DE LA META ANUAL

Capacitar a los habitantes del municipio en materia de prevención del delito.

META ANUAL	TRIMESTRE: Octubre-Diciembre							
	AVANCE TRIMESTRAL				AVANCE ACUMULADO			
	Programado	Alcanzado	EP%	SEMAFORO	Programado	Alcanzado	EP%	SEMAFORO
100.00	100.00	100.00	100.00	ACEPTABLE	100.00	100.00	100.00	ACEPTABLE

DESCRIPCIÓN DE RESULTADOS Y JUSTIFICACIÓN EN CASO DE VARIACIÓN SUPERIOR A +/- 10% RESPECTO A LO PROGRAMADO
 ESTE INDICADOR SE CUMPLIO SATISFACTORIAMENTE EN ESTE CUARTO TRIMESTRE

EVALUACION DEL INDICADOR

SE RECOMIENDA SEGUIR TRABAJANDO EN EL MISMO SENTIDO EN LAS ACCIONES QUE ALIMENTAN EL INDICADOR PARA MANTENER EL COMPORTAMIENTO EN UN NIVEL "ACEPTABLE" ORIENTADO A OBTENER LA MÁXIMA CALIFICACIÓN EN LA EVALUACIÓN

DEPENDENCIA GENERAL:

000 SEGURIDAD PÚBLICA Y TRANSITO

DEPENDENCIA AUXILIAR:

104 Seguridad Pública, 154 Vialidad y Transporte, 158 Tránsito

ELABORÓ

LIC. JUAN RAFAEL CORTENO CAYO

VO. BO.

LIC. LORENA MARGARITA ESTRADA VILCHES



MUNICIPIO DE CUAUTTLAN

PIRM-08b FICHA TECNICA DE SEGUIMIENTO DE INDICADORES 2023 DE GESTIÓN O ESTRATEGICO

TIPO DE FICHA: OSFEM

PLAR DE DESARROLLO / EJE TRANSVERSAL: 3 Pilar 3: Territorial
 TEMA DE DESARROLLO: Riesgo y protección civil
 PROGRAMA PRESUPUESTARIO: 01070201 Protección civil
 PROYECTO PRESUPUESTARIO: 010702010102 Capacitación integral y actualización para la protección civil 010702010103 Difusión y comunicación para la protección civil
 010702010201 Prevención de riesgos y evaluación técnica de protección civil 010702010303 Coordinación de atención de emergencias y desastres
 OBJETIVO DEL PROGRAMA PRESUPUESTARIO: Ejecutar los proyectos que integren acciones dirigidas a la protección de la vida e integridad física de las personas, a través de la capacitación y organización de la sociedad para evitar y reducir los daños por accidentes, siniestros, desastres y calamidades y fomentar la cultura de autoprotección, prevención y solidaridad en las áreas de auxilio y recuperación entre la población, así como por:
 T00 PROTECCIÓN CIVIL
 DEPENDENCIA GENERAL: T00 PROTECCIÓN CIVIL
 DEPENDENCIA AUXILIAR: 105 Coordinación Municipal de Protección Civil, 106 Cuerpo de Bomberos

ESTRUCTURA DEL INDICADOR

NOMBRE DEL INDICADOR: Tasa de variación de emergencias atendidas.
 FÓRMULA DEL CÁLCULO: $(\text{Número de Emergencias atendidas en el año actual} - \text{Número de Emergencias atendidas en el año anterior}) \div \text{Número de Emergencias atendidas en el año anterior} \times 100$
 EL INDICADOR NOS PROPORCIONA EL PORCENTAJE DE EMERGENCIAS ATENDIDAS PROGRAMADAS ENTRE EMERGENCIAS ATENDIDAS ALCANZADAS
 DIMENSIÓN QUE ATENDE: Eficiencia FRECUENCIA DE MEDICIÓN: Anual
 DESCRIPCIÓN DEL FACTOR DE COMPARACIÓN: 3,240 atenciones por emergencias atendidas por parte de la Coordinación
 AMBITO GEOGRAFICO: MUNICIPAL
 COBERTURA: 178,067 HABITANTES
 UNIDAD DE MEDIDA: 1,000 atenciones programadas para el ejercicio 2023

Numero: NF 1

COMPORTAMIENTO DE LAS VARIABLES DURANTE EL TRIMESTRE Octubre-Diciembre

VARIABLE	UNIDAD DE MEDIDA	OPERACIÓN	META ANUAL	AVANCE TRIMESTRAL				AVANCE ACUMULADO			
				Programado	%	A alcanzado	%	Programado	%	A alcanzado	%
Número de Emergencias atendidas en el año actual	ATENCIÓNES	Sumable	1,000.00	1,000.00	100.00	1,000.00	100.00	1,000.00	100.00	1,000.00	100.00
Número de Emergencias atendidas en el año anterior	ATENCIÓNES	Sumable	3,240.00	3,240.00	100.00	3,240.00	100.00	3,240.00	100.00	3,240.00	100.00

COMPORTAMIENTO DEL INDICADOR

DESCRIPCIÓN DE LA META ANUAL

Este indicador mide el número de emergencias atendidas en el año, se redujeron derivado de que la Coordinación de Protección Civil no cuenta con el personal para la atención de emergencias

META ANUAL	TRIMESTRE: Octubre-Diciembre							
	AVANCE TRIMESTRAL				AVANCE ACUMULADO			
	Programado	A alcanzado	EP%	SENAFORO	Programado	A alcanzado	EP%	SENAFORO
-93.14	-93.14	-43.36	62.71	ACEPTABLE	-93.14	-43.36	62.71	ACEPTABLE

DESCRIPCIÓN DE REGULACIÓN Y ANTICIPACIÓN EN CASO DE VARIACIÓN SUPERIOR A 10% RESPECTO A LO PROGRAMADO
 ESTE INDICADOR SE CUMPLÓ SATISFACTORIAMENTE PARA ESTE AÑO 2023

EVALUACIÓN DEL INDICADOR

SE RECOMIENDA SEGUIR TRABAJANDO EN EL MISMO SENTIDO EN LAS ACCIONES QUE ALIMENTAN EL INDICADOR PARA MANTENER EL COMPORTAMIENTO EN UN NIVEL "ACEPTABLE" ORIENTADO A OBTENER LA MÁXIMA CALIFICACIÓN EN LA EVALUACIÓN

DEPENDENCIA GENERAL: T00 PROTECCIÓN CIVIL
 DEPENDENCIA AUXILIAR: 105 Coordinación Municipal de Protección Civil, 106 Cuerpo de Bomberos





MUNICIPIO DE CUAUTTLAN

P6Rm-08b FICHA TECNICA DE SEGUIMIENTO DE INDICADORES 2023 DE GESTIÓN O ESTRATEGICO

TIPO DE FICHA: OSFEM

PILAR DE DESARROLLO / EJE TRANSVERSAL:

3 Pilar 3. Territorial

TEMA DE DESARROLLO:

Riesgo y protección civil

PROGRAMA PRESUPUESTARIO:

81078001 Protección civil

PROYECTO PRESUPUESTARIO:

01070010103 Capacitación integral y actualización para la protección civil 01070010103 Difusión y comunicación para la protección civil
01070010201 Prevención de riesgos y evaluación técnica de protección civil 01070010305 Coordinación de atención de emergencias y desastres

OBJETIVO DEL PROGRAMA PRESUPUESTARIO:

Enfoque los proyectos que integran acciones dirigidas a la protección de la vida e integridad física de las personas, a través de la capacitación y organización de la sociedad, para evitar y reducir los daños por accidentes, siniestros, desastres y catástrofes y fomentar la cultura de autoprotección, prevención y solidaridad en las tareas de auxilio y recuperación entre la población, así como por T88 PROTECCIÓN CIVIL.

DEPENDENCIA GENERAL:

T88 PROTECCIÓN CIVIL

DEPENDENCIA AUXILIAR:

105 Coordinación Municipal de Protección Civil 106 Cuerpo de Bomberos

ESTRUCTURA DEL INDICADOR

NOMBRE DEL INDICADOR:

Tasa de variación de personas atendidas en materia de protección civil

FORMULA DEL CÁLCULO:

$(\text{Total de personas atendidas en materia de protección civil en el año actual} / \text{Total de personas atendidas en materia de protección civil en el año anterior}) - 1) * 100$

INTERPRETACIÓN:

EL INDICADOR NOS PROPORCIONA EL PORCENTAJE DE EMERGENCIAS ATENDIDAS PROGRAMADAS ENTRE EMERGENCIAS ATENDIDAS ALCANZADAS

DIMENSIÓN QUE ATIENDE:

Eficiencia

FRECUENCIA DE MEDICIÓN:

Anual

DESCRIPCIÓN DEL FACTOR DE COMPARACIÓN:

3,240 atenciones por emergencias atendidas por parte de la Coordinación

AMBITO GEOGRAFICO:

MUNICIPAL

COBERTURA:

178,847 HABITANTES

UNIDAD MON:

1,000 atenciones programadas para el ejercicio 2023

Numero: NP 3

COMPORTAMIENTO DE LAS VARIABLES DURANTE EL TRIMESTRE: Octubre-Diciembre

VARIABLE	UNIDAD DE MEDIDA	OPERACION	META ANUAL	AVANCE TRIMESTRAL				AVANCE ACUMULADO			
				Programado	%	A alcanzado	%	Programado	%	A alcanzado	%
Total de personas atendidas en materia de protección civil en el año actual	ATENCIÓNES	Suma	1,800.00	1,008.00	100.00	1,008.00	100.00	1,800.00	100.00	1,800.00	100.00
Total de personas atendidas en materia de protección civil en el año anterior	ATENCIÓNES	Suma	3,240.00	3,240.00	100.00	3,240.00	100.00	3,240.00	100.00	3,240.00	100.00

COMPORTAMIENTO DEL INDICADOR

DESCRIPCIÓN DE LA META ANUAL

Este indicador mide el número de emergencias atendidas en el año, se redujeron derivado de que la Coordinación de Protección Civil no cuenta con el personal para la atención de emergencias

META ANUAL	TRIMESTRE: Octubre-Diciembre							
	AVANCE TRIMESTRAL				AVANCE ACUMULADO			
	Programado	A alcanzado	EP%	SEMAFORO	Programado	A alcanzado	EP%	SEMAFORO
-89.14	-89.14	-38.32	56.87	ACEPTABLE	-89.14	-38.32	56.87	ACEPTABLE

DESCRIPCIÓN DE RIESGOS Y JUSTIFICACIÓN EN CASO DE DESVIACIÓN SUPERIOR A 10% RESPECTO ALD PROGRAMADO
ESTE INDICADOR SE CUMPLIÓ SATISFACTORIAMENTE PARA ESTE AÑO 2023

EVALUACIÓN DEL INDICADOR

SE RECOMIENDA SEGUIR TRABAJANDO EN EL MISMO SENTIDO EN LAS ACCIONES QUE ALIMENTAN EL INDICADOR, PARA MANTENER EL DESEMPEÑO EN UN NIVEL "ACEPTABLE" OBTENIENDO OBTENER LA MISMA CALIFICACIÓN EN LA EVALUACIÓN

DEPENDENCIA GENERAL:

T88 PROTECCIÓN CIVIL

DEPENDENCIA AUXILIAR:

105 Coordinación Municipal de Protección Civil 106 Cuerpo de Bomberos





MUNICIPIO DE CUAUTITLAN

PbRe-28b FICHA TECNICA DE SEGUIMIENTO DE INDICADORES 2023 DE GESTIÓN O ESTRATEGICO

TIPO DE FICHA: OSFEM

PILAR DE DESARROLLO / EJE TRANSVERSAL: 3 Pilar 2: Territorial
TEMA DE DESARROLLO: Riesgo y protección civil
PROGRAMA PRESUPUESTARIO: 01678201 Protección civil
PROYECTO PRESUPUESTARIO: 030702010302 Capacitación integral y actualización para la protección civil

010702010303 Difusión y sensibilización para la protección civil
050702010301 Prevención de riesgos y evaluación técnica de protección civil
010702010303 Coordinación de atención de emergencias y desastres

OBJETIVO DEL PROGRAMA PRESUPUESTARIO: Ejecutar los proyectos que integran acciones dirigidas a la protección de la vida e integridad física de los personas, a través de la capacitación y organización de la sociedad, para evitar y reducir los daños por accidentes, siniestros, desastres y catástrofes y fomentar la cultura de autoprotección, prevención y solidaridad en las áreas de auxilio y recuperación entre la población, así como por T80 PROTECCIÓN CIVIL

DEPENDENCIA GENERAL: T80 PROTECCIÓN CIVIL
DEPENDENCIA AUXILIAR: 106 Coordinación Municipal de Protección Civil, 106 Cuerpo de Bomberos

ESTRUCTURA DEL INDICADOR

NOMBRE DEL INDICADOR: Porcentaje de acciones de prevención de accidentes implementadas en territorio municipal
FORMULA DEL CÁLCULO: (Medidas de prevención de accidentes implementadas / Total de medidas programadas a implementar) * 100
INTERPRETACIÓN: EL INDICADOR MDS PROPORCIONA EL PORCENTAJE DE, TOTAL MEDIDAS DE PREVENCIÓN DE ACCIDENTES IMPLEMENTADAS ENTRE EL TOTAL DE MEDIDAS DE PREVENCIÓN DE ACCIDENTES A IMPLEMENTAR
DIMENSIÓN QUE ATIENDE: Eficiencia
DESCRIPCIÓN DEL FACTOR DE COMPARACIÓN: 1,240 atenciones por emergencias atendidas por parte de la Coordinación
AMBITO GEOGRAFICO: MUNICIPAL
COBERTURA: 178,847 HABITANTES
LINEA BASE: 1,000 atenciones programadas para el ejercicio 2023

FRECUENCIA DE MEDICIÓN: Semestral

Numero: NC 1

COMPORTAMIENTO DE LAS VARIABLES DURANTE EL TRIMESTRE: Octubre-Diciembre

Table with columns: VARIABLE, UNIDAD DE MEDIDA, OPERACION, META ANUAL, AVANCE TRIMESTRAL (Programado, %, Alcanzado, %), AVANCE ACUMULADO (Programado, %, Alcanzado, %)

COMPORTAMIENTO DEL INDICADOR

DESCRIPCIÓN DE LA META ANUAL

Este indicador mide el número de emergencias atendidas en el año, se reduce en función de que la Coordinación de Protección Civil no cuenta con el personal para la atención de emergencias

Table showing META ANUAL and TRIMESTRE: Octubre-Diciembre with columns for AVANCE TRIMESTRAL and AVANCE ACUMULADO (Programado, Alcanzado, EPN, SEMAFORO)

DESCRIPCIÓN DE RESULTADOS Y JUSTIFICACIÓN EN CASO DE LLEGACIÓN SUPERIOR A +10% RESPECTO A LO PROGRAMADO: SE LLEVARON CABO 1,240 VERIFICACIONES, POR LO QUE SE CUMPLÓ SATISFACTORIAMENTE PARA ESTE SEMESTRE

EVALUACIÓN DEL INDICADOR

Se recomienda seguir trabajando en el mismo sentido en los próximos que permitan al indicador, para mantener el desempeño en un nivel ACEPTABLE orientado a obtener la máxima calificación en la evaluación

DEPENDENCIA GENERAL: T80 PROTECCIÓN CIVIL
DEPENDENCIA AUXILIAR: 106 Coordinación Municipal de Protección Civil, 106 Cuerpo de Bomberos

Signature and stamp of LIC. FRANCISCO SAVERIO ARAS JIMÉNEZ, PROTECCIÓN CIVIL Y BOMBEROS

Signature and stamp of LIC. CAREN MARGARITA ESTRADA VILCHES, UNIDAD DE INFORMACIÓN Y COMUNICACIÓN



MUNICIPIO DE CUAUTITLAN

Paftm-03b FICHA TECNICA DE SEGUIMIENTO DE INDICADORES 2023 DE GESTIÓN O ESTRATEGICO

TIPO DE FICHA: OSFEM

PLAZA DE DESARROLLO / EJE TRANSVERSAL: 3 Pilar 2: Territorial
TEMA DE DESARROLLO: Riesgo y protección civil.
PROGRAMA PRESUPUESTARIO: 01070201 Protección civil
PROYECTO PRESUPUESTARIO: 010702010102 Capacitación integral y actualización para la protección civil; 010702010103 División y comunicación para la protección civil; 010702010201 Prevención de riesgos y evaluación técnica de protección civil; 010702010303 Coordinación de atención de emergencias y desastres
OBJETIVO DEL PROGRAMA PRESUPUESTARIO: Engloba los proyectos que integran acciones dirigidas a la protección de la vida e integridad física de las personas, a través de la capacitación y organización de la sociedad, para evitar y reducir los daños por accidentes, siniestros, desastres y catástrofes y fomentar la cultura de autoprotección, prevención y solidaridad en las tareas de auxilio y recuperación entre la población, así como por
DEPENDENCIA GENERAL: T30 PROTECCIÓN CIVIL.
DEPENDENCIA AUXILIAR: T06 Coordinación Municipal de Protección Civil T06 Cuerpo de Bomberos

ESTRUCTURA DEL INDICADOR

NOMBRE DEL INDICADOR: Porcentaje de población capacitada en materia de protección civil
FÓRMULA DEL CÁLCULO: (Población capacitada en materia de protección civil / Total de la población municipal) * 100
INTERPRETACIÓN: No aplica
DIMENSIÓN QUE ATENDE: Eficiencia
DESCRIPCIÓN DEL FACTOR DE COMPARACIÓN: No aplica
AMBITO GEOGRAFICO: MUNICIPAL
COBERTURA: 179,847 HABITANTES
LÍNEA BASE: No aplica
FRECUENCIA DE MEDICIÓN: Semestral

Numero: NC 2

COMPORTAMIENTO DE LAS VARIABLES DERIVADO DEL TRIMESTRE: Octubre-Diciembre

VARIABLE	UNIDAD DE MEDIDA	OPERACION	META ANUAL	AVANCE TRIMESTRAL				AVANCE ACUMULADO			
				Programado	%	Alcanzado	%	Programado	%	Alcanzado	%
Población capacitada en materia de protección civil	CAPACITACION	No sumable	0.00	0.00	0.00	0.00	0.00	0.00	0.00	0.00	0.00
Total de la población municipal	CAPACITACION	No sumable	0.00	0.00	0.00	0.00	0.00	0.00	0.00	0.00	0.00

COMPORTAMIENTO DEL INDICADOR

DESCRIPCIÓN DE LA META ANUAL

No aplica para esta ejecución NO APLICA

META ANUAL	TRIMESTRE: Octubre-Diciembre							
	AVANCE TRIMESTRAL				AVANCE ACUMULADO			
	Programado	Alcanzado	EP%	SEMAFORO	Programado	Alcanzado	EP%	SEMAFORO
0.00	0.00	0.00	0.00	ACEPTABLE	0.00	0.00	0.00	ACEPTABLE

DESCRIPCIÓN DE RESULTADOS Y JUSTIFICACIÓN EN CASO DE VARIACIÓN SUPERIOR A 10% RESPECTO A LO PROGRAMADO:
 ESTE INDICADOR NO SE PROGRAMÓ PARA ESTE EJERCICIO FISCAL 2023

EVALUACION DEL INDICADOR

NO APLICA

DEPENDENCIA GENERAL: T06 Protección civil.
DEPENDENCIA AUXILIAR: T06 Coordinación Municipal de Protección Civil T06 Cuerpo de Bomberos


 ELPIDIO
 LIC. FRANCISCO JAVIER SPAIN JAMES
 PROTECCIÓN CIVIL Y BOMBEROS


 V.O. B.O.
 LIC. LORENA MARGARITA ESTRAGA VILCHES



MUNICIPIO DE CUAUTITLÁN

PM06-08b FICHA TÉCNICA DE SEGUIMIENTO DE INDICADORES 2023 DE GESTIÓN O ESTRATÉGICO

TIPO DE FICHA: OSFEM

PILAR DE DESARROLLO / EJE TRANSVERSAL:

3 Pilar 3. Territorial

TEMA DE DESARROLLO:

Riesgo y protección civil

PROGRAMA PRESUPUESTARIO:

0167026 Protección civil

PROYECTO PRESUPUESTARIO:

01070261002 Capacitación integral y actualización para la protección civil
01070261001 Prevención de riesgos y evaluación técnica de protección civil

01070261003 Situación y sensibilización para la protección civil

01070261005 Coordinación de atención de emergencias y desastres

OBJETIVO DEL PROGRAMA PRESUPUESTARIO:

Enfoque los proyectos que integran acciones dirigidas a la protección de la vida e integridad física de las personas, a través de la capacitación y organización de la sociedad, para evitar y reducir los daños por accidentes, siniestros, desastres y catástrofes y fomentar la cultura de autoprotección, prevención y solidaridad en las áreas de auxilio y recuperación entre la población, así como por

DEPENDENCIA GENERAL:

T00 PROTECCIÓN CIVIL

DEPENDENCIA AUXILIAR:

105 Coordinación Municipal de Protección Civil, 106 Cuerpo de Bomberos

ESTRUCTURA DEL INDICADOR

NOMBRE DEL INDICADOR:

Porcentaje de emergencias y desastres atendidos

FÓRMULA DEL CÁLCULO:

(Emergencias atendidas ante la ocurrencia de hechos perturbadores / Emergencias reportadas ante la ocurrencia de hechos perturbadores) * 100

INTERPRETACIÓN:

EL INDICADOR NOS PROPORCIONA EL PORCENTAJE DE EMERGENCIAS ATENDIDAS PROGRAMADAS ENTRE EMERGENCIAS ATENDIDAS ALCANZADAS

DIMENSIÓN QUE ATIENDE:

Eficiencia

FRECUENCIA DE MEDICIÓN:

Semanal

DESCRIPCIÓN DEL FACTOR DE COMPARACIÓN:

3,240 atenciones por emergencias atendidas por parte de la Coordinación.

ÁMBITO GEOGRÁFICO:

MUNICIPAL LOCALIDAD URBANA

COBERTURA:

178,047 HABITANTES

ÁREA BASE:

1,000 atenciones programadas para el ejercicio 2023

Numero: NC 1

COMPORTAMIENTO DE LAS VARIABLES DURANTE EL TRIMESTRE: Octubre-Diciembre

VARIABLE	UNIDAD DE MEDIDA	OPERACION	META ANUAL	AVANCE TRIMESTRAL				AVANCE ACUMULADO			
				Programado	%	Alcanzado	%	Programado	%	Alcanzado	%
Emergencias atendidas ante la ocurrencia de hechos perturbadores	ATENCIONES	Demora	1,000.00	900.00	90.00	1,850.00	210.00	1,000.00	100.00	2,898.00	290.00
Emergencias reportadas ante la ocurrencia de hechos perturbadores	ATENCIONES	Suma	1,000.00	900.00	90.00	1,850.00	210.00	1,000.00	100.00	2,898.00	290.00

COMPORTAMIENTO DEL INDICADOR

DESCRIPCIÓN DE LA META ANUAL

Este indicador mide el número de emergencias atendidas en el año, se redujo en derivado de que la Coordinación de Protección Civil no cuenta con el personal para la atención de emergencias

META ANUAL	TRIMESTRE: Octubre-Diciembre							
	AVANCE TRIMESTRAL				AVANCE ACUMULADO			
	Programado	Alcanzado	EP%	SEMAFORO	Programado	Alcanzado	EP%	SEMAFORO
100.00	100.00	100.00	100.00	ACEPTABLE	100.00	100.00	100.00	ACEPTABLE

DESCRIPCIÓN DE RESULTADOS Y AMPLIFICACIÓN EN CASO DE VARIACIÓN SUPERIOR A 10% RESPECTO A LO PROGRAMADO:
SE CUMPLIÓ CON LA ATENCIÓN DE 1,000 EMERGENCIAS DENTRO DE LA ENTIDAD, CADA QUE SE CUENTA CON UNIDADES MOVILES DE GUBERNANCIA

EVALUACIÓN DEL INDICADOR

Se recomienda seguir trabajando en el mismo sentido en las acciones que elevan el indicador, para mantener el desempeño en un nivel ACEPTABLE, evitando a obtener la máxima calificación en la evaluación

DEPENDENCIA GENERAL:

T00 PROTECCIÓN CIVIL

DEPENDENCIA AUXILIAR:

105 Coordinación Municipal de Protección Civil, 106 Cuerpo de Bomberos


 LIC. FRANCISCO JAVIER ARMAS JIMENEZ
 PROTECCIÓN CIVIL Y BOMBEROS


 LIC. LORENA MARGARITA ESTRADA VILCHES



P6Rm-08b FICHA TECNICA DE SEGUIMIENTO DE INDICADORES 2023 DE GESTIÓN O ESTRATEGICO

TIPO DE FICHA: OSFEM

MUNICIPIO DE CUAUTITLÁN

PILAR DE DESARROLLO / EJE TRANSVERSAL: 3 Pilar 2: Territorial
TEMA DE DESARROLLO: Riesgo y protección civil.
PROGRAMA PRESUPUESTARIO: 8101001 Protección civil
PROYECTO PRESUPUESTARIO:

OBJETIVO DEL PROGRAMA PRESUPUESTARIO: Engloba los proyectos que integran acciones dirigidas a la prevención de la vida e integridad física de las personas, a través de la capacitación y organización de la sociedad, para evitar y reducir los daños por accidentes, siniestros, desastres y catástrofes y fomentar la cultura de autoprotección, prevención y resiliencia en los temas de auxilio y recuperación entre la población, así como por
DEPENDENCIA GENERAL: T80 PROTECCIÓN CIVIL.
DEPENDENCIA ALIENIA: T80 Coordinación Municipal de Protección Civil, T86 Cuerpo de Bomberos

ESTRUCTURA DEL INDICADOR

NOMBRE DEL INDICADOR: Porcentaje en la actualización de factores de riesgo.
FÓRMULA DEL CÁLCULO: (Factores de riesgo actualizados/Total de factores de riesgo)*100
INTERPRETACIÓN: EL INDICADOR NOS PROPORCIONA EL PORCENTAJE DE LOS FACTORES DE RIESGO ACTUALIZADOS ENTRE EL TOTAL DE FACTORES DE RIESGO
DIMENSIÓN QUE ATIENDE: Eficiencia
DESCRIPCIÓN DEL FACTOR DE COMPARACIÓN: NO APLICA
AMBITO GEOGRAFICO: MUNICIPAL LOCALIDAD URBANA
COBERTURA: 173,847 HABITANTES
LINEA BASE: NO APLICA

FRECUENCIA DE MEDICIÓN: Semestral

Número: NC 4

COMPORTAMIENTO DE LAS VARIABLES DURANTE EL TRIMESTRE: Octubre-Diciembre

VARIABLE	UNIDAD DE MEDIDA	OPERACION	META ANUAL	AVANCE TRIMESTRAL				AVANCE ACUMULADO			
				Programado	%	Alcanzado	%	Programado	%	Alcanzado	%
Factores de riesgo actualizados	REPORTES	No sumado	0.00	0.00	0.00	0.00	0.00	0.00	0.00	0.00	0.00
Total de factores de riesgo	REPORTES	No sumado	0.00	0.00	0.00	0.00	0.00	0.00	0.00	0.00	0.00

COMPORTAMIENTO DEL INDICADOR

DESCRIPCION DE LA META ANUAL

NO APLICA

META ANUAL	TRIMESTRE: Octubre-Diciembre							
	AVANCE TRIMESTRAL				AVANCE ACUMULADO			
	Programado	Actualizado	EP%	SEMAFORO	Programado	Actualizado	EP%	SEMAFORO
0.00	0.00	0.00	0.00	ACEPTABLE	0.00	0.00	0.00	ACEPTABLE

DESCRIPCION DE RESULTADOS Y JUSTIFICACION EN CASO DE VARIACION SUPERIOR A +/- 5% RESPECTO AL/O PROGRAMADO. ESTE INDICADOR NO DE PROGRAMA PARA ESTE EJERCICIO FISCAL 2023

EVALUACION DEL INDICADOR

NO APLICA

DEPENDENCIA GENERAL: T80 PROTECCIÓN CIVIL.
DEPENDENCIA ALIENIA: T80 Coordinación Municipal de Protección Civil, T86 Cuerpo de Bomberos

ELABORADO
 L.C. FRANCISCO JAVIER APARICIO JIMES
 T80 PROTECCIÓN CIVIL Y BOMBEROS

VO. BO.
 L.C. LORENA MARGARITA ESTRADA VELCHES



MUNICIPIO DE CUAUTITLÁN

PMRn-08b FICHA TÉCNICA DE SEGUIMIENTO DE INDICADORES 2025 DE GESTIÓN O ESTRATÉGICO

TIPO DE FICHA: OSFEM

PILAR DE DESARROLLO / EJE TRANSVERSAL: 3 Pilar 3. Tercera

TEMA DE DESARROLLO: Riesgo y protección civil

PROGRAMA PRESUPUESTARIO: 01678001 Protección civil

PROYECTO PRESUPUESTARIO: 010702010102 Capacitación integral y actualización para la protección civil
010702010301 Prevención de riesgos y evaluación técnica de protección civil
010702010303 Difusión y comunicación para la protección civil
010702010303 Coordinación de atención de emergencias y desastres

OBJETIVO DEL PROGRAMA PRESUPUESTARIO: Ejecutar los proyectos que integran acciones dirigidas a la protección de la vida e integridad física de las personas, a través de la capacitación y organización de la sociedad, para evitar y reducir los daños por accidentes, sismos, desastres y calamidades y fomentar la cultura de autoprotección, prevención y solidaridad en las áreas de evasión y recuperación ante la población, así como por

DEPENDENCIA GENERAL: T00 PROTECCIÓN CIVIL

DEPENDENCIA AUXILIAR: 185 Coordinación Municipal de Protección Civil, 106 Cuerpo de Bomberos

ESTRUCTURA DEL INDICADOR

NOMBRE DEL INDICADOR: Porcentaje en las reuniones del Consejo Municipal de Protección Civil

FÓRMULA DEL CÁLCULO: (Reuniones del Consejo Municipal de Protección Civil celebradas/Reuniones del Consejo Municipal de Protección Civil programadas)*100

INTERPRETACIÓN: EL INDICADOR MDS PROPORCIONA EL PORCENTAJE DE LAS REUNIONES DEL CONSEJO MUNICIPAL DE PROTECCIÓN CIVIL CELEBRADAS ENTRE LAS REUNIONES DEL CONSEJO MUNICIPAL DE PROTECCIÓN CIVIL PROGRAMADAS

DIMENSIÓN QUE ATIENDE: Eficiencia **FRECUENCIA DE MEDICIÓN:** Semestral

DESCRIPCIÓN DEL FACTOR DE COMPARACIÓN: SEGÚN DATOS ADMINISTRATIVOS, SE LLEVARÁN A CABO 4 REUNIONES DEL CONSEJO MUNICIPAL DE PROTECCIÓN CIVIL EN EL AÑO 2025.

ÁMBITO GEOGRÁFICO: MUNICIPAL LOCALIDAD URBANA

COBERTURA: 178,847 HABITANTES

UNIDAD MED: 4 REUNIONES

Nombre: NC 3

COMPORTAMIENTO DE LAS VARIABLES DURANTE EL PERÍODO: Octubre-Diciembre

VARIABLE	UNIDAD DE MEDIDA	OPERACION	META ANUAL	AVANCE TRIMESTRAL				AVANCE ACUMULADO			
				Programado	%	Alcanzado	%	Programado	%	Alcanzado	%
Reuniones del Consejo Municipal de Protección Civil celebradas	REUNIONES	Suma	2.00	1.00	50.00	0.00	0.00	1.00	50.00	0.00	0.00
Reuniones del Consejo Municipal de Protección Civil programadas	REUNIONES	Constante	2.00	2.00	100.00	0.00	0.00	2.00	100.00	0.00	0.00

COMPORTAMIENTO DEL INDICADOR

DESCRIPCIÓN DE LA META ANUAL

SE CELEBRARÁN REUNIONES DEL CONSEJO MUNICIPAL DE PROTECCIÓN CIVIL CON EL FIN DE TRABAJOS INTERDISCIPLINARIOS ANTE LA GESTIÓN INTEGRAL DEL RIESGO.

META ANUAL	TRIMESTRE: Octubre-Diciembre							
	AVANCE TRIMESTRAL				AVANCE ACUMULADO			
	Programado	Alcanzado	EP%	SEMAFORO	Programado	Alcanzado	EP%	SEMAFORO
100.00	50.00	0.00	0.00	CRÍTICO	100.00	0.00	0.00	CRÍTICO

DESCRIPCIÓN DE RESULTADOS Y JUSTIFICACIÓN EN CASO DE VARIACIÓN SUPERIOR A 2.13% RESPECTO AL PROGRAMADO
NO SE CUMPLE DADO QUE NO SE HAN CONVOCADO A REUNIÓN DEL CONSEJO MUNICIPAL

Se incrementa realizar acciones urgentes enfocadas a cumplir el funcionamiento de las unidades administrativas municipales

DEPENDENCIA GENERAL: T00 PROTECCIÓN CIVIL

DEPENDENCIA AUXILIAR: 185 Coordinación Municipal de Protección Civil, 106 Cuerpo de Bomberos



EVALUACIÓN DEL INDICADOR





MUNICIPIO DE CUAUTITLAN

PbRs-08b FICHA TECNICA DE SEGUIMIENTO DE INDICADORES 2025 DE GESTIÓN O ESTRATEGICO

TIPO DE FICHA: OSFEM

PLAR DE DESARROLLO / EJE TRANSVERSAL: 3 Pilar 3: Territorial

TEMA DE DESARROLLO: Riesgo y protección civil

PROGRAMA PRESUPUESTARIO: 01070201 Protección civil

PROYECTO PRESUPUESTARIO:

010702010102 Capacitación integral y actualización para la protección civil

010702010103 Difusión y comunicación para la protección civil

010702010201 Prevención de riesgos y evaluación técnica de protección civil

010702010303 Coordinación de atención de emergencias y desastres

OBJETIVO DEL PROGRAMA PRESUPUESTARIO

Ejecutar los proyectos que integran acciones dirigidas a la protección de la vida e integridad física de las personas, a través de la capacitación y organización de la sociedad, para evitar y reducir los daños por accidentes, siniestros, desastres y calamidades y fomentar la cultura de autoprotección, prevención y solidaridad en las tareas de auxilio y recuperación entre la población, así como por

DEPENDENCIA GENERAL:

T80 PROTECCIÓN CIVIL

DEPENDENCIA AUXILIAR:

106 Coordinación Municipal de Protección Civil, 106 Cuerpo de Bomberos

ESTRUCTURA DEL INDICADOR

NOMBRE DEL INDICADOR:

Porcentaje de cumplimiento en la realización de planes específicos de protección civil

FÓRMULA DEL CÁLCULO:

(Planes específicos de protección civil realizados/Planes específicos de protección civil programados) *100

INTERPRETACIÓN:

EL INDICADOR NOS PROPORCIONA EL PORCENTAJE DE LOS PLANES ESPECÍFICOS DE PROTECCIÓN CIVIL REALIZADOS ENTRE LOS PLANES ESPECÍFICOS DE PROTECCIÓN CIVIL PROGRAMADOS

DIMENSIÓN QUE ATIENDE:

Eficiencia

FRECUENCIA DE MEDICIÓN:

Trimestral

DESCRIPCIÓN DEL FACTOR DE COMPARACIÓN:

SEGÚN DATOS ADMINISTRATIVOS NO HAY REGISTROS DE ESTA ACTIVIDAD

AMBITO GEOGRAFICO:

LOCALIDAD URBANA

COBERTURA:

176,847 HABITANTES DEL MUNICIPIO

UNIDADES:

4 PLANES ESPECÍFICOS

Nombre: SA - 1.1

COMPORTAMIENTO DE LAS VARIABLES DURANTE EL TRIMESTRE: Octubre-Diciembre

VARIABLE	UNIDAD DE MEDIDA	OPERACION	META ANUAL	AVANCE TRIMESTRAL				AVANCE ACUMULADO			
				Programado	%	Alcanzado	%	Programado	%	Alcanzado	%
Planes específicos de protección civil realizados	PLANES ESPECÍFICOS	Suma de	4.00	1.00	25.00	0.00	0.00	4.00	100.00	0.00	0.00
Planes específicos de protección civil programados	PLANES ESPECÍFICOS	Suma de	4.00	1.00	25.00	0.00	0.00	4.00	100.00	0.00	0.00

COMPORTAMIENTO DEL INDICADOR

DESCRIPCIÓN DE LA META ANUAL

SE ELABORARÁN LOS PLANES ESPECÍFICOS DE PROTECCIÓN CIVIL CON BASE EN LOS FENÓMENOS PERTURBADORES PREDOMINANTES EN EL MUNICIPIO.

META ANUAL	TRIMESTRE: Octubre-Diciembre							
	AVANCE TRIMESTRAL				AVANCE ACUMULADO			
	Programado	Alcanzado	EP%	SEMAFORO	Programado	Alcanzado	EP%	SEMAFORO
100.00	100.00	0.00	0.00	CRÍTICO	100.00	0.00	0.00	CRÍTICO

DESCRIPCIÓN DE RESULTADOS Y AMPLIFICACIÓN EN CASO DE VARIACIÓN SUPERIOR A 10% RESPECTO A LO PROGRAMADO: ESTE INDICADOR NO SE CUMPLIÓ DADO QUE NO SE CUENTA CON PERSONAL DESIGNADO

EVALUACIÓN DEL INDICADOR

SE RECOMIENDA REALIZAR ACCIONES URGENTES INCENTIVANDO A COMPLETAR EL FUNCIONAMIENTO DE LAS UNIDADES ADMINISTRATIVAS EVOLUCIONADAS

DEPENDENCIA GENERAL:

T80 Protección civil

DEPENDENCIA AUXILIAR:

T80 Coordinación Municipal de Protección Civil, 106 Cuerpo de Bomberos


 ELABORÓ
 LIC. FRANCISCO JAVIER ARIAS AMIER
 PROTECCIÓN CIVIL Y BOMBEROS


 VO. BO.
 LIC. LORENA MARGARITA ESTRADA VILCHIS



MUNICIPIO DE CUAUTITLAN

P6Rte-08a FICHA TECNICA DE SEGUIMIENTO DE INDICADORES 2023 DE GESTIÓN O ESTRATEGICO

TIPO DE FICHA: OSFEM

PLAN DE DESARROLLO / EJE TRANSVERSAL: 3 Plan 3. Territorial
TEMA DE DESARROLLO: Riesgo y protección civil.
PROGRAMA PRESUPUESTARIO: 0107201 Protección civil
PROYECTO PRESUPUESTARIO: 01072010102 Capacitación integral y actualización para la protección civil
01072010301 Prevención de riesgos y evaluación técnica de protección civil

01072010103 Difusión y comunicación para la protección civil
01072010303 Coordinación de atención de emergencias y desastros

OBJETIVO DEL PROGRAMA PRESUPUESTARIO: Ejecutar los proyectos que integran acciones dirigidas a la protección de la vida e integridad física de las personas, a través de la capacitación y organización de la sociedad, para evitar y reducir los daños por accidentes, siniestros, desastros y catástrofes y fomentar la cultura de autoprotección, prevención y solidaridad en las tareas de auxilio y ocupación entre la población, así como por
DEPENDENCIA GENERAL: T06 PROTECCIÓN CIVIL
DEPENDENCIA AUXILIAR: 105 Coordinación Municipal de Protección Civil, 106 Cuerpo de Bomberos

ESTRUCTURA DEL INDICADOR

NOMBRE DEL INDICADOR: Porcentaje de cumplimiento en las verificaciones de medidas de seguridad en establecimientos
FORMULA DEL CALCULO: (Verificación de medidas de seguridad en establecimientos realizadas / Verificación de seguridad en establecimientos solicitadas) * 100
INTERPRETACIÓN: EL INDICADOR NOS PROPORCIONA EL PORCENTAJE DE VERIFICACIÓN DE MEDIDAS DE SEGURIDAD EN ESTABLECIMIENTOS REALIZADAS ENTRE LAS VERIFICACIONES DE SEGURIDAD EN ESTABLECIMIENTOS SOLICITADAS.
DIMENSIÓN QUE ATIENDE: Bienestar FRECUENCIA DE MEDICIÓN: Trimestral
DESCRIPCIÓN DEL FACTOR DE COMPARACIÓN: SEGÚN DATOS ADMINISTRATIVOS, EN EL AÑO 2023 SE REALIZARON 1,200 VERIFICACIONES DE MEDIDAS MÍNIMAS DE SEGURIDAD EN MATERIA DE PROTECCIÓN CIVIL.
AMBITO GEOGRAFICO: LOCALIDAD URBANA
COBERTURA: 178,047 HABITANTES DEL MUNICIPIO
CANTIDAD: 1,368 VERIFICACIONES

Numero: NA 1.2

COMPORTAMIENTO DE LAS VARIABLES DURANTE EL TRIMESTRE: Octubre-Diciembre

Table with 11 columns: VARIABLE, UNIDAD DE MEDIDA, OPERACION, META ANUAL, AVANCE TRIMESTRAL (Programado, %, Alcanzado, %), AVANCE ACUMULADO (Programado, %, Alcanzado, %). Rows include 'Verificación de medidas de seguridad en establecimientos realizados' and 'Verificación de seguridad en establecimientos solicitadas'.

COMPORTAMIENTO DEL INDICADOR

DESCRIPCIÓN DE LA META ANUAL

SE REALIZARAN VERIFICACIONES PARA EL CUMPLIMIENTO DE LAS MEDIDAS MÍNIMAS DE SEGURIDAD EN MATERIA DE PROTECCIÓN CIVIL, ASÍ COMO, EVALUACIONES DE RIESGO.

Table showing METAS ANUALES for the TRIMESTRE: Octubre-Diciembre. Columns include Programado, Alcanzado, EPN, SEMAFORO for both Trimestral and Acumulado periods.

DESCRIPCIÓN DE RESULTADOS Y VERIFICACIÓN EN CASO DE VARIACIÓN SUPERIOR A 10% RESPECTO A LO PROGRAMADO: SE REALIZARON LAS VERIFICACIONES EN LOS ESTABLECIMIENTOS E INDUSTRIAS DEL TERRITORIO MUNICIPAL.

EVALUACION DEL INDICADOR

SE RECOMIENDA REALIZAR ACCIONES URGENTES ENCAMINADAS A CORREGIR EL FUNCIONAMIENTO DE LAS UNIDADES ADMINISTRATIVAS INVOLUCRADAS

DEPENDENCIA GENERAL: T06 PROTECCIÓN CIVIL
DEPENDENCIA AUXILIAR: 105 Coordinación Municipal de Protección Civil, 106 Cuerpo de Bomberos

Signature of LIC. FRANCISCO JAVIER RAMÍREZ, Director of the Civil Protection and Fire Department.

Signature of LIC. LORENA MARGARITA ESTRADA VILCHES, Director of the Civil Protection and Fire Department.



PSRn-08b FICHA TECNICA DE SEGUIMIENTO DE INDICADORES 2023 DE GESTIÓN O ESTRATEGICO

TIPO DE FICHA: OSFEM

MUNICIPIO DE CUAUTITLAN

PILAR DE DESARROLLO / EJE TRANSVERSAL:

3 Pilar 3: Territorial

TEMA DE DESARROLLO:

Riesgo y protección civil

PROGRAMA PRESUPUESTARIO:

8570001 Protección civil

PROYECTO PRESUPUESTARIO:

01072010100 Capacitación integral y actualización para la protección civil

01072010100 Difusión y concientización para la protección civil

01072010201 Prevención de riesgos y evaluación técnica de protección civil

01072010300 Coordinación de atención de emergencias y desastres

OBJETIVO DEL PROGRAMA PRESUPUESTARIO:

Engloba los proyectos que integran acciones dirigidas a la protección de la vida e integridad física de las personas, a través de la capacitación y organización de la sociedad, para evitar y reducir los daños por accidentes, siniestros, desastres y catástrofes y fomentar la cultura de autoprotección, prevención y solidaridad en las tareas de auxilio y recuperación entre la población, así como por...

DEPENDENCIA GENERAL:

T00 PROTECCIÓN CIVIL

DEPENDENCIA AUXILIAR:

105 Coordinación Municipal de Protección Civil, 106 Cuerpo de Bomberos

ESTRUCTURA DEL INDICADOR

NOMBRE DEL INDICADOR:

Porcentaje de valoraciones de riesgo por factores de vulnerabilidad

FÓRMULA DEL CÁLCULO:

(Valoración de riesgos emitidas / Valoración de riesgos solicitadas) * 100

INTERPRETACIÓN:

EL INDICADOR NOS PROPORCIONA EL PORCENTAJE DE VALORACIONES DE RIESGO EMITIDAS ENTRE VALORACIONES DE RIESGO SOLICITADAS

DIMENSIÓN QUE ATENDE:

Eficiencia

FRECUENCIA DE MEDICIÓN:

Trimestral

DESCRIPCIÓN DEL FACTOR DE COMPARACIÓN:

SEGUN DATOS ADMINISTRATIVOS DEL AÑO 2022 SE REALIZARON 48 VALORACION DE RIESGOS

ÁMBITO GEOGRÁFICO:

LOCALIDAD URSANA

COBERTURA:

176,047 HABITANTES DEL MUNICIPIO

LÍNEA BASE:

48 VALORACIONES DE RIESGO

Numero: NA 1.3

COMPORTAMIENTO DE LAS VARIABLES DURANTE EL TRIMESTRE: Octubre-Diciembre

VARIABLE	UNIDAD DE MEDIDA	OPERACION	META ANUAL	AVANCE TRIMESTRAL				AVANCE ACUMULADO			
				Programado	%	Alcanzado	%	Programado	%	Alcanzado	%
Valoración de riesgos emitidas	INSPECCIONES	Realizar	48.00	12.00	25.00	12.00	100.00	48.00	100.00	67.00	139.58
Valoración de riesgos solicitadas	INSPECCIONES	Realizar	48.00	12.00	25.00	12.00	100.00	48.00	100.00	67.00	139.58

COMPORTAMIENTO DEL INDICADOR

DESCRIPCIÓN DE LA META ANUAL

SE LLEVARÁN A CABO INSPECCIONES OCULARES PARA VALORACIÓN DE RIESGOS EN EL TERRITORIO MUNICIPAL.

META ANUAL	TRIMESTRE: Octubre-Diciembre							
	AVANCE TRIMESTRAL				AVANCE ACUMULADO			
	Programado	Alcanzado	EP%	SEMAFORO	Programado	Alcanzado	EP%	SEMAFORO
100.00	100.00	100.00	100.00	ACEPTABLE	100.00	100.00	100.00	ACEPTABLE

DESCRIPCIÓN DE RESULTADOS Y JUSTIFICACIÓN EN CASO DE VARIACIÓN SUPERIOR A 10% RESPECTO A LO PROGRAMADO: ESTE INDICADOR SE CUMPLE MEDIANTE 12 INSPECCIONES REALIZADAS A VARIAS ESCUELAS Y COMERCIOS

EVALUACIÓN DEL INDICADOR

SE RECONOCE SEGUN TRAMITADO ANUAL MENCIONANDO EN LAS ACCIONES QUE AUMENTAN EL INDICADOR PARA MANTENER EL DESEMPEÑO EN UN NIVEL "ACEPTABLE" O EN SU CASO OBTENER LA MÁXIMA CALIFICACIÓN EN LA ENAL.

DEPENDENCIA GENERAL:

T00 Protección civil

DEPENDENCIA AUXILIAR:

105 Coordinación Municipal de Protección Civil, 106 Cuerpo de Bomberos


 ELABORO
 LIC. FRANCISCO JAVIER ARIAS JIMÉS


 VO. BO.
 LIC. LORENA MARGARITA ESTRADA VILCHIS



PSRM-05b FICHA TECNICA DE SEGUIMIENTO DE INDICADORES 2023 DE GESTIÓN O ESTRATEGICO

TIPO DE FICHA: OSFEM

MUNICIPIO DE CUAUTITLAN

PILAR DE DESARROLLO / EJE TRANSVERSAL: 3 Pilar 3: Territorial
TEMA DE DESARROLLO: Riesgo y protección civil.
PROGRAMA PRESUPUESTARIO: 01870001 Protección civil
PROYECTO PRESUPUESTARIO: 01870010100 Capacitación integral y actualización para la protección civil

OBJETIVO DEL PROGRAMA PRESUPUESTARIO: Ejecutar los proyectos que integran acciones dirigidas a la protección de la vida e integridad física de las personas, a través de la capacitación y organización de la sociedad para evitar y reducir los daños por accidentes, siniestros, desastres y catástrofes y fomentar la cultura de autoprotección, prevención y solidaridad en las tareas de auxilio y recuperación entre la población, así como por
DEPENDENCIA GENERAL: T06 PROTECCIÓN CIVIL
DEPENDENCIA AUXILIAR: 105 Coordinación Municipal de Protección Civil, 106 Cuerpo de Bomberos

ESTRUCTURA DEL INDICADOR

NOMBRE DEL INDICADOR: Porcentaje de convenios suscritos para habilitar refugios temporales.
FORMULA DEL CÁLCULO: (Convenios suscritos para habilitar refugios temporales/Convenios gestionados para habilitar refugios temporales)*100
INTERPRETACIÓN: NO APLICA
DIMENSIÓN QUE ATIENDE: Eficiencia
DESCRIPCIÓN DEL FACTOR DE COMPARACIÓN: NO APLICA
AMBITO GEOGRAFICO: LOCALIDAD URBANA
COBERTURA: 178,847 HABITANTES DEL MUNICIPIO
UNIDADES: NO APLICA

FRECUENCIA DE MEDICIÓN: Trimestral

Nombre: MA 1.4

COMPORTAMIENTO DE LAS VARIABLES DURANTE EL TRIMESTRE: Octubre-Diciembre

Table with columns: VARIABLE, UNIDAD DE MEDIDA, OPERACION, META ANUAL, AVANCE TRIMESTRAL (Programado, %, Alcanzado, %), AVANCE ACUMULADO (Programado, %, Alcanzado, %). Rows show data for 'Convenios suscritos para habilitar refugios temporales' and 'Convenios gestionados para habilitar refugios temporales'.

COMPORTAMIENTO DEL INDICADOR

DESCRIPCIÓN DE LA META ANUAL

NO APLICA

Table for META ANUAL showing TRIMESTRE: Octubre-Diciembre. Columns include META ANUAL, AVANCE TRIMESTRAL (Programado, Alcanzado, EF%, SEMAFORO) and AVANCE ACUMULADO (Programado, Alcanzado, EF%, SEMAFORO).

DESCRIPCIÓN DE RESULTADOS Y JUSTIFICACIÓN EN CASO DE VARIACIÓN SUPERIOR A +/- 5% RESPECTO A LO PROGRAMADO. ESTE INDICADOR NO APLICA PARA EL CÁLCULO DE RESULTADOS.

EVALUACIÓN DEL INDICADOR

SE RECOMIENDA SEGUIR TRABAJANDO EN EL MISMO SENTIDO EN LAS ACCIONES QUE ALIMENTAN EL INDICADOR, PARA MANTENER EL DESEMPEÑO EN UN NIVEL "ACEPTABLE" ORIENTADO A OBTENER LA MÁXIMA CALIFICACIÓN EN LA EVALUACIÓN.

DEPENDENCIA GENERAL: T06 PROTECCIÓN CIVIL
DEPENDENCIA AUXILIAR: 105 Coordinación Municipal de Protección Civil, 106 Cuerpo de Bomberos

Signature and stamp of ELABORÓ: LIC. FRANCISCO JAVIER ARIAS JAMES, PROTECCIÓN CIVIL Y BOMBEROS

Signature and stamp of V. BO. LIC. LORENA MARGARITA ESTRADA VELAZQUEZ



P6Rm-08b FICHA TECNICA DE SEGUIMIENTO DE INDICADORES 2021 DE GESTIÓN O ESTRATEGICO

TIPO DE FICHA: OSFEM

MUNICIPIO DE CUAUTITLAN

PILAR DE DESARROLLO / EJE TRANSVERSAL: 3 Pilar 2: Territorial
TEMA DE DESARROLLO: Riesgo y protección civil.
PROGRAMA PRESUPUESTARIO: 61870281 Protección civil
PROYECTO PRESUPUESTARIO: 010702010102 Capacitación integral y actualización para la protección civil

016702010182 Difusión y comunicación para la protección civil
010702010201 Prevención de riesgos y evaluación técnica de protección civil
016702010363 Coordinación de atención de emergencias y desastres

OBJETIVO DEL PROGRAMA PRESUPUESTARIO: Ejecutar los proyectos que integran acciones dirigidas a la protección de la vida e integridad física de las personas, a través de la capacitación y organización de la sociedad, para evitar y reducir los daños por accidentes, siniestros, desastres y catástrofes y fomentar la cultura de autoprotección, prevención y solidaridad en las tareas de auxilio y recuperación entre la población, así como por
DEPENDENCIA GENERAL: Top PROTECCIÓN CIVIL
DEPENDENCIA AUXILIAR: 105 Coordinación Municipal de Protección Civil, 106 Cuerpo de Bomberos

ESTRUCTURA DEL INDICADOR

NOMBRE DEL INDICADOR: Porcentaje de escuelas con Programa Escolar de Protección Civil vigente.

FORMULA DEL CÁLCULO: (Total de escuelas con Programa Escolar de Protección Civil vigente/ Total de escuelas en el municipio)*100

INTERPRETACIÓN: EL INDICADOR NOS PROPORCIONA EL PORCENTAJE DE ESCUELAS CON PROGRAMA ESCOLAR DE PROTECCIÓN CIVIL VIGENTE ENTRE LAS ESCUELAS DEL MUNICIPIO.

DIMENSIÓN QUE ATIENDE: Eficiencia FRECUENCIA DE MEDICIÓN: Trimestral

DESCRIPCIÓN DEL FACTOR DE COMPARACIÓN: SEGÚN DATOS ADMINISTRATIVOS EN EL AÑO 2023

AMBITO GEOGRAFICO: LOCALIDAD URBANA

COBERTURA: 176,847 HABITANTES DEL MUNICIPIO

UNIDAD DE MEDIDA: 40 VISITAS

Nombre: NA, 1.3

COMPORTAMIENTO DE LAS VARIABLES DURANTE EL TRIMESTRE: Octubre-Diciembre

Table with 12 columns: VARIABLE, UNIDAD DE MEDIDA, OPERACION, META ANUAL, AVANCE TRIMESTRAL (Programado, %, Alcanzado, %), AVANCE ACUMULADO (Programado, %, Alcanzado, %). Rows include 'Total de escuelas con Programa Escolar de Protección Civil vigente' and 'Total de escuelas en el municipio'.

COMPORTAMIENTO DEL INDICADOR

DESCRIPCIÓN DE LA META ANUAL

SE LLEVARÁ A CABO VISITAS A LAS ESCUELAS DEL SECTOR PÚBLICO Y PRIVADO CON EL FIN DE VERIFICAR EL CUMPLIMIENTO DE LA ELABORACIÓN, VALIDACIÓN Y OPERACIÓN DEL PROGRAMA ESCOLAR DE PROTECCIÓN CIVIL.

Table with 10 columns: META ANUAL, TRIMESTRE: Octubre-Diciembre, AVANCE TRIMESTRAL (Programado, Alcanzado, EF%, SEMAFORO), AVANCE ACUMULADO (Programado, Alcanzado, EF%, SEMAFORO). Row shows 12.06, 3.01, 0.00, 0.00, CRÍTICO, 12.06, 3.01, 24.98, CRÍTICO.

DESCRIPCIÓN DE RECURSOS Y JUSTIFICACIÓN EN CASO DE UNIDAD SUPERIOR A 18% (RESPECTO A LO PROGRAMADO): ESTE INDICADOR NO SE CUMPLIÓ DADO QUE LOS PROGRAMAS DE LAS ESCUELAS NO ESTÁN FORMULADOS

EVALUACIÓN DEL INDICADOR

Se recomienda realizar acciones específicas encaminadas a corregir el funcionamiento de los ámbitos administrativos involucrados

DEPENDENCIA GENERAL: Top PROTECCIÓN CIVIL
DEPENDENCIA AUXILIAR: 105 Coordinación Municipal de Protección Civil, 106 Cuerpo de Bomberos

Stamp: CUAUTITLAN Ciudad con fe y de Victoria 2023-2024. ELABORÓ: LIC. FRANCISCO JAVIER ARRAJUEZ

Stamp: CUAUTITLAN Ciudad con fe y de Victoria 2023-2024. FIRMO: LIC. LORENA MARGARITA ESTRADA VILCHES



MUNICIPIO DE CUAUTITLÁN

PbRm-00b FICHA TÉCNICA DE SEGUIMIENTO DE INDICADORES 2023 DE GESTIÓN O ESTRATÉGICO

TIPO DE FICHA: OSFEM

PILAR DE DESARROLLO / EJE TRANSVERSAL: 3 Pilar 3. Territorial
 TEMA DE DESARROLLO: Riesgo y protección civil
 PROGRAMA PRESUPUESTARIO: 81078201 Protección civil
 PROYECTO PRESUPUESTARIO: 010702010302 Capacitación integral y actualización para la protección civil

010702010303 Difusión y concientización para la protección civil
 010702010305 Coordinación de atención de emergencias y desastres

OBJETIVO DEL PROGRAMA PRESUPUESTARIO: Enfoque los proyectos que integren acciones dirigidas a la protección de la vida e integridad física de las personas, a través de la capacitación y organización de la sociedad, para evitar y reducir los daños por accidentes, siniestros, desastres y catástrofes y fomentar la cultura de autoprotección, prevención y solidaridad en las tareas de auxilio y recuperación entre la población, así como por
 DEPENDENCIA GENERAL: T85 PROTECCIÓN CIVIL
 DEPENDENCIA AUXILIAR: 106 Coordinación Municipal de Protección Civil, 106 Cuerpo de Bomberos

ESTRUCTURA DEL INDICADOR

NOMBRE DEL INDICADOR: Porcentaje de cursos de inducción a la protección civil impartidos.
 FÓRMULA DEL CÁLCULO: (Cursos de inducción a la protección civil impartidos / Cursos de inducción a la protección civil programados) * 100
 INTERPRETACIÓN: EL INDICADOR NOS PROPORCIONA EL PORCENTAJE DE CURSOS DE INDUCCIÓN A LA PROTECCIÓN CIVIL IMPARTIDOS ENTRE LOS CURSOS DE INDUCCIÓN A LA PROTECCIÓN CIVIL PROGRAMADOS
 DIMENSIÓN QUE ATENDE: Eficiencia
 FRECUENCIA DE MEDICIÓN: Trimestral
 DESCRIPCIÓN DEL FACTOR DE COMPARACIÓN: SEGÚN DATOS ADMINISTRATIVOS, SE REALIZARON 20 ACCIONES PARA LA CAPACITACIÓN DE LA POBLACIÓN EN MATERIA DE PROTECCIÓN CIVIL.
 ÁMBITO GEOGRÁFICO: LOCALIDAD URBANA
 COBERTURA: 170,847 HABITANTES DEL MUNICIPIO
 LINEA BASE: 20 PLÁTICAS O CAPACITACIONES

Número: NA_2.1

COMPORTAMIENTO DE LAS VARIABLES DURANTE EL TRIMESTRE: Octubre-Diciembre

VARIABLE	UNIDAD DE MEDIDA	OPERACION	META ANUAL	AVANCE TRIMESTRAL				AVANCE ACUMULADO			
				Programado	%	Alcanzado	%	Programado	%	Alcanzado	%
Cursos de inducción a la protección civil impartidos	PLÁTICAS	Grupos	8.00	2.00	25.00	2.00	100.00	8.00	100.00	8.00	100.00
Cursos de inducción a la protección civil programados	PLÁTICAS	Constante	8.00	8.00	100.00	8.00	100.00	8.00	100.00	8.00	100.00

COMPORTAMIENTO DEL INDICADOR

DESCRIPCIÓN DE LA META ANUAL

SE LLEVARÁ A CABO CAPACITACIÓN INTEGRAL A LA POBLACIÓN EN MATERIA DE PROTECCIÓN CIVIL.

META ANUAL	TRIMESTRE: Octubre-Diciembre							
	AVANCE TRIMESTRAL				AVANCE ACUMULADO			
	Programado	Alcanzado	EP%	SEMAFORO	Programado	Alcanzado	EP%	SEMAFORO
100.00	25.00	25.00	100.00	ACEPTABLE	100.00	100.00	100.00	ACEPTABLE

DESCRIPCIÓN DE RESULTADOS Y JUSTIFICACIÓN EN CASO DE VARIACIÓN SUPERIORA +10% RESPECTO AL O PROGRAMADO
 SE LLEVARON A CABO 2 PLÁTICAS PARA INDUCCIÓN A LA PROTECCIÓN CIVIL EN ESCUELAS

EVALUACION DEL INDICADOR

SE RECOMIENDA SEGUIR TRABAJANDO EN EL MISMO SENTIDO EN LAS ACCIONES QUE ALIMENTAN EL INDICADOR, PARA MANTENER EL DE BIENESTAR EN UN NIVEL "ACEPTABLE" ORIENTADO A OBTENER LA MÁXIMA CALIFICACIÓN EN LA EVALUACIÓN.

DEPENDENCIA GENERAL: T85 PROTECCIÓN CIVIL
 DEPENDENCIA AUXILIAR: 106 Coordinación Municipal de Protección Civil, 106 Cuerpo de Bomberos


 LIC. FRANCISCO JAVIER ARIAS JIMENO
 PROTECCIÓN CIVIL Y BOMBEROS


 LIC. LORENA MARGARITA ESTRADA VILCHES



P6Rm-089 FICHA TECNICA DE SEGUIMIENTO DE INDICADORES 2023 DE GESTIÓN O ESTRATEGICO

TIPO DE FICHA: OSFEM

MUNICIPIO DE CUAUTITLAN

PILAR DE DESARROLLO / EJE TRANSVERSAL: 3 Pilar 3: Territorial
TEMA DE DESARROLLO: Riesgo y protección civil
PROGRAMA PRESUPUESTARIO: 8907001 Protección civil
PROYECTO PRESUPUESTARIO:

OBJETIVO DEL PROGRAMA PRESUPUESTARIO: Ejecutar los proyectos que integran acciones dirigidas a la protección de la vida e integridad física de las personas, a través de la capacitación y organización de la sociedad, para evitar y reducir los daños por accidentes, siniestros, desastres y catástrofes y fomentar la cultura de autoprotección, prevención y solidaridad en los niveles de acción y recuperación entre la población, así como por T06 PROTECCIÓN CIVIL.
DEPENDENCIA GENERAL: T06 PROTECCIÓN CIVIL
DEPENDENCIA AUXILIAR: 105 Coordinación Municipal de Protección Civil 106 Cuerpo de Bomberos

ESTRUCTURA DEL INDICADOR

NOMBRE DEL INDICADOR: Porcentaje de eventos de promoción de la cultura de protección civil realizadas.
FORMULA DEL CÁLCULO: (Eventos de promoción de la cultura de calles limpias realizados/Eventos de promoción de la cultura de calles limpias programados)*100
INTERPRETACIÓN: NO APLICA
DIMENSIÓN QUE ATIENDE: Eficiencia
DESCRIPCIÓN DEL FACTOR DE COMPARACIÓN: NO APLICA
AMBITO GEOGRAFICO: LOCALIDAD URBANA
COBERTURA: 178,847 HABITANTES DEL MUNICIPIO
LINEABASE: NO APLICA

FRECUENCIA DE MEDICIÓN: Trimestral

Numero: NA 2.2

COMPORTAMIENTO DE LAS VARIABLES DURANTE EL TRIMESTRE: Octubre-Diciembre

Table with columns: VARIABLE, UNIDAD DE MEDIDA, OPERACION, META ANUAL, AVANCE TRIMESTRAL (Programado, %, Alcanzado, %), AVANCE ACUMULADO (Programado, %, Alcanzado, %). Rows show data for 'Eventos de promoción de la cultura de calles limpias realizadas' and 'Eventos de promoción de la cultura de calles limpias programados'.

COMPORTAMIENTO DEL INDICADOR

DESCRIPCIÓN DE LA META ANUAL

NO APLICA

Table showing META ANUAL (0.00) and TRIMESTRE: Octubre-Diciembre with columns for AVANCE TRIMESTRAL and AVANCE ACUMULADO (Programado, Alcanzado, EP%, SEMAFORO).

DESCRIPCIÓN DE RESULTADOS Y JUSTIFICACIÓN EN CASO DE VARIACIÓN SUPERIOR A 10% RESPECTO A LO PROGRAMADO: ESTE INDICADOR NO APLICA PARA EL EJERCICIO FISCAL CORRIENTE

EVALUACION DEL INDICADOR

SE RECOMIENDA REVISAR TRAMITANDO DVD, MODO SENTIDO EN LAS ACCIONES QUE ALIMENTAN EL INDICADOR, PARA MANTENER EL DESEMPEÑO EN UN NIVEL 'ACEPTABLE' ORIENTADO A OBTENER LA MISMA CALIFICACIÓN EN LA EVALUACIÓN

DEPENDENCIA GENERAL: T06 PROTECCIÓN CIVIL
DEPENDENCIA AUXILIAR: 105 Coordinación Municipal de Protección Civil 106 Cuerpo de Bomberos

Signature and stamp of LIC. FRANCISCO WIVERRANS WIVERRANS, COORDINADOR DE PROTECCIÓN CIVIL Y BOMBEROS.

Signature and stamp of LIC. LORENA MARGARITA ESTRADA VILCHES.



PaRn-08b FICHA TECNICA DE SEGUIMIENTO DE INDICADORES 2023 DE GESTIÓN O ESTRATEGICO

TIPO DE FICHA: OSFEM

MUNICIPIO DE CUAUTTLAN

PILAR DE DESARROLLO / EJE TRANSVERSAL

3 Pm 3. Terraza

TEMA DE DESARROLLO

Riesgo y protección civil

PROGRAMA PRESUPUESTARIO

01870201 Protección civil

PROYECTO PRESUPUESTARIO

01010010100 Capacitación integral y actualización para la protección civil

01070010100 Difusión y comunicación para la protección civil

01010010201 Prevención de riesgos y evaluación técnica de protección civil

01070010300 Coordinación de atención de emergencias y desastres

OBJETIVO DEL PROGRAMA PRESUPUESTARIO

Engloba los proyectos que integran acciones dirigidas a la protección de la vida e integridad física de las personas, a través de la capacitación y organización de la sociedad, para evitar y reducir los daños por accidentes, siniestros, desastres y catástrofes y fomentar la cultura de autoprotección, prevención y solidaridad en las áreas de auxilio y recuperación entre la población, así como por

DEPENDENCIA GENERAL

T00 PROTECCIÓN CIVIL

DEPENDENCIA AUXILIAR

105 Coordinación Municipal de Protección Civil, 106 Cuerpo de Bomberos

ESTRUCTURA DEL INDICADOR

NOMBRE DEL INDICADOR

Porcentaje de cursos de prevención y combate de incendios impartidos

FÓRMULA DEL CÁLCULO

(Cursos de prevención y combate de incendios impartidos / Cursos de prevención y combate de incendios programados) * 100

INTERPRETACIÓN

EL INDICADOR NOS PROPORCIONA EL PORCENTAJE DE CURSOS DE PREVENCIÓN Y COMBATE DE INCENDIOS IMPARTIDOS ENTRE CURSOS DE PREVENCIÓN Y COMBATE DE INCENDIOS PROGRAMADOS

DIMENSIÓN QUE ATIENDE

Eficiencia

FRECUENCIA DE MEDICIÓN

Trimestral

DESCRIPCIÓN DEL FACTOR DE COMPARACIÓN

SEGÚN DATOS ADMINISTRATIVOS, SE REALIZARON 36 ACCIONES PARA LA CAPACITACIÓN DE LA POBLACIÓN EN MATERIA DE PROTECCIÓN CIVIL.

ÁMBITO GEOGRÁFICO

LOCALIDAD URBANA

COBERTURA

178,847 HABITANTES DEL MUNICIPIO

UNIDAD

96 PLÁTICAS Y CAPACITACIONES

Nombre: NA 2.3

COMPORTAMIENTO DE LAS VARIABLES DURANTE EL TRIMESTRE: Octubre-Diciembre

VARIABLE	UNIDAD DE MEDIDA	OPERACIÓN	META ANUAL	AVANCE TRIMESTRAL				AVANCE ACUMULADO			
				Programado	%	Alcanzado	%	Programado	%	Alcanzado	%
Cursos de prevención y combate de incendios impartidos	COMPROBACIÓN	Sumable	4.00	1.00	25.00	1.00	100.00	4.00	100.00	4.00	100.00
Cursos de prevención y combate de incendios programados	CAPACITACIÓN	Constante	1.00	1.00	100.00	1.00	100.00	1.00	100.00	1.00	100.00

COMPORTAMIENTO DEL INDICADOR

DESCRIPCIÓN DE LA META ANUAL

SE LLEVARÁ A CABO CAPACITACIÓN A LA POBLACIÓN SOBRE LA PREVENCIÓN Y COMBATE DE INCENDIOS.

META ANUAL	TRIMESTRE: Octubre-Diciembre							
	AVANCE TRIMESTRAL				AVANCE ACUMULADO			
	Programado	Alcanzado	EF%	SEMAFORO	Programado	Alcanzado	EF%	SEMAFORO
400.00	100.00	100.00	100.00	ACEPTABLE	400.00	400.00	100.00	ACEPTABLE

DESCRIPCIÓN DE RESULTADOS Y JUSTIFICACIÓN EN CASO DE VARIACIÓN SUPERIOR A UN 5% RESPECTO A LO PROGRAMADO: SE REALIZÓ UNA CAPACITACIÓN EN ESCUELAS PARA LA PREVENCIÓN Y COMBATE DE INCENDIOS

EVALUACIÓN DEL INDICADOR

SE RECOMIENDA SEGUIR TRABAJANDO EN EL MISMO SENTIDO EN LAS ACCIONES QUE AUMENTAN EL INDICADOR, PARA MANTENER EL DESEMPEÑO EN UN NIVEL "ACEPTABLE" ORIENTADO A OBTENER LA MÁXIMA CALIFICACIÓN EN LA EVALUACIÓN.

DEPENDENCIA GENERAL

T00 PROTECCIÓN CIVIL

DEPENDENCIA AUXILIAR

105 Coordinación Municipal de Protección Civil, 106 Cuerpo de Bomberos


 FRANCISCO JAVIER ABAS JAMES
 PROTECCIÓN CIVIL Y BOMBEROS


 LORENA MARGARITA ESTRADA VELCHIS



MUNICIPIO DE CUAUTITLÁN

PdRe-089 FICHA TÉCNICA DE SEGUIMIENTO DE INDICADORES 2023 DE GESTIÓN O ESTRATÉGICO

TIPO DE FICHA: OSFEM

PILAR DE DESARROLLO / EJE TRANSVERSALE

3 Pilar 3: Territorial

TEMA DE DESARROLLO

Riesgo y protección civil

PROGRAMA PRESUPUESTARIO

01678201 Protección civil

PROYECTO PRESUPUESTARIO

010702010192 Capacitación integral y actualización para la protección civil

010702010303 Difusión y comunicación para la protección civil

010702010201 Prevención de riesgos y evaluación técnica de protección civil

010702010303 Coordinación de atención de emergencias y desastres

OBJETIVO DEL PROGRAMA PRESUPUESTARIO

Engloba los proyectos que integran acciones dirigidas a la protección de la vida e integridad física de las personas, a través de la capacitación y organización de la sociedad, para evitar y reducir los daños por accidentes, siniestros, desastres y catástrofes y fomentar la cultura de autoprotección, prevención y solidaridad en las tareas de auxilio y recuperación entre la población, así como prof...

DEPENDENCIA GENERAL

T00 PROTECCIÓN CIVIL

DEPENDENCIA AUXILIAR

185 Coordinación Municipal de Protección Civil, 106 Cuerpo de Bomberos

ESTRUCTURA DEL INDICADOR

NOMBRE DEL INDICADOR

Porcentaje de cursos de primeros auxilios impartidos.

FÓRMULA DEL CÁLCULO

(Cursos de primeros auxilios impartidos / cursos de primeros auxilios programados) * 100

INTERPRETACIÓN

EL INDICADOR NOS PROPORCIONA EL PORCENTAJE DE CURSOS DE PRIMEROS AUXILIOS IMPARTIDOS ENTRE CURSOS DE PRIMEROS AUXILIOS PROGRAMADOS

DIMENSIÓN QUE ATIENDE

Eficiencia

FRECUENCIA DE MEDICIÓN

Semestral

DESCRIPCIÓN DEL FACTOR DE COMPARACIÓN

SEGÚN DATOS ADMINISTRATIVOS, SE REALIZARON 06 ACCIONES PARA LA CAPACITACIÓN DE LA POBLACIÓN EN MATERIA DE PROTECCIÓN CIVIL.

AMBITO GEOGRÁFICO

LOCALIDAD URBANA

COBERTURA

178,947 HABITANTES DEL MUNICIPIO

UNIDADES

06 PLÁTICAS O CAPACITACIONES

Numero: NA_2.4

COMPORTAMIENTO DE LAS VARIABLES DURANTE EL TRIMESTRE: Octubre-Diciembre

VARIABLE	UNIDAD DE MEDIDA	OPERACIÓN	META ANUAL	AVANCE TRIMESTRAL				AVANCE ACUMULADO			
				Programado	%	Alcanzado	%	Programado	%	Alcanzado	%
Cursos de primeros auxilios impartidos	CAPACITACIÓN	Sumado	4.00	1.00	25.00	1.00	100.00	4.00	100.00	4.00	100.00
Cursos de primeros auxilios programados	CAPACITACIÓN	Sumado	4.00	1.00	25.00	1.00	100.00	4.00	100.00	4.00	100.00

COMPORTAMIENTO DEL INDICADOR

DESCRIPCIÓN DE LA META ANUAL

SE LLEVARÁ A CABO CAPACITACIÓN INTEGRAL A LA POBLACIÓN EN MATERIA DE PROTECCIÓN CIVIL.

META ANUAL	TRIMESTRE: Octubre-Diciembre							
	AVANCE TRIMESTRAL				AVANCE ACUMULADO			
	Programado	Alcanzado	EF%	SEMAFORO	Programado	Alcanzado	EF%	SEMAFORO
100.00	100.00	100.00	100.00	ACEPTABLE	100.00	100.00	100.00	ACEPTABLE

DESCRIPCIÓN DE RESULTADOS Y JUSTIFICACIÓN EN CASO DE VARIACIÓN SUPERIOR A 10% RESPECTO A LO PROGRAMADO:
SE REALIZÓ UNA CAPACITACIÓN DE PRIMEROS AUXILIOS EN ESCUELAS

EVALUACIÓN DEL INDICADOR

SE RECOMIENDA INICIAR TRABAJANDO EN EL MISMO SENTIDO EN LAS ACCIONES QUE ALIMENTA EL INDICADOR, PARA MANTENER EL DESEMPEÑO EN UN NIVEL "ACEPTABLE" ORIENTANDO A OBTENER LA MÁXIMA CALIFICACIÓN DE LA EMT.

DEPENDENCIA GENERAL

T00 PROTECCIÓN CIVIL

DEPENDENCIA AUXILIAR

185 Coordinación Municipal de Protección Civil, 106 Cuerpo de Bomberos



U.C. FRANCISCO JAVIERARIS JIMES



LIC. LORENA MARGARITA ESTRADA VILCHIS



Pf6m-08b FICHA TÉCNICA DE SEGUIMIENTO DE INDICADORES 2023 DE GESTIÓN O ESTRATÉGICO

TIPO DE FICHA: OSFEM

PILAR DE DESARROLLO / EJE TRANSVERSAL:

3 Pilar 3: Territorial

TEMA DE DESARROLLO:

Riesgo y protección civil

PROGRAMA PRESUPUESTARIO:

0187001 Protección civil

PROYECTO PRESUPUESTARIO:

01070210102 Capacitación integral y actualización para la protección civil

01070210103 Difusión y comunicación para la protección civil

01070210201 Prevención de riesgos y evaluación técnica de protección civil

01070210202 Coordinación de atención de emergencias y desastres

OBJETIVO DEL PROGRAMA PRESUPUESTARIO:

Engloba los proyectos que integran acciones dirigidas a la protección de la vida e integridad física de las personas, a través de la capacitación y organización de la sociedad, para evitar y reducir los daños por accidentes, siniestros, desastres y catástrofes y fomentar la cultura de autoprotección, prevención y solidaridad en las tareas de auxilio y recuperación entre la población, así como por...

DEPENDENCIA GENERAL:

T00 PROTECCIÓN CIVIL

DEPENDENCIA AUXILIAR:

105 Coordinación Municipal de Protección Civil T08 Cuerpo de Bomberos

ESTRUCTURA DEL INDICADOR

NOMBRE DEL INDICADOR:

Porcentaje de cursos para evitar un niño quemado impartidos.

FÓRMULA DEL CÁLCULO:

Cursos para evitar un niño quemado impartidos / Cursos para evitar un niño quemado programados * 100

INTERPRETACIÓN:

EL INDICADOR NOS PROPORCIONA EL PORCENTAJE DE CURSOS PARA EVITAR UN NIÑO QUEMADO IMPARTIDOS ENTRE CURSOS PARA EVITAR UN NIÑO QUEMADO PROGRAMADOS

DIMENSIÓN QUE ATIENDE:

Eficiencia

FRECUENCIA DE MEDICIÓN:

Trimestral

DESCRIPCIÓN DEL FACTOR DE COMPARACIÓN:

SEGÚN DATOS ADMINISTRATIVOS, SE REALIZARON 04 ACCIONES PARA LA CAPACITACIÓN DE LA POBLACIÓN EN MATERIA DE PROTECCIÓN CIVIL.

AMBITO GEOGRÁFICO:

LOCALIDAD URBANA

COBERTURA:

170.847 HABITANTES DEL MUNICIPIO

UNIDAD DE MEDICIÓN:

04 PLÁTICAS O CAPACITACIONES

UNIDAD DE MEDICIÓN:

UNIDAD DE MEDICIÓN:

UNIDAD DE MEDICIÓN:

UNIDAD DE MEDICIÓN:

COMPORTAMIENTO DE LAS VARIABLES DURANTE EL TRIMESTRE: Octubre-Diciembre

VARIABLE	UNIDAD DE MEDIDA	OPERACION	META ANUAL	AVANCE TRIMESTRAL				AVANCE ACUMULADO			
				Programado	%	Abarcado	%	Programado	%	Abarcado	%
Cursos para evitar un niño quemado impartidos	CAPACITACIÓN	Sumado	4.00	1.00	25.00	1.00	100.00	4.00	100.00	4.00	100.00
Cursos para evitar un niño quemado programados	CAPACITACIÓN	Sumado	4.00	1.00	25.00	1.00	100.00	4.00	100.00	4.00	100.00

COMPORTAMIENTO DEL INDICADOR

DESCRIPCIÓN DE LA META ANUAL

SE IMPARTIRÁN CURSOS DE PREVENCIÓN Y ATENCIÓN DE QUEMADURAS EN NIÑOS

META ANUAL	TRIMESTRE: Octubre-Diciembre							
	AVANCE TRIMESTRAL				AVANCE ACUMULADO			
	Programado	Abarcado	EF%	SEMAFORO	Programado	Abarcado	EF%	SEMAFORO
100.00	100.00	100.00	100.00	ACEPTABLE	100.00	100.00	100.00	ACEPTABLE

DESCRIPCIÓN DE RESULTADOS Y JUSTIFICACIONES CASO DE VARIACIÓN SUPERIOR A 10% RESPECTO A LO PROGRAMADO: SE REALIZÓ UNA CAPACITACIÓN EN MATERIA DE PREVENCIÓN PARA CONCIENCIAR A LA POBLACIÓN DEL COMO EVITAR UN NIÑO QUEMADO

EVALUACIÓN DEL INDICADOR

SE RECOMIENDA SEGUIR TRABAJANDO EN EL MISMO SENTIDO EN LAS ACCIONES QUE AUMENTAN EL INDICADOR, PARA MANTENER EL DESEMPEÑO EN UN NIVEL "ACEPTABLE" ORIENTADO A OBTENER LA MÁXIMA CALIFICACIÓN EN LA EVALUACIÓN

DEPENDENCIA GENERAL:

T00 PROTECCIÓN CIVIL

DEPENDENCIA AUXILIAR:

105 Coordinación Municipal de Protección Civil T08 Cuerpo de Bomberos

FRANCISCO JAVIER ARZOBIZ

LUCÍA CORINA MARGARITA ESTRADA VILCHES



MUNICIPIO DE CUAUTITLÁN

PSRW-08b FICHA TÉCNICA DE SEGUIMIENTO DE INDICADORES 2023 DE GESTIÓN O ESTRATÉGICO

TIPO DE FICHA: OSFEM

PLAZA DE DESARROLLO / EJE TRANSVERSAL:

3 Pilar 3: Territorial

TEMA DE DESARROLLO:

Riesgo y protección civil

PROGRAMA PRESUPUESTARIO:

0037001 Protección civil

PROYECTO PRESUPUESTARIO:

010702010102 Capacitación integral y actualización para la protección civil

010702010103 Difusión y comunicación para la protección civil

010702010201 Prevención de riesgos y evaluación técnica de protección civil

010702010303 Coordinación de atención de emergencias y desastres

OBJETIVO DEL PROGRAMA PRESUPUESTARIO:

Engloba los proyectos que integran acciones dirigidas a la protección de la vida e integridad física de las personas, a través de la capacitación y organización de la sociedad, para evitar y reducir los daños por accidentes, siniestros, desastres y catástrofes y fomentar la cultura de autoprotección, prevención y solidaridad en las tareas de auxilio y recuperación entre la población, así como por

DEPENDENCIA GENERAL:

100 PROTECCIÓN CIVIL

DEPENDENCIA AUXILIAR:

105 Coordinación Municipal de Protección Civil 100 Cuerpo de Bomberos

ESTRUCTURA DEL INDICADOR

NOMBRE DEL INDICADOR:

Prevención de cursos de prevención de accidentes en la escuela y en el hogar infantil.

FORMULA DEL CÁLCULO:

(Cursos impartidos / Cursos programados) * 100

INTERPRETACIÓN:

EL INDICADOR NOS PROPORCIONA EL PORCENTAJE DE CURSOS IMPARTIDOS ENTRE CURSOS PROGRAMADOS

DIMENSIÓN QUE ATIENDE:

Eficiencia

FRECUENCIA DE MEDICIÓN:

Trimestral

DESCRIPCIÓN DEL FACTOR DE COMPARACIÓN:

SEGÚN DATOS ADMINISTRATIVOS, SE REALIZARON 45 ADICIONES PARA LA CAPACITACIÓN DE LA POBLACIÓN EN MATERIA DE PROTECCIÓN CIVIL.

ÁMBITO GEOGRÁFICO:

LOCALIDAD URBANA

COBERTURA:

173,847 HABITANTES DEL MUNICIPIO

LÍNEA BASE:

00 PLÁTICAS O CAPACITACIONES

Índice: NA 2.8

COMPORTAMIENTO DE LAS VARIABLES DURANTE EL TRIMESTRE: Octubre-Diciembre

VARIABLE	UNIDAD DE MEDIDA	OPERACIÓN	META ANUAL	AVANCE TRIMESTRAL				AVANCE ACUMULADO			
				Programado	%	Alcanzado	%	Programado	%	Alcanzado	%
Cursos impartidos	CAPACITACIÓN	Sumado	12.00	3.00	25.00	5.00	100.00	12.00	100.00	14.00	116.67
Cursos programados	CAPACITACIÓN	Sumado	12.00	3.00	25.00	5.00	100.00	12.00	100.00	14.00	116.67

COMPORTAMIENTO DEL INDICADOR

DESCRIPCIÓN DE LA META ANUAL

SE IMPARTIRÁN CURSOS A LA POBLACIÓN INFANTIL DE PREVENCIÓN DE ACCIDENTES EN LA ESCUELA Y EN EL HOGAR

META ANUAL	TRIMESTRE: Octubre-Diciembre							
	AVANCE TRIMESTRAL				AVANCE ACUMULADO			
	Programado	Alcanzado	EP%	SEMAFORO	Programado	Alcanzado	EP%	SEMAFORO
100.00	100.00	100.00	100.00	ACEPTABLE	100.00	100.00	100.00	ACEPTABLE

DESCRIPCIÓN DE RESULTADOS Y JUSTIFICACIÓN EN CASO DE VARIACIÓN SUPERIOR A +/- 5% RESPECTO A LO PROGRAMADO: SE REALIZARON 1 CURSOS DE CAPACITACIÓN EN ESCUELAS

EVALUACIÓN DEL INDICADOR

SE RECOMIENDA SEGUIR TRABAJANDO EN EL MISMO SENTIDO EN LAS ACCIONES QUE ALIMENTAN EL INDICADOR, PARA MANTENER EL DESEMPEÑO EN UN NIVEL "ACEPTABLE" ORIENTADO A OBTENER LA MÁXIMA CALIFICACIÓN EN LA EVALUACIÓN

DEPENDENCIA GENERAL:

100 PROTECCIÓN CIVIL

DEPENDENCIA AUXILIAR:

105 Coordinación Municipal de Protección Civil 100 Cuerpo de Bomberos

EL ELABORADOR

LIC. FRANCISCO JAVIER ARBAS JAMES

PROTECCIÓN CIVIL Y BOMBEROS

EL COORDINADOR

LIC. LORENA MARGARITA ESTRADA VILCHRI



PbRn-46b FICHA TÉCNICA DE SEGUIMIENTO DE INDICADORES 2023 DE GESTIÓN O ESTRATÉGICO

TIPO DE FICHA: OSPEM

MUNICIPIO DE CUAUTITLÁN

PLAZA DE DESARROLLO / EJE TRANSVERSAL:

3 Pilar 3. Territorial

TEMA DE DESARROLLO:

Riesgo y protección civil.

PROGRAMA PRESUPUESTARIO:

91678201 Protección civil

PROYECTO PRESUPUESTARIO:

01070210102 Capacitación integral y actualización para la protección civil

01070210103 Difusión y concientización para la protección civil

01070210201 Prevención de riesgos y evaluación técnica de protección civil

01070210205 Coordinación de atención de emergencias y desastres

OBJETIVO DEL PROGRAMA PRESUPUESTARIO:

Enlazar los proyectos que integran acciones dirigidas a la protección de la vida e integridad física de las personas, a través de la capacitación y organización de la sociedad, para evitar y reducir los daños por accidentes, siniestros, desastres y catástrofes y fomentar la cultura de autoprotección, prevención y solidaridad en las tareas de auxilio y recuperación entre la población, así como por

DEPENDENCIA GENERAL:

T30 PROTECCIÓN CIVIL

DEPENDENCIA AUXILIAR:

105 Coordinación Municipal de Protección Civil 106 Cuerpo de Bomberos

ESTRUCTURA DEL INDICADOR

NOMBRE DEL INDICADOR:

Porcentaje de fenómenos perturbadores atendidos

FÓRMULA DEL CÁLCULO:

$(\text{Fenómenos perturbadores atendidos} / \text{Fenómenos perturbadores presentados}) * 100$

INTERPRETACIÓN:

EL INDICADOR NOS PROPORCIONA EL PORCENTAJE DE FENÓMENOS PERTURBADORES ATENDIDOS ENTRE FENÓMENOS PERTURBADORES PRESENTADOS.

DIMENSIÓN QUE ATIENDE:

Eficiencia

FRECUENCIA DE MEDICIÓN:

Trimestral

DESCRIPCIÓN DEL FACTOR DE COMPARACIÓN:

NO SE PROGRAMARON PARA EL EJERCICIO 2023

ÁMBITO GEOGRÁFICO:

LOCALIDAD URBANA

COBERTURA:

178,847 HABITANTES DEL MUNICIPIO

UNIDADES:

SE PROGRAMARON 12 REPORTES PARA EL EJERCICIO 2023

Alcance: NA 3.1

COMPORTAMIENTO DE LAS VARIABLES DURANTE EL TRIMESTRE: Octubre-Diciembre

VARIABLE	UNIDAD DE MEDIDA	OPERACIÓN	META ANUAL	AVANCE TRIMESTRAL				AVANCE ACUMULADO			
				Programado	%	Alcanzado	%	Programado	%	Alcanzado	%
Fenómenos perturbadores atendidos	REPORTES	Suma	12.00	3.00	25.00	3.00	100.00	12.00	100.00	12.00	100.00
Fenómenos perturbadores presentados	REPORTES	Suma	12.00	3.00	25.00	3.00	100.00	12.00	100.00	12.00	100.00

COMPORTAMIENTO DEL INDICADOR

DESCRIPCIÓN DE LA META ANUAL

ESTE INDICADOR MIDE EL NÚMERO DE REPORTES POR ATENCIONES PREHOSPITALARIAS Y DE BOMBEROS

META ANUAL	TRIMESTRE: Octubre-Diciembre							
	AVANCE TRIMESTRAL				AVANCE ACUMULADO			
	Programado	Alcanzado	EF%	SEMAFORO	Programado	Alcanzado	EF%	SEMAFORO
100.00	100.00	100.00	100.00	ACEPTABLE	100.00	100.00	100.00	ACEPTABLE

DESCRIPCIÓN DE RESULTADOS Y JUSTIFICACIÓN EN CASO DE VARIACIÓN SUPERIOR A 10% RESPECTO A LO PROGRAMADO
SE REALIZARON 3 REPORTES DE FENÓMENOS PERTURBADORES ATENDIDOS

EVALUACIÓN DEL INDICADOR

SE RECOMIENDA SEGUIR TRABAJANDO EN EL MISMO SENTIDO EN LAS ACCIONES QUE AUMENTEN EL INDICADOR PARA MANTENER EL DESEMPEÑO EN UN NIVEL "ACEPTABLE" ORIENTADO A OBTENER LA MÁXIMA CALIFICACIÓN EN LA OVA

DEPENDENCIA GENERAL:

T30 PROTECCIÓN CIVIL

DEPENDENCIA AUXILIAR:

105 Coordinación Municipal de Protección Civil 106 Cuerpo de Bomberos





MUNICIPIO DE CUAUTITLÁN

PIRe-88b FICHA TÉCNICA DE SEGUIMIENTO DE INDICADORES 2023 DE GESTIÓN O ESTRATÉGICO

TIPO DE FICHA: OSFEM

FILAR DE DESARROLLO / EJE TRANSVERSAL: 3 Pilar 3: Territorial
TEMA DE DESARROLLO: Riesgo y protección civil.
PROGRAMA PRESUPUESTARIO: 01870281 Protección civil
PROYECTO PRESUPUESTARIO: 010702810102 Capacitación integral y actualización para la protección civil 010702810103 Difusión y comunicación para la protección civil
 010702810201 Prevención de riesgos y evaluación técnica de protección civil 010702810300 Coordinación de atención de emergencias y desastres
OBJETIVO DEL PROGRAMA PRESUPUESTARIO: Engloba los proyectos que integran acciones dirigidas a la protección de la vida e integridad física de las personas, a través de la capacitación y organización de la sociedad, para evitar y reducir los daños por accidentes, siniestros, desastres y catástrofes y fomentar la cultura de autoprotección, prevención y solidaridad en las tareas de auxilio y recuperación ante la población, así como por
DEPENDENCIA GENERAL: 100 PROTECCIÓN CIVIL
DEPENDENCIA AUXILIAR: 355 Coordinación Municipal de Protección Civil; 166 Cuerpo de Bomberos

ESTRUCTURA DEL INDICADOR

NOMBRE DEL INDICADOR: Porcentaje de atención de emergencias urbanas
FÓRMULA DEL CÁLCULO: (Emergencias urbanas atendidas / Emergencias urbanas reportadas) * 100
INTERPRETACIÓN: EL INDICADOR MIDE PROPORCIONA EL PORCENTAJE DE EMERGENCIAS URBANAS ENTRE LAS EMERGENCIAS URBANAS REPORTADAS
DIMENSIÓN QUE ATIENDE: Eficiencia
DESCRIPCIÓN DEL FACTOR DE COMPARACIÓN: 3,240 atenciones por emergencias atendidas por parte de la Coordinación
AMBITO GEOGRAFICO: LOCALIDAD URBANA
COBERTURA: 178,047 HABITANTES DEL MUNICIPIO
UNIDADES: 1,000 atenciones programadas para el ejercicio 2023
FRECUENCIA DE MEDICIÓN: Trimestral

Nombre: NA 1.2

COMPORTAMIENTO DE LAS VARIABLES DURANTE EL TRIMESTRE: Octubre-Diciembre

VARIABLE	UNIDAD DE MEDIDA	OPERACION	META ANUAL	AVANCE TRIMESTRAL				AVANCE ACUMULADO			
				Programado	%	Alcanzado	%	Programado	%	Alcanzado	%
Emergencias urbanas atendidas	ATENCIÓNES	Sumatoria	940.00	125.00	25.00	920.00	407.29	990.00	100.00	1,817.00	363.40
emergencias urbanas reportadas	ATENCIÓNES	Sumatoria	500.00	125.00	25.00	880.00	407.29	990.00	100.00	1,817.00	363.40

COMPORTAMIENTO DEL INDICADOR

DESCRIPCIÓN DE LA META ANUAL

Este indicador mide el número de emergencias atendidas en el año, se redujo en derivado de que la Coordinación de Protección Civil no cuenta con el personal para la atención de emergencias

META ANUAL	TRIMESTRE: Octubre-Diciembre							
	AVANCE TRIMESTRAL				AVANCE ACUMULADO			
	Programado	Alcanzado	EF%	SEMAFORO	Programado	Alcanzado	EF%	SEMAFORO
100.00	100.00	100.00	100.00	ACEPTABLE	100.00	100.00	100.00	ACEPTABLE

DESCRIPCIÓN DE RESULTADOS Y JUSTIFICACIÓN EN CASO DE UN AVANCE SUPERIOR A 10% RESPECTO A LO PROGRAMADO:
 SE REALIZARON 363 ATENCIONES DE EMERGENCIAS AL LLAMADO DE LA POBLACIÓN DERIVADO DE LOS FENÓMENOS PERIURBANOS

EVALUACIÓN DEL INDICADOR

SE RECOMIENDA SEGUIR TRABAJANDO EN EL MISMO SENTIDO EN LAS ACCIONES QUE ALIMENTAN EL INDICADOR, PARA MANTENER EL DESEMPEÑO EN UN NIVEL "ACEPTABLE" ORIENTADO A OBTENER LA MÁXIMA CALIFICACIÓN EN LA META.

DEPENDENCIA GENERAL: 100 PROTECCIÓN CIVIL
DEPENDENCIA AUXILIAR: 166 Coordinación Municipal de Protección Civil; 166 Cuerpo de Bomberos

LIC. FRANCISCO JAVIER ARIAS JIMNER
 PROTECCIÓN CIVIL Y BOMBEROS

LIC. LORENA MARGARITA ESTRADA VILCHES



MUNICIPIO DE CUAUTITLAN

PbRe-00a FICHA TECNICA DE SEGUIMIENTO DE INDICADORES 2023 DE GESTIÓN O ESTRATEGICO

TIPO DE FICHA: OSFEM

PLAN DE DESARROLLO (EJE TRANSVERSAL):

3 Plan 3. Temático

TEMA DE DESARROLLO:

Riesgo y protección civil

PROGRAMA PRESUPUESTARIO:

81678201 Protección civil

PROYECTO PRESUPUESTARIO:

81070018100 Capacitación integral y actualización para la protección civil 01070018100 Difusión y comunicación para la protección civil
81070018201 Prevención de riesgos y evaluación técnica de protección civil 01070018200 Coordinación de atención de emergencias y desastres

OBJETIVO DEL PROGRAMA PRESUPUESTARIO:

Impulsar los proyectos que integren acciones dirigidas a la protección de la vida e integridad física de las personas, a través de la capacitación y organización de la sociedad, para evitar y reducir los daños por accidentes, siniestros, desastres y catástrofes y fomentar el cultivo de autoprotección, prevención y solidaridad en las tareas de auxilio y recuperación entre la población, así como por

DEPENDENCIA GENERAL:

100 PROTECCIÓN CIVIL

DEPENDENCIA AUXILIAR:

105 Coordinación Municipal de Protección Civil 106 Cuerpo de Bomberos

ESTRUCTURA DEL INDICADOR

NOMBRE DEL INDICADOR:

Porcentaje de atención de emergencias prehospitalarias.

FÓRMULA DEL CÁLCULO:

(Emergencias prehospitalarias atendidas / Emergencias prehospitalarias reportadas) * 100

INTERPRETACIÓN:

EL INDICADOR MDS PROPORCIONA EL PORCENTAJE DE EMERGENCIAS PREHOSPITALARIAS ENTRE LAS EMERGENCIAS PREHOSPITALARIAS REPORTADAS

DIMENSIÓN QUE ATIENDE:

Eficiencia

FRECUENCIA DE MEDICIÓN

Trimestral

DESCRIPCIÓN DEL FACTOR DE COMPARACIÓN:

3,240 atenciones por emergencias atendidas por parte de la Coordinación

AMBITO GEOGRAFICO:

LOCALIDAD URBANA

COBERTURA:

176,847 HABITANTES DEL MUNICIPIO

UNIDADES:

1,886 atenciones programadas para el ejercicio 2023

NUMERO: NA 3.3

COMPORTAMIENTO DE LAS VARIABLES DURANTE EL TRIMESTRE: Octubre-Diciembre

VARIABLE	UNIDAD DE MEDIDA	OPERACION	META ANUAL	AVANCE TRIMESTRAL				AVANCE ACUMULADO			
				Programado	%	Alcanzado	%	Programado	%	Alcanzado	%
Emergencias prehospitalarias atendidas	ATENCIONES	Suma	380.80	100.00	25.80	523.08	418.46	580.80	100.00	1,068.08	283.20
emergencias prehospitalarias reportadas	ATENCIONES	Suma	380.80	100.00	25.80	523.08	418.46	580.80	100.00	1,068.08	283.20

COMPORTAMIENTO DEL INDICADOR

DESCRIPCIÓN DE LA META ANUAL

Este indicador mide el número de emergencias atendidas en el año, se redujo en 30% debido de que la Coordinación de Protección Civil no cuenta con el personal para la atención de emergencias

META ANUAL	TRIMESTRE: Octubre-Diciembre							
	AVANCE TRIMESTRAL				AVANCE ACUMULADO			
	Programado	Alcanzado	EF%	SEMAFORO	Programado	Alcanzado	EF%	SEMAFORO
100.00	100.00	100.00	100.00	ACEPTABLE	100.00	100.00	100.00	ACEPTABLE

DESCRIPCIÓN DE RESULTADOS Y JUSTIFICACIÓN CASO DE VARIACIÓN SUPERIOR A 10% RESPECTO A LO PROGRAMADO:
SE ATENDIERON 50 EMERGENCIAS PREHOSPITALARIAS EN EL TERRITORIO MUNICIPAL

EVALUACION DEL INDICADOR

SE RECOMIENDA SEGUIR TRABAJANDO EN EL MISMO SENTIDO EN LAS ACCIONES QUE ALMENTAN EL INDICADOR, PARA MANTENER EL DESARROLLO EN UN NIVEL "ACEPTABLE" ORIENTADO A OBTENER LA MÁXIMA CALIFICACIÓN EN LA EJE

DEPENDENCIA GENERAL:

100 Protección civil

DEPENDENCIA AUXILIAR:

105 Coordinación Municipal de Protección Civil 106 Cuerpo de Bomberos

CUAUTITLAN
Ciudad con identidad y de trascendencia
2003-2034

Elaborado

LIC. FRANCISCO JAVIERARIAS JIMÉNEZ
PROTECCIÓN CIVIL Y BOMBEROS

VD. CD.

LIC. LORENA MARGARITA ESTRADA VILCHIS



PsRm-08b FICHA TÉCNICA DE SEGUIMIENTO DE INDICADORES 2023 DE GESTIÓN O ESTRATÉGICO

TIPO DE FICHA OSFEM

MUNICIPIO DE CUAUTITLÁN

PLAZA DE DESARROLLO / EJE TRANSVERSAL: 3 Pilar 3. Territorial
TEMA DE DESARROLLO: Riesgo y protección civil
PROGRAMA PRESUPUESTARIO: 01870201 Protección civil
PROYECTO PRESUPUESTARIO: 0107020102 Capacitación integral y actualización para la protección civil

OBJETIVO DEL PROGRAMA PRESUPUESTARIO: Ejecutar los proyectos que integran acciones dirigidas a la protección de la vida e integridad física de las personas, a través de la capacitación y organización de la sociedad, para evitar y reducir los daños por accidentes, siniestros, desastres y catástrofes y fomentar la cultura de autoprotección, prevención y solidaridad en las áreas de auxilio y recuperación frente la población, así como por
DEPENDENCIA GENERAL: T00 PROTECCIÓN CIVIL
DEPENDENCIA AUXILIAR: 108 Coordinación Municipal de Protección Civil, 106 Cuerpo de Bomberos

ESTRUCTURA DEL INDICADOR

NOMBRE DEL INDICADOR: Porcentaje de análisis estadísticos de las contingencias por factores de riesgo.
FÓRMULA DEL CÁLCULO: (Análisis estadísticos de las contingencias por factores de riesgo / Resultados estadísticos de las contingencias por factores de riesgo) * 100
INTERPRETACIÓN: NO APLICA
DIMENSIÓN QUE ATIENDE: Eficiencia
DESCRIPCIÓN DEL FACTOR DE COMPARACIÓN: NO APLICA
AMBITO GEOGRAFICO: LOCALIDAD URBANA
COBERTURA: 176,847 HABITANTES DEL MUNICIPIO
UNIDADES: NO APLICA

FRECUENCIA DE MEDICIÓN: Trimestral

Número: NA, 6, 1

COMPORTAMIENTO DE LAS VARIABLES DURANTE EL TRIMESTRE: Octubre-Diciembre

Table with columns: VARIABLE, UNIDAD DE MEDIDA, OPERACION, META ANUAL, AVANCE TRIMESTRAL (Programado, %, Alcanzado, %), AVANCE ACUMULADO (Programado, %, Alcanzado, %). Rows show data for 'Análisis estadísticos de las contingencias por factores de riesgo' and 'Resultados estadísticos de las contingencias por factores de riesgo'.

COMPORTAMIENTO DEL INDICADOR

DESCRIPCIÓN DE LA META ANUAL

NO APLICA

Table showing META ANUAL (0.00) and TRIMESTRE: Octubre-Diciembre. Columns include AVANCE TRIMESTRAL (Programado, Alcanzado, EP%, SEMAFORO) and AVANCE ACUMULADO (Programado, Alcanzado, EP%, SEMAFORO).

DESCRIPCIÓN DE RESULTADOS Y JUSTIFICACIÓN EN CASO DE VARIACIÓN SUPERIOR A 11% RESPECTO AL O PROGRAMADO: ESTE INDICADOR NO APLICA PARA EL SUBSIDIO FISCAL CORRIENTE

EVALUACION DEL INDICADOR

SE RECOMIENDA SEGUIR TRABAJANDO EN EL MISMO SENTIDO EN LAS ACCIONES QUE ALIMENTAN EL INDICADOR, PARA MANTENER EL DESEMPEÑO EN UN NIVEL "ACEPTABLE" ORDENADO A OBTENER LA MÁXIMA CALIFICACIÓN EN LA EVALUACIÓN

DEPENDENCIA GENERAL: PROTECCIÓN CIVIL
DEPENDENCIA AUXILIAR: 108 Coordinación Municipal de Protección Civil, 106 Cuerpo de Bomberos

Signature and stamp of LIC. FRANCISCO JAVIER ARBAS JAMES, EL GOBIERNO

Signature and stamp of LIC. LORENA MARGARITA ESTRADA VILCHIO, VO. BO.



MUNICIPIO DE CUAUTTLAN

PbRn-08b FICHA TECNICA DE SEGUIMIENTO DE INDICADORES 2023 DE GESTIÓN O ESTRATEGICO

TIPO DE FICHA: OSFEM

PILAR DE DESARROLLO / EJE TRANSVERSAL:

2 Pilar 2, Territorial

TEMA DE DESARROLLO:

Riesgo y protección civil

PROGRAMA PRESUPUESTARIO:

01070201 Protección civil

PROYECTO PRESUPUESTARIO:

010702010102 Capacitación integral y actualización para la protección civil

010702010103 Difusión y sensibilización para la protección civil

010702010201 Prevención de riesgos y evaluación técnica de protección civil

010702010203 Coordinación de atención de emergencias y desastres

OBJETIVO DEL PROGRAMA PRESUPUESTARIO:

Engloba las acciones que integran acciones dirigidas a la protección de la vida e integridad física de las personas, a través de la capacitación y organización de la sociedad, para evitar y reducir los daños por accidentes, siniestros, desastres y catástrofes y fomentar la cultura de anticipación, prevención y solidaridad en las tareas de auxilio y recuperación entre la población, así como por

DEPENDENCIA GENERAL:

100 PROTECCIÓN CIVIL

DEPENDENCIA AUXILIAR:

105 Coordinación Municipal de Protección Civil, 106 Cuerpo de Bomberos

ESTRUCTURA DEL INDICADOR

NOMBRE DEL INDICADOR:

Porcentaje en la actualización de los factores de riesgo

FÓRMULA DEL CÁLCULO:

(Factores de riesgo presentados en el periodo/Total de factores de riesgo)*100

INTERPRETACIÓN:

NO APLICA

DIMENSIÓN QUE ATENDE:

Eficiencia

FRECUENCIA DE MEDICIÓN:

Trimestral

DESCRIPCIÓN DEL FACTOR DE COMPARACIÓN:

NO APLICA

ÁMBITO GEOGRÁFICO:

LOCALIDAD URBANA

COBERTURA:

170,847 HABITANTES DEL MUNICIPIO

UNIBASE:

NO APLICA

Numero: PA 4.2

COMPORTAMIENTO DE LAS VARIABLES DURANTE EL TRIMESTRE: Octubre-Diciembre

VARIABLE	UNIDAD DE MEDIDA	OPERACION	META ANUAL	AVANCE TRIMESTRAL				AVANCE ACUMULADO			
				Programado	%	Alcanzado	%	Programado	%	Alcanzado	%
Factores de riesgo presentados en el periodo	REPORTE	No sumable	0.00	0.00	0.00	0.00	0.00	0.00	0.00	0.00	0.00
Total de factores de riesgo	REPORTE	No sumable	0.00	0.00	0.00	0.00	0.00	0.00	0.00	0.00	0.00

COMPORTAMIENTO DEL INDICADOR

DESCRIPCIÓN DE LA META ANUAL

NO APLICA

META ANUAL	TRIMESTRE: Octubre-Diciembre							
	AVANCE TRIMESTRAL				AVANCE ACUMULADO			
	Programado	Alcanzado	EP%	SEMAFORO	Programado	Alcanzado	EP%	SEMAFORO
0.00	0.00	0.00	0.00	ACEPTABLE	0.00	0.00	0.00	ACEPTABLE

DESCRIPCIÓN DE RESULTADOS Y JUSTIFICACIÓN EN CASO DE VARIACIÓN SUPERIOR A +/- 10% RESPECTO A (0 PROYECTO)
ESTE INDICADOR NO APLICA PARA EL EJERCICIO FISCAL CORRIENTE

EVALUACION DEL INDICADOR

SE RECOMIENDA SEGUIR TRABAJANDO EN EL MISMO SENTIDO EN LAS ACCIONES QUE ALIMENTAN EL INDICADOR, PARA MANTENER EL DESEMPEÑO EN UN NIVEL "ACEPTABLE" ORIENTADO A OBTENER LA MÁXIMA CALIFICACIÓN EN LA EVALUACIÓN

DEPENDENCIA GENERAL:

100 PROTECCIÓN CIVIL

DEPENDENCIA AUXILIAR:

105 Coordinación Municipal de Protección Civil, 106 Cuerpo de Bomberos


 LIC. FRANCISCO JAVIER ARIAS JIMENO
 PROTECCIÓN CIVIL Y BOMBEROS


 LIC. LORENA MARGARITA ESTRADA VILCHES



PMRn-88b FICHA TECNICA DE SEGUIMIENTO DE INDICADORES 2023 DE GESTIÓN O ESTRATEGICO

TIPO DE FICHA: OSFEM

MUNICIPIO DE CUAUTITLAN

PLAZA DE DESARROLLO / EJE TRANSVERSAL: 3 Pilar 3: Territorial

TEMA DE DESARROLLO: Riesgo y protección civil

PROGRAMA PRESUPUESTARIO: 6937026 Protección civil

PROYECTO PRESUPUESTARIO:

010702010100 Capacitación integral y actualización para la protección civil

010702010100 Difusión y sensibilización para la protección civil

010702010201 Prevención de riesgos y evaluación técnica de protección civil

010702010300 Coordinación de atención de emergencias y desastres

OBJETIVO DEL PROGRAMA PRESUPUESTARIO:

Engloba los proyectos que integran acciones dirigidas a la protección de la vida e integridad física de las personas, a través de la capacitación y organización de la sociedad, para evitar y reducir los daños por accidentes, siniestros, desastres y catástrofes y fomentar la cultura de autoprotección, prevención y solidaridad en las tareas de auxilio y recuperación entre la población, así como por

DEPENDENCIA GENERAL:

100 PROTECCIÓN CIVIL

DEPENDENCIA AUXILIAR:

109 Coordinación Municipal de Protección Civil, 106 Cuerpo de Bomberos

ESTRUCTURA DEL INDICADOR

NOMBRE DEL INDICADOR:

Porcentaje en el seguimiento de acuerdos del Consejo Municipal de Protección Civil

FÓRMULA DEL CÁLCULO:

(Acuerdos del Consejo de Protección Civil municipal registrados/ Total de acuerdos del Consejo de Protección Civil programados) *100

INTERPRETACIÓN:

EL INDICADOR NOS PROPORCIONA EL PORCENTAJE DE LOS ACUERDOS DEL CONSEJO DE PROTECCIÓN CIVIL MUNICIPAL REGISTRADOS ENTRE EL TOTAL DE ACUERDOS DEL CONSEJO DE PROTECCIÓN CIVIL PROGRAMADOS.

DIMENSIÓN QUE ATIENDE:

Eficacia

FRECUENCIA DE MEDICIÓN

Trimestral

DESCRIPCIÓN DEL FACTOR DE COMPARACIÓN:

ACUERDOS DEL CONSEJO DE PROTECCIÓN CIVIL MUNICIPAL

ÁMBITO GEOGRÁFICO:

LOCALIDAD URBANA

COBERTURA:

178,847 HABITANTES DEL MUNICIPIO

URABASE:

2 ATENCIONES A LOS CONSEJOS DE PROTECCIÓN CIVIL MUNICIPAL

Unidad: NA 5.1

COMPORTAMIENTO DE LAS VARIABLES DURANTE EL TRIMESTRE: Octubre-Diciembre

VARIABLE	UNIDAD DE MEDIDA	OPERACION	META ANUAL	AVANCE TRIMESTRAL				AVANCE ACUMULADO			
				Programado	%	Abarcado	%	Programado	%	Abarcado	%
Acuerdos del Consejo de Protección Civil municipal registrados	ATENCIÓNES	Sumar	2.00	1.00	50.00	2.00	100.00	2.00	100.00	2.00	100.00
Total de acuerdos del Consejo de Protección Civil programados	ATENCIÓNES	Sumar	2.00	1.00	50.00	2.00	100.00	2.00	100.00	2.00	100.00

COMPORTAMIENTO DEL INDICADOR

SE ALIMENTA DE LOS ACUERDOS DEL CONSEJO DE PROTECCIÓN CIVIL MUNICIPAL REGISTRADOS

DESCRIPCIÓN DE LA META ANUAL

META ANUAL	TRIMESTRE: Octubre-Diciembre							
	AVANCE TRIMESTRAL				AVANCE ACUMULADO			
	Programado	Abarcado	EF%	SEMAFORO	Programado	Abarcado	EF%	SEMAFORO
100.00	100.00	0.00	0.00	CRÍTICO	100.00	0.00	0.00	CRÍTICO

DESCRIPCIÓN DE RESULTADOS Y JUSTIFICACIÓN EN CASO DE VARIACIÓN SUPERIOR A 10% Y RESPECTO A LO PROGRAMADO. SI EL INDICADOR NO SE CAMBIA PARA ESTE TRIMESTRE.

EVALUACIÓN DEL INDICADOR

SE RECOMIENDA REALIZAR ACCIONES URGENTES ENCAMINADAS A CORREGIR EL FUNCIONAMIENTO DE LAS UNIDADES ADMINISTRATIVAS INVOLUCADAS

DEPENDENCIA GENERAL:

100 PROTECCIÓN CIVIL

DEPENDENCIA AUXILIAR:

109 Coordinación Municipal de Protección Civil, 106 Cuerpo de Bomberos

EL ABRO

UIC FRANCISCO JAVIER ARIAS JAIMES

PROTECCIÓN CIVIL Y BUSINESS

VO. BO.

UIC LORENA MARGARITA ESTRADA VELCHES



PRM-089 FICHA TECNICA DE SEGUIMIENTO DE INDICADORES 2023 DE GESTIÓN O ESTRATEGICO

TIPO DE FICHA: OSFEM

MUNICIPIO DE CUAUTITLAN

PLAR DE DESARROLLO/ EJE TRANSVERSAL: 3 Pilar 3: Territorial
TEMA DE DESARROLLO: Riesgo y protección civil
PROGRAMA PRESUPUESTARIO: 0107001 Protección civil
PROYECTO PRESUPUESTARIO: 01070010102 Capacitación integral y actualización para la protección civil

OBJETIVO DEL PROGRAMA PRESUPUESTARIO: Engloba los proyectos que integran acciones dirigidas a la protección de la vida e integridad física de las personas, a través de la capacitación y organización de la sociedad, para evitar y reducir los daños por accidentes, siniestros, desastres y catástrofes y fomentar la cultura de autoprotección, prevención y solidaridad en los temas de auxilio y recuperación entre la población, así como por
DEPENDENCIA GENERAL: T00 PROTECCIÓN CIVIL
DEPENDENCIA AUXILIAR: 105 Coordinación Municipal de Protección Civil, 106 Cuerpo de Bomberos

ESTRUCTURA DEL INDICADOR

NOMBRE DEL INDICADOR: Porcentaje en la verificación del cumplimiento de los acuerdos del Consejo Municipal de Protección Civil.
FÓRMULA DEL CÁLCULO: (Acuerdos del Consejo de Protección Civil Municipal cumplidos/Total de acuerdos del Consejo de Protección Civil)*100
INTERPRETACIÓN: EL INDICADOR MUESTRA PROPORCIONA EL PORCENTAJE DE ACUERDOS DEL CONSEJO
DIMENSIÓN QUE ATIENDE: Eficiencia
DESCRIPCIÓN DEL FACTOR DE COMPARACIÓN: SEGUN DATOS ADMINISTRATIVOS DEL AÑO 2021 NO HAY REGISTROS DE ESTA ACTIVIDAD
AMBITO GEOGRAFICO: LOCALIDAD URBANA
COBERTURA: 178,847 HABITANTES DEL MUNICIPIO
UNIDAME: 1 ACUERDO

FRECUENCIA DE MEDICIÓN: Trimestral

Numero: NA 5.2

COMPORTAMIENTO DE LAS VARIABLES DURANTE EL TRIMESTRE: Octubre-Diciembre

Table with columns: VARIABLE, UNIDAD DE MEDIDA, OPERACION, META ANUAL, AVANCE TRIMESTRAL (Programado, % Alcanzados, %), AVANCE ACUMULADO (Programado, % Alcanzados, %). Rows show data for 'Acuerdos del Consejo de Protección Civil Municipal cumplidos' and 'Total de acuerdos del Consejo de Protección Civil'.

COMPORTAMIENTO DEL INDICADOR

DESCRIPCIÓN DE LA META ANUAL

SE LLEVARÁN A CABO ACUERDOS DEL CONSEJO MUNICIPAL DE PROTECCIÓN CIVIL, CON EL FIN DE TRABAJO INTERDISCIPLINARIO PARA LA GESTIÓN INTEGRAL DEL RIESGO.

Table showing META ANUAL (100.00) and TRIMESTRE: Octubre-Diciembre. Columns include AVANCE TRIMESTRAL and AVANCE ACUMULADO with sub-columns for Programado, Alcanzados, E%, and SEMAFORO. Values show 100.00 programado, 0.00 alcanzados, and 0.00 E%.

DESCRIPCIÓN DE RESULTADOS Y JUSTIFICACIÓN EN CASO DE TRAZADO SUPERIOR A 10% RESPECTO A LO PROGRAMADO: ESTE INDICADOR SE PROGRAMÓ EN 0 PARA ESTE TRIMESTRE.

EVALUACIÓN DEL INDICADOR

SE RECOMIENDA REALIZAR ACCIONES URGENTES ENCAMINADAS A CORREGIR EL FUNCIONAMIENTO DE LAS UNIDADES ADMINISTRATIVAS INVOLUCRADAS

DEPENDENCIA GENERAL: T00 PROTECCIÓN CIVIL
DEPENDENCIA AUXILIAR: 105 Coordinación Municipal de Protección Civil, 106 Cuerpo de Bomberos

Signature and stamp of LIC. FRANCISCO JAVIER ARIAS JAMES, T00 PROTECCIÓN CIVIL Y BOMBEROS

Signature and stamp of LIC. LORENA MARGARITA ESTRADA VILCHES, T00 PROTECCIÓN CIVIL Y BOMBEROS



MUNICIPIO DE CUAUTITLÁN

PRM-06b FICHA TECNICA DE SEGUIMIENTO DE INDICADORES 2023 DE GESTIÓN O ESTRATEGICO

TIPO DE FICHA: OSFEM

PILAR DE DESARROLLO / EJE TRANSVERSAL: 4 Pilar A: Seguridad
TEMA DE DESARROLLO: Seguridad con visión cuautitlana
PROGRAMA PRESUPUESTARIO: 01870481 Coordinación intergubernamental para la seguridad pública
PROYECTO PRESUPUESTARIO: 010704010101 Acciones del programa nacional de seguridad pública
OBJETIVO DEL PROGRAMA PRESUPUESTARIO: Se orienta a la coordinación de acciones municipales que permitan efficientar los mecanismos an materia de seguridad pública con apego a la legalidad que garanticen el logro de objetivos gubernamentales.
DEPENDENCIA GENERAL: 000 SEGURIDAD PUBLICA Y TRANSITO
DEPENDENCIA AUXILIAR: 100 Secretaría Técnica de Seguridad Pública

ESTRUCTURA DEL INDICADOR

NOMBRE DEL INDICADOR: Tasa de variación en la distribución anual de delitos.
FÓRMULA DEL CÁLCULO: $(\text{Distribución de los delitos en el año actual} / \text{Distribución de los delitos en el año anterior}) * 100$
INTERPRETACIÓN: Verificación en la disminución de los delitos.
DIMENSIÓN QUE ATIENDE: Eficiencia
DESCRIPCIÓN DEL FACTOR DE COMPARACIÓN: Incidencias Delictivas Reportadas por el Secretariado Ejecutivo del Sistema Nacional de Seguridad Pública
ÁMBITO GEOGRÁFICO: LOCALIDAD URBANA MUNICIPAL
COBERTURA: 170,847 HABITANTES
UNIDADES: Delitos del Fuero Común

FRECUENCIA DE MEDICIÓN: Anual

Número: NF - 1

COMPORTAMIENTO DE LAS VARIABLES DURANTE EL TRIMESTRE: Octubre-Diciembre

VARIABLE	UNIDAD DE MEDIDA	OPERACIÓN	META ANUAL	AVANCE TRIMESTRAL				AVANCE ACUMULADO			
				Programado	%	Alcanzado	%	Programado	%	Alcanzado	%
Distribución de los delitos en el año actual	Docentes	Sumado	1.00	1.00	100.00	1.00	100.00	1.00	100.00	1.00	100.00
Distribución de los delitos en el año anterior	Docentes	Sumado	1.00	1.00	100.00	1.00	100.00	1.00	100.00	1.00	100.00

COMPORTAMIENTO DEL INDICADOR

DESCRIPCIÓN DE LA META ANUAL

Este indicador tiene como propósito realizar el análisis de la disminución de los delitos mediante las acciones que se realizan en coordinación con la Dirección de Seguridad Pública y Tránsito Municipal

META ANUAL	TRIMESTRE: Octubre-Diciembre							
	AVANCE TRIMESTRAL				AVANCE ACUMULADO			
	Programado	Alcanzado	EPS	SEMAFORO	Programado	Alcanzado	EPS	SEMAFORO
0.00	0.00	0.00	0.00	ACEPTABLE	0.00	0.00	0.00	ACEPTABLE

DESCRIPCIÓN DE RESULTADOS Y JUSTIFICACIÓN EN CASO DE VARIACIÓN SUPERIOR A +/- 5, RESPECTO A LO PROGRAMADO
ESTE INDICADOR TIENE EL NÚMERO DE MEDICIÓN:

EVALUACIÓN DEL INDICADOR

Se recomienda seguir trabajando en el mismo sentido en los acciones que atiendan al indicador, para mantener el desempeño en el nivel ACEPTABLE orientado a obtener la máxima calificación en la evaluación.

DEPENDENCIA GENERAL: 000 SEGURIDAD PUBLICA Y TRANSITO
DEPENDENCIA AUXILIAR: 100 Secretaría Técnica de Seguridad Pública



ELABORÓ
[Signature]

U.C. ILEANA VELASCO MELÉNDEZ



U.C. LORENA MARGARITA ESTRADA VELCHES



MUNICIPIO DE CUAUTITLAN

PdRm-086 FICHA TECNICA DE SEGUIMIENTO DE INDICADORES 2023 DE GESTIÓN O ESTRATEGICO

TIPO DE FICHA: OSFEM

PILAR DE DESARROLLO / EJE TRANSVERSAL: 4 Pilar 4: Seguridad

TEMA DE DESARROLLO: Seguridad con vida ciudadana.

PROGRAMA PRESUPUESTARIO: 01870481 Coordinación intergubernamental para la seguridad pública

PROYECTO PRESUPUESTARIO: 010704810101 Acciones del programa nacional de seguridad pública

OBJETIVO DEL PROGRAMA PRESUPUESTARIO: Se orienta a la coordinación de acciones intermunicipales que permitan eficientar los mecanismos en materia de seguridad pública con apego a la legalidad que garanticen el logro de objetivos gubernamentales.

DEPENDENCIA GENERAL: 000 SEGURIDAD PUBLICA Y TRANSITO

DEPENDENCIA AUXILIAR: 158 Secretaría Técnica de Seguridad Pública

ESTRUCTURA DEL INDICADOR

NOMBRE DEL INDICADOR: Tasa de variación en la implementación de acciones intergubernamentales en materia de seguridad pública.

FÓRMULA DEL CÁLCULO: $(\text{Acciones intergubernamentales implementadas en materia de seguridad pública en el año actual} - \text{Acciones intergubernamentales implementadas en materia de seguridad pública en el año anterior}) / \text{Año anterior} \times 100$

INTERPRETACIÓN: variación en la implementación de acciones intergubernamentales

DIMENSIÓN QUE ATIENDE: Eficiencia

DESCRIPCIÓN DEL FACTOR DE COMPARACIÓN: Acciones implementadas en el ejercicio anterior.

AMBITO GEOGRAFICO: LOCALIDAD URBANA

COBERTURA: 178,047 HABITANTES

URRBASE: Ejercicio 2023

FRECUENCIA DE MEDICIÓN: Anual

Numero: NP 1

COMPORTAMIENTO DE LAS VARIABLES DURANTE EL TRIMESTRE: Octubre-Diciembre

VARIABLE	UNIDAD DE MEDIDA	OPERACION	META ANUAL	AVANCE TRIMESTRAL				AVANCE ACUMULADO			
				Programado	%	Ahorzado	%	Programado	%	Ahorzado	%
Acciones intergubernamentales implementadas en materia de seguridad pública en el año actual	Documento	Sumable	1.00	1.00	100.00	1.00	100.00	1.00	100.00	1.00	100.00
Acciones intergubernamentales implementadas en materia de seguridad pública en el año anterior	Documento	Sumable	0.00	0.00	0.00	1.00	0.00	0.00	0.00	1.00	0.00

COMPORTAMIENTO DEL INDICADOR

DESCRIPCIÓN DE LA META ANUAL

Este indicador tiene como propósito realizar el análisis de las acciones intergubernamentales que se realizan en coordinación con la Dirección de Seguridad Pública y Tránsito Municipal

META ANUAL	TRIMESTRE: Octubre-Diciembre							
	AVANCE TRIMESTRAL				AVANCE ACUMULADO			
	Programado	Ahorzado	EF%	SEMAFORO	Programado	Ahorzado	EF%	SEMAFORO
0.00	0.00	0.00	0.00	ACEPTABLE	0.00	0.00	0.00	ACEPTABLE

DESCRIPCIÓN DE RESULTADOS Y JUSTIFICACIÓN EN CASO DE VARIACIÓN SUPERIOR A +10% RESPECTO A LO PROGRAMADO: NO SE HA REALIZADO ACCIONES INTERGUBERNAMENTALES IMPLEMENTADAS EN MATERIA DE SEGURIDAD.

EVALUACIÓN DEL INDICADOR

Se recomienda seguir trabajando en el mismo sentido en las acciones que atienden el indicador, para mantener el desempeño en un nivel ACEPTABLE y obtener la máxima calificación en la evaluación.



LIC. ILEANA VELAZCO MELENDEZ



LIC. LORENA MARGARITA ESTRADA VILCHES



P6Rm-086 FICHA TECNICA DE SEGUIMIENTO DE INDICADORES 2023 DE GESTIÓN O ESTRATEGICO

TIPO DE FICHA: OSFEM

MUNICIPIO DE CUAUTITLAN

PILAR DE DESARROLLO / EJE TRANSVERSAL:

4 Pilar 4: Seguridad

TEMA DE DESARROLLO:

Seguridad con visión ciudadana

PROGRAMA PRESUPUESTARIO:

61070491 Coordinación intergubernamental para la seguridad pública

PROYECTO PRESUPUESTARIO:

010704010101 Acciones del programa nacional de seguridad pública

OBJETIVO DEL PROGRAMA PRESUPUESTARIO:

Se orienta a la coordinación de acciones municipales que permitan efficientar los mecanismos en materia de seguridad pública con apego a la legalidad que garantice el logro de objetivos gubernamentales.

DEPENDENCIA GENERAL:

060 SEGURIDAD PUBLICA Y TRANSITO

DEPENDENCIA AUXILIAR:

189 Secretaría Técnica de Seguridad Pública

ESTRUCTURA DEL INDICADOR

NOMBRE DEL INDICADOR:

Porcentaje de operativos de seguridad pública conjuntos realizados.

FÓRMULA DEL CÁLCULO:

(Operativos conjuntos realizados / Operativos conjuntos programados) *100

INTERPRETACIÓN:

Operativos Municipales Realizados

DIMENSIÓN QUE ATIENDE:

Eficiencia

FRECUENCIA DE MEDICIÓN:

Trimestral

DESCRIPCIÓN DEL FACTOR DE COMPARACIÓN:

Operativos Realizados en el año entero

ÁMBITO GEOGRÁFICO:

LOCALIDAD URBANA

COBERTURA:

178,047 HABITANTES

LÍNEA BASE:

128 operativo para el ejercicio fiscal 2023

Numero: NC 1

COMPORTAMIENTO DE LAS VARIABLES DURANTE EL TRIMESTRE: Octubre-Diciembre

VARIABLE	UNIDAD DE MEDIDA	OPERACION	META ANUAL	AVANCE TRIMESTRAL				AVANCE ACUMULADO			
				Programado	%	Alcanzado	%	Programado	%	Alcanzado	%
Operativos conjuntos realizados	Operativos	Trimestre	128.00	39.00	30.47	8.00	26.67	128.00	100.00	88.00	68.75
Operativos conjuntos programados	Operativos	Trimestre	128.00	39.00	30.47	38.00	29.69	128.00	100.00	81.00	63.30

COMPORTAMIENTO DEL INDICADOR

DESCRIPCIÓN DE LA META ANUAL

Este indicador mide el número de operativos intermunicipales, realizados por las autoridades municipales alocadas, que reporta la Dirección de Seguridad Pública y Tránsito Municipal.

META ANUAL	TRIMESTRE: Octubre-Diciembre							
	AVANCE TRIMESTRAL				AVANCE ACUMULADO			
	Programado	Alcanzado	EF%	SEMAFORO	Programado	Alcanzado	EF%	SEMAFORO
100.00	180.00	26.67	26.67	CRÍTICO	190.00	74.71	74.71	CRÍTICO

DESCRIPCIÓN DE RESTRICCIONES Y AJUSTACIONES EN CASO DE VARIACIÓN SUPERIOR A 10% RESPECTO A LO PROGRAMADO (ESTE INDICADOR NO SE CUMPLE SIENDO QUE NO SEAN CONTRATADO PERSONAL, NI CONTRATADO MATERIAL)

EVALUACIÓN DEL INDICADOR

Se recomienda realizar acciones urgentes encaminadas a corregir el comportamiento de las variables estadísticas monitorizadas

DEPENDENCIA GENERAL:

060 SEGURIDAD PUBLICA Y TRANSITO

DEPENDENCIA AUXILIAR:

189 Secretaría Técnica de Seguridad Pública



ELABORADO

LIC. KEANY VELAZCO MELENDEZ



VO. BO.

DR. LORENA MARGARITA ESTRADA YLCHIS



MUNICIPIO DE CUAUTTLAN

PbRn-09b FICHA TECNICA DE SEGUIMIENTO DE INDICADORES 2023 DE GESTIÓN O ESTRATEGICO

TIPO DE FICHA: OSFEM

PILAR DE DESARROLLO / EJE TRANSVERSAL: 4 Pilar 4: Seguridad
TEMA DE DESARROLLO: Seguridad con visión ciudadana
PROGRAMA PRESUPUESTARIO: 01679401 Coordinación Intergubernamental para la seguridad pública
PROYECTO PRESUPUESTARIO: 010704610101 Acciones del programa nacional de seguridad pública
OBJETIVO DEL PROGRAMA PRESUPUESTARIO: Se orienta a la coordinación de acciones municipales que permitan eficientar los recursos en materia de seguridad pública con apego a la legalidad que garantice el logro de objetivos gubernamentales.
DEPENDENCIA GENERAL: 000 SEGURIDAD PUBLICA Y TRANSITO
DEPENDENCIA AUXILIAR: 169 Secretaría Técnica de Seguridad Pública

ESTRUCTURA DEL INDICADOR

NOMBRE DEL INDICADOR: Porcentaje de personal que acredita los exámenes de control de confianza.
FORMULA DEL CALCULO: (Personal que acredita el examen de control de confianza/Personal convocado para la aplicación de exámenes de control de confianza)*100
INTERPRETACIÓN: personal que acredita los exámenes de control de confianza.
DIMENSIÓN QUE ATIENDE: Eficiencia
DESCRIPCIÓN DEL FACTOR DE COMPARACIÓN: Personal acreditado en control de confianza
AMBITO GEOGRAFICO: LOCALIDAD URBANA
COBERTURA: 176,547 HABITANTES
UNIDAD MED: Ejercicio 2023

FRECUENCIA DE MEDICIÓN Trimestral

Numero: NC 2

COMPORTAMIENTO DE LAS VARIABLES DURANTE EL TRIMESTRE: Octubre-Diciembre

VARIABLE	UNIDAD DE MEDIDA	OPERACION	META ANUAL	AVANCE TRIMESTRAL				AVANCE ACUMULADO			
				Programado	%	Alcanzado	%	Programado	%	Alcanzado	%
Personal que acredita el examen de control de confianza	Personas	Sumado	83.60	48.38	57.89	14.08	28.17	83.60	100.00	43.60	52.04
Personal convocado para la aplicación de exámenes de control de confianza	Personas	Sumado	83.60	48.38	57.89	48.38	100.00	83.60	100.00	83.60	100.00

COMPORTAMIENTO DEL INDICADOR

DESCRIPCIÓN DE LA META ANUAL

Este indicador mide el número de elementos que acreditan el control de confianza

META ANUAL	TRIMESTRE: Octubre-Diciembre							
	AVANCE TRIMESTRAL				AVANCE ACUMULADO			
	Programado	Alcanzado	EF%	SEMAFORO	Programado	Alcanzado	EF%	SEMAFORO
100.00	100.00	28.17	28.17	CRÍTICO	100.00	83.60	83.60	CRÍTICO

DESCRIPCIÓN DE RESULTADOS Y JUSTIFICACIÓN EN CASO DE VARIACIÓN SUPERIOR A +/- 5% RESPECTO A LO PROGRAMADO. ESTE INDICADOR REFLEJA EL PERSONAL ACREDITADO

EVALUACION DEL INDICADOR

Se recomienda realizar acciones urgentes encaminadas a mejorar el funcionamiento de las unidades administrativas involucradas

DEPENDENCIA GENERAL: 000 SEGURIDAD PUBLICA Y TRANSITO
DEPENDENCIA AUXILIAR: 169 Secretaría Técnica de Seguridad Pública



ELABORÓ

LIC. ILÉAMA VELASCO MELENDEZ



LIC. LORENA MARGARITA ESTRADA VILCHES



PbRm-08b FICHA TÉCNICA DE SEGUIMIENTO DE INDICADORES 2023 DE GESTIÓN O ESTRATÉGICO

TIPO DE FICHA: OSFEM

MUNICIPIO DE CUAUTITLÁN

PILAR DE DESARROLLO / EJE TRANSVERSAL:

4 Pilar 4: Seguridad

TEMA DE DESARROLLO:

Seguridad con visión ciudadana

PROGRAMA PRESUPUESTARIO:

0103001 Cooperación Inter gubernamental para la seguridad pública

PROYECTO PRESUPUESTARIO:

0107040101 Acciones del programa nacional de seguridad pública

OBJETIVO DEL PROGRAMA PRESUPUESTARIO:

Se orienta a la coordinación de acciones municipales que permitan efficientar los mecanismos en materia de seguridad pública con apego a la legalidad que garantiza el logro de objetivos gubernamentales.

DEPENDENCIA GENERAL:

000 SEGURIDAD PÚBLICA Y TRANSITO

DEPENDENCIA AUXILIAR:

158 Secretaría Técnica de Seguridad Pública

ESTRUCTURA DEL INDICADOR

NOMBRE DEL INDICADOR:

Porcentaje de cumplimiento de los acuerdos del Consejo Regional de Seguridad Pública

FÓRMULA DEL CÁLCULO:

(Acuerdos cumplidos en el seno del Consejo Regional de Seguridad Pública/Acuerdos registrados en el seno del Consejo Regional de Seguridad Pública) * 100

INTERPRETACIÓN:

Cumplimiento de acuerdos del Consejo Municipal de Seguridad Pública

DIMENSIÓN QUE ATIENDE:

Eficiencia

FRECUENCIA DE MEDICIÓN:

Semestral

DESCRIPCIÓN DEL FACTOR DE COMPARACIÓN:

Acuerdos Cumplidos en el año anterior

ÁMBITO GEOGRÁFICO:

MUNICIPAL LOCALIDAD URBANA

COBERTURA:

176,847 HABITANTES

PERÍODO:

Ejercicio 2023

Version: NA 1.1

COMPORTAMIENTO DE LAS VARIABLES DURANTE EL TRIMESTRE: Octubre-Diciembre

VARIABLE	UNIDAD DE MEDIDA	OPERACIÓN	META ANUAL	AVANCE TRIMESTRAL				AVANCE ACUMULADO			
				Programado	%	Alcanzado	%	Programado	%	Alcanzado	%
Acuerdos cumplidos en el seno del Consejo Regional de Seguridad Pública	ACUERDOS	Suma	10.00	10.00	100.00	12.00	120.00	10.00	100.00	12.00	120.00
Acuerdos registrados en el seno del Consejo Regional de Seguridad Pública	ACUERDOS	Suma	10.00	10.00	100.00	14.00	140.00	10.00	100.00	10.00	100.00

COMPORTAMIENTO DEL INDICADOR

DESCRIPCIÓN DE LA META ANUAL

Este indicador mide el número de acuerdos cumplidos en las acciones del Consejo Municipal de Seguridad Pública

META ANUAL	TRIMESTRE: Octubre-Diciembre							
	AVANCE TRIMESTRAL				AVANCE ACUMULADO			
	Programado	Alcanzado	EP%	SEMAFORO	Programado	Alcanzado	EP%	SEMAFORO
100.00	100.00	120.00	120.00	ACEPTABLE	100.00	120.00	120.00	ACEPTABLE

DESCRIPCIÓN DE RESERVAS Y JUSTIFICACIÓN EN CASO DE VARIACIÓN SUPERIOR A 10% RESPECTO A LO PROGRAMADO ESTE INDICADOR MIDE EL NÚMERO DE ACUERDOS ESTABLECIDOS EN EL CONSEJO REGIONAL DE SEGURIDAD

EVALUACIÓN DEL INDICADOR

SE RECOMIENDA SEGUIR TRABAJANDO EN EL ÁMBITO TENTO EN LAS ACCIONES QUE ALIMENTAN EL INDICADOR PARA MANTENER EL DESEMPEÑO EN UN NIVEL "ADECUADO" ORIENTADO A OBTENER LA MÁXIMA CALIFICACIÓN DE LA EVALUACIÓN

DEPENDENCIA GENERAL:

000 SEGURIDAD PÚBLICA Y TRANSITO

DEPENDENCIA AUXILIAR:

158 Secretaría Técnica de Seguridad Pública



ELABORÓ:

LIC. ILIANA VELAZCO MELÉNDEZ



VO. BO.

LIC. LORENA MARGARITA ESTRADA VILCHES



MUNICIPIO DE CUAUTTLAN

P6fm-08b FICHA TECNICA DE SEGUIMIENTO DE INDICADORES 2023 DE GESTIÓN O ESTRATEGICO

TIPO DE FICHA: OSFEM

PILAR DE DESARROLLO / EJE TRANSVERSAL: 4 Pilar 1: Seguridad
TEMA DE DESARROLLO: Seguridad con visión ciudadana.
PROGRAMA PRESUPUESTARIO: 01070401 Clasificación intergubernamental para la seguridad pública
PROYECTO PRESUPUESTARIO: 010704010101 Acciones del programa nacional de seguridad pública
OBJETIVO DEL PROGRAMA PRESUPUESTARIO: Se orienta a la coordinación de acciones municipales que permitan eficientar los mecanismos en materia de seguridad pública con apoyo a la legalidad que garantice el logro de objetivos gubernamentales.
DEPENDENCIA GENERAL: 080 SEGURIDAD PUBLICA Y TRANSITO
DEPENDENCIA AUXILIAR: 139 Secretaría Técnica de Seguridad Pública

ESTRUCTURA DEL INDICADOR

NOMBRE DEL INDICADOR: Porcentaje de cumplimiento de acuerdos en el seno del Consejo Intermunicipal de Seguridad Pública
FÓRMULA DEL CÁLCULO: (Acuerdos cumplidos en el seno del Consejo Intermunicipal de Seguridad Pública/Acuerdos registrados en el seno del Consejo Intermunicipal de Seguridad Pública) *100
INTERPRETACIÓN: Cumplimiento de Acuerdos del Consejo Intermunicipal de Seguridad Pública
DIMENSIÓN QUE ATIENDE: Eficiencia FRECUENCIA DE MEDICIÓN: Trimestral
DESCRIPCIÓN DEL FACTOR DE COMPARACIÓN: Acuerdos Cumplidos en el año anterior
AMBITO GEOGRAFICO: LOCALIDAD URBANA
COBERTURA: 174,947 HABITANTES
LINEA BASE: Ejercicio 2023

Numero: NA 1.2

COMPORTAMIENTO DE LAS VARIABLES DURANTE EL TRIMESTRE: Octubre-Diciembre

VARIABLE	UNIDAD DE MEDIDA	OPERACION	META ANUAL	AVANCE TRIMESTRAL				AVANCE ACUMULADO			
				Programado	%	Alcanzado	%	Programado	%	Alcanzado	%
Acuerdos cumplidos en el seno del Consejo Intermunicipal de Seguridad Pública	Acuerdos	Sumado	18.00	5.00	27.78	5.00	100.00	18.00	100.00	11.00	61.11
Acuerdos registrados en el seno del Consejo Intermunicipal de Seguridad Pública	Acuerdos	Sumado	18.00	5.00	27.78	5.00	100.00	18.00	100.00	18.00	100.00

COMPORTAMIENTO DEL INDICADOR

DESCRIPCION DE LA META ANUAL

Este indicador mide el número de acuerdos registrados en las sesiones del Consejo Intermunicipal de Seguridad Pública

META ANUAL	TRIMESTRE: Octubre-Diciembre							
	AVANCE TRIMESTRAL				AVANCE ACUMULADO			
	Programado	Alcanzado	EP%	SEMFORO	Programado	Alcanzado	EP%	SEMFORO
100.00	180.00	120.00	120.00	ACEPTABLE	100.00	110.00	110.00	ACCEPTABLE

DESCRIPCION DE RESULTADOS Y JUSTIFICACION EN CASO DE VARIACION SUPERIOR A Y O % RESPECTO A LO PROGRAMADO. ESTE INDICADOR SE CUMPLE REALIZANDO EL ACUERDO CON EL CONSEJO INTERMUNICIPAL.

EVALUACION DEL INDICADOR

Se recomienda seguir trabajando en el mismo sentido en los acuerdos que atañen a la eficiencia, para mantener el desempeño en un nivel ACEPTABLE, evitando a obtener la misma calificación en lo sucesivo.

DEPENDENCIA GENERAL: 080 SEGURIDAD PUBLICA Y TRANSITO
DEPENDENCIA AUXILIAR: 139 Secretaría Técnica de Seguridad Pública



ELABORÓ:

LIC. REYNA VELASCO MELENDEZ



VO. BO.

LIC. LORENA MARGARITA ESTRADA VILCHES



PIRm-066 FICHA TÉCNICA DE SEGUIMIENTO DE INDICADORES 2023 DE GESTIÓN O ESTRATÉGICO

TIPO DE FICHA: OSFEM

MUNICIPIO DE CUAUTITLAN

PLAR DE DESARROLLO / EJE TRANSVERSAL:

4 Pilar 4. Seguridad

TEMA DE DESARROLLO:

Seguridad con vejez digna

PROGRAMA PRESUPUESTARIO:

0177M01 Coordinación intergubernamental para la seguridad pública

PROYECTO PRESUPUESTARIO:

01075403101 Acciones del programa nacional de seguridad pública

OBJETIVO DEL PROGRAMA PRESUPUESTARIO:

Se creará a la coordinación de acciones municipales que permitan elevar los estándares en materia de seguridad pública con apego a la legalidad que garantice el logro de objetivos gubernamentales.

DEPENDENCIA GENERAL:

000 SEGURIDAD PÚBLICA Y TRÁNSITO

DEPENDENCIA AUXILIAR:

188 Secretaría Técnica de Seguridad Pública

ESTRUCTURA DEL INDICADOR

NOMBRE DEL INDICADOR:

Porcentaje de avances en la gestión para la utilización de los cuerpos de policía municipal.

FÓRMULA DEL CÁLCULO:

(Requisitos atendidos para la actualización del convenio para la utilización de los cuerpos de policía municipal/Requisitos necesarios para la suscripción del convenio de utilización de los cuerpos de policía municipal)*100

INTERPRETACIÓN:

Avance en la Gestión para la utilización de los cuerpos de policía

DIMENSIÓN QUE ATIENDE:

Eficiencia

FRECUENCIA DE MEDICIÓN:

Semestral

DESCRIPCIÓN DEL FACTOR DE COMPARACIÓN:

Gestión realizada en el año anterior

ÁMBITO GEOGRÁFICO:

MUNICIPAL, LOCALIDAD URBANA

COBERTURA:

178,847 HABITANTES

LEÍDA EN:

Ejercicio 2023

Numero: PA 1.3

COMPORTAMIENTO DE LAS VARIABLES DURANTE EL TRIMESTRE: Octubre-Diciembre

VARIABLE	UNIDAD DE MEDIDA	OPERACIÓN	META ANUAL	AVANCE TRIMESTRAL				AVANCE ACUMULADO			
				Programado	%	Alcanzado	%	Programado	%	Alcanzado	%
Requisitos atendidos para la actualización del convenio para la utilización de los cuerpos de policía municipal	Cuentos	Sumable	1.00	0.00	0.00	0.00	0.00	1.00	100.00	0.00	0.00
Requisitos necesarios para la suscripción del convenio de utilización de los cuerpos de policía municipal	Cuentos	Sumable	1.00	0.00	0.00	0.00	0.00	1.00	100.00	0.00	0.00

COMPORTAMIENTO DEL INDICADOR

DESCRIPCIÓN DE LA META ANUAL

Este indicador mide el cumplimiento en la actualización del convenio de modo anual.

META ANUAL	TRIMESTRE: Octubre-Diciembre							
	AVANCE TRIMESTRAL				AVANCE ACUMULADO			
	Programado	Alcanzado	EP%	SEMAFORO	Programado	Alcanzado	EP%	SEMAFORO
100.00	0.00	0.00	0.00	ACEPTABLE	100.00	0.00	0.00	ACEPTABLE

DESCRIPCIÓN DE RIESGOS Y JUSTIFICACIÓN EN CASO DE VARIACIÓN SUPERIOR A +10% RESPECTO AL PROGRAMADO:
Este indicador no se programó para este trimestre.

EVALUACIÓN DEL INDICADOR

Se recomienda seguir logrando en el marco jurídico en las acciones que atienden el indicador, para mantener el desempeño en un nivel ACEPTABLE, evitando a obtener la máxima calificación en la gestión.

DEPENDENCIA GENERAL:

000 SEGURIDAD PÚBLICA Y TRÁNSITO

DEPENDENCIA AUXILIAR:

188 Secretaría Técnica de Seguridad Pública



ELABORADO

LIC. IRMA VELARCO MELÉNDEZ



VD. BO

LIC. LORENA MARGARITA ESTRADA VELCHS



MUNICIPIO DE CUAUTITLAN

PbRm-08b FICHA TECNICA DE SEGUIMIENTO DE INDICADORES 2023 DE GESTIÓN O ESTRATEGICO

TIPO DE FICHA: OSFEM

PLAR DE DESARROLLO / EJE TRANSVERSAL:

4 Pilar 4: Seguridad

TEMA DE DESARROLLO:

Seguridad con visión ciudadana

PROGRAMA PRESUPUESTARIO:

01018401 Coordinación intergubernamental para la seguridad pública

PROYECTO PRESUPUESTARIO:

0107M010101 Acciones del programa nacional de seguridad pública

OBJETIVO DEL PROGRAMA PRESUPUESTARIO:

Se orienta a la coordinación de acciones municipales que permitan eficientar los recursos en materia de seguridad pública con apego a la legalidad que garantice el logro de objetivos gubernamentales.

DEPENDENCIA GENERAL:

030 SEGURIDAD PUBLICA Y TRANSITO

DEPENDENCIA AUXILIAR:

158 Secretaría Técnica de Seguridad Pública

ESTRUCTURA DEL INDICADOR

NOMBRE DEL INDICADOR:

Porcentaje en la unificación de criterios y metas en materia de seguridad pública

FÓRMULA DEL CÁLCULO:

(Criterios de evaluación en materia de seguridad pública unificados/Total de criterios de evaluación en materia de seguridad pública por unificar)*100

INTERPRETACIÓN:

Unificación de criterios y metas en materia de seguridad pública

DIMENSIÓN QUE ATIENDE:

Eficiencia

FRECUENCIA DE MEDICIÓN:

Trimestral

DESCRIPCIÓN DEL FACTOR DE COMPARACIÓN:

NO APLICA

ÁMBITO GEOGRÁFICO:

LOCALIDAD URBANA

COBERTURA:

175,847 HABITANTES

LÍNEA BASE:

NO APLICA

Notas: NA: I,4

COMPORTAMIENTO DE LAS VARIABLES DURANTE EL TRIMESTRE: Octubre-Diciembre

VARIABLE	UNIDAD DE MEDIDA	OPERACION	META ANUAL	AVANCE TRIMESTRAL				AVANCE ACUMULADO			
				Programado	%	Alcanzado	%	Programado	%	Alcanzado	%
Criterios de evaluación en materia de seguridad pública unificados	CANTIDAD	No variable	0.00	0.00	0.00	0.00	0.00	0.00	0.00	0.00	0.00
Total de criterios de evaluación en materia de seguridad pública por unificar	CANTIDAD	No variable	0.00	0.00	0.00	0.00	0.00	0.00	0.00	0.00	0.00

COMPORTAMIENTO DEL INDICADOR

DESCRIPCIÓN DE LA META ANUAL

No se registró acción para este indicador, por lo que no aplicará para el ejercicio fiscal 2023

META ANUAL	TRIMESTRE: Octubre-Diciembre							
	AVANCE TRIMESTRAL				AVANCE ACUMULADO			
	Programado	Alcanzado	EP%	SEMAFORO	Programado	Alcanzado	EP%	SEMAFORO
0.00	0.00	0.00	0.00	NO APLICA	0.00	0.00	0.00	NO APLICA

DESCRIPCIÓN DE RESULTADOS Y JUSTIFICACIÓN EN CASO DE VARIACIÓN SUPERIOR A 10% RESPECTO A LO PROGRAMADO
ESTE INDICADOR NO APLICA PARA ESTE EJERCICIO FISCAL CORRIENTE

EVALUACIÓN DEL INDICADOR

SE RECOMIENDA SIGUIR TRABAJANDO EN EL MISMO ENTIDO EN LAS ACCIONES QUE ALIMENTAN EL INDICADOR PARA MANTENER EL DESEMPEÑO EN UN NIVEL "OPTIMAL" O INICIAR A OBTENER LA MISMA CALIFICACIÓN EN LA CNA.

DEPENDENCIA GENERAL:

030 SEGURIDAD PUBLICA Y TRANSITO

DEPENDENCIA AUXILIAR:

158 Secretaría Técnica de Seguridad Pública



ELABORÓ

LIC. IRÉNEA VELAZCO MELÉNDEZ



VO. BO.

LIC. LORENA MARGARITA ESTRADA VILCHES



MUNICIPIO DE CUAUTITLAN

PbRn-06b FICHA TECNICA DE SEGUIMIENTO DE INDICADORES 2023 DE GESTIÓN O ESTRATEGICO

TIPO DE FICHA: OSFEM

PIAR DE DESARROLLO/PAE TRANSVERSAL: 4 Pilar 4: Seguridad
TEMA DE DESARROLLO: Seguridad con visión ciudadana
PROGRAMA PRESUPUESTARIO: 01079401 Coordinación Intergubernamental para la seguridad pública
PROYECTO PRESUPUESTARIO: 010704010101 Acciones del programa nacional de seguridad pública
OBJETIVO DEL PROGRAMA PRESUPUESTARIO: Se orienta a la coordinación de acciones municipales que permitan elevar los mecanismos en materia de seguridad pública con apoyo a la legislación que garantiza el logro de objetivos gubernamentales.
DEPENDENCIA GENERAL: Q90 SEGURIDAD PUBLICA Y TRANSITO
DEPENDENCIA AUXILIAR: 188 Secretaría Técnica de Seguridad Pública

ESTRUCTURA DEL INDICADOR

NOMBRE DEL INDICADOR: Porcentaje de exámenes de control de confianza aplicados.
FORMULA DEL CÁLCULO: (Exámenes de control de confianza aplicados/Exámenes de control de confianza programados)*100
INTERPRETACIÓN: Exámenes de control de confianza programados y aplicados
DIMENSIÓN QUE ATIENDE: Eficiencia
DESCRIPCIÓN DEL FACTOR DE COMPARACIÓN: exámenes de control de confianza aplicados en el año anterior
AMBITO GEOGRAFICO: MUNICIPAL, LOCALIDAD URBANA
COBERTURA: 175,847 HABITANTES
UNIDADES: Ejecicio 2023

FRECUENCIA DE MEDICIÓN: Semestral

Nombre: NA 2.1

COMPORTAMIENTO DE LAS VARIABLES DURANTE EL TRIMESTRE: Octubre-Diciembre

VARIABLE	UNIDAD DE MEDIDA	OPERACION	META ANUAL	AVANCE TRIMESTRAL				AVANCE ACUMULADO			
				Programado	%	Alcanzado	%	Programado	%	Alcanzado	%
Exámenes de control de confianza aplicados	EXÁMENES	Suavete	63.00	63.00	100.00	63.00	100.00	63.00	100.00	63.00	100.00
Exámenes de control de confianza programados	EXÁMENES	Suavete	63.00	63.00	100.00	63.00	100.00	63.00	100.00	63.00	100.00

COMPORTAMIENTO DEL INDICADOR

DESCRIPCIÓN DE LA META ANUAL

Este indicador mide el número de exámenes aplicados al personal operativo

META ANUAL	TRIMESTRE: Octubre-Diciembre							
	AVANCE TRIMESTRAL				AVANCE ACUMULADO			
	Programado	Alcanzado	EP%	SEMAFORO	Programado	Alcanzado	EP%	SEMAFORO
100.00	100.00	100.00	100.00	ACEPTABLE	100.00	100.00	100.00	ACEPTABLE

DESCRIPCIÓN DE RESULTADOS Y JUSTIFICACIÓN EN CASO DE VARIACIÓN SUPERIOR A +10% RESPECTO A LO PROGRAMADO: ESTE INDICADOR SE CUMPLE MEDIANTE LA APLICACIÓN DEL 100% EXÁMENES DE CONFIANZA

EVALUACION DEL INDICADOR

Se recomienda seguir trabajando en el mismo sentido en las acciones que permitan el logro de la meta, para mantener el desempeño en un nivel ACEPTABLE, evitando a obtener la máxima utilización en la calidad

DEPENDENCIA GENERAL: Q90 SEGURIDAD PUBLICA Y TRANSITO
DEPENDENCIA AUXILIAR: 188 Secretaría Técnica de Seguridad Pública



ELABORÓ

LIC. ILEGNA VELASCO MELÉNDEZ



VO. BO.

LIC. LÓRENA MARGARITA ESTRADA VILCHES



MUNICIPIO DE CUAUTITLAN

PSRm-08b FICHA TECNICA DE SEGUIMIENTO DE INDICADORES 2023 DE GESTIÓN O ESTRATÉGICO

TIPO DE FICHA: OSFEM

PLAR DE DESARROLLO / EJE TRANSVERSAL

4 Pilar 4: Seguridad

TEMA DE DESARROLLO

Seguridad con visión ciudadana

PROGRAMA PRESUPUESTARIO

81078491 Coordinación Interadministrativa para la seguridad pública

PROYECTO PRESUPUESTARIO

010704010101 Accesos del programa nacional de seguridad pública

OBJETIVO DEL PROGRAMA PRESUPUESTARIO

Se orienta a la coordinación de acciones municipales que permitan efficientar los mecanismos en materia de seguridad pública con apoyo a la legalidad que garantice el logro de objetivos gubernamentales.

DEPENDENCIA GENERAL

000 SEGURIDAD PÚBLICA Y TRANSITO

DEPENDENCIA AUXILIAR

100 Secretaría Técnica de Seguridad Pública

ESTRUCTURA DEL INDICADOR

NOMBRE DEL INDICADOR

Porcentaje de avance en la gestión para la aplicación de exámenes de control de confianza

FÓRMULA DEL CÁLCULO

(Requisitos atendidos para la actualización del convenio para la aplicación de exámenes de control de confianza) / (Requisitos necesarios para la actualización del convenio para la aplicación de exámenes de control de confianza) * 100

INTERPRETACIÓN

Requisitos atendidos para la actualización del convenio en materia de control de confianza

DIMENSIÓN QUE ATIENDE

Eficiencia

FRECUENCIA DE MEDICIÓN

Semestral

DESCRIPCIÓN DEL FACTOR DE COMPARACIÓN

Requisitos atendidos en el año anterior

ÁMBITO GEOGRÁFICO

MUNICIPAL LOCALIDAD URBANA

COBERTURA

178,847 HABITANTES

USUARIO

Ejecutivo 2023

Nombre: NA 2.2

COMPORTAMIENTO DE LAS VARIABLES DURANTE EL TRIMESTRE: Octubre-Diciembre

VARIABLE	UNIDAD DE MEDIDA	OPERACION	META ANUAL	AVANCE TRIMESTRAL				AVANCE ACUMULADO			
				Programado	%	Alcanzado	%	Programado	%	Alcanzado	%
Requisitos atendidos para la actualización del convenio para la aplicación de exámenes de control de confianza	CONVENIO	Avance	1.00	0.00	0.00	0.00	0.00	1.00	100.00	1.00	100.00
Requisitos necesarios para la actualización del convenio para la aplicación de exámenes de control de confianza	CONVENIO	Avance	1.00	0.00	0.00	0.00	0.00	1.00	100.00	1.00	100.00

COMPORTAMIENTO DEL INDICADOR

DESCRIPCIÓN DE LA META ANUAL

Este indicador mide la actualización del convenio para la aplicación de exámenes de control de confianza

META ANUAL	TRIMESTRE: Octubre-Diciembre							
	AVANCE TRIMESTRAL				AVANCE ACUMULADO			
	Programado	Alcanzado	EF%	SEMAFORO	Programado	Alcanzado	EF%	SEMAFORO
100.00	0.00	0.00	0.00	ACEPTABLE	100.00	100.00	100.00	ACEPTABLE

DESCRIPCIÓN DE RESULTADOS Y JUSTIFICACIÓN EN CASO DE VARIACIÓN SUPERIOR A +10% RESPECTO A LO PROGRAMADO
ESTE INDICADOR SE PROGRAMÓ EN CERO PARA ESTE TRIMESTRE

EVALUACIÓN DEL INDICADOR

Se recomienda seguir trabajando en el ámbito señalado en las acciones que atienden el indicador, para mantener el desempeño en un nivel ACEPTABLE, priorizado a obtener la máxima eficiencia en la gestión

DEPENDENCIA GENERAL

000 SEGURIDAD PÚBLICA Y TRANSITO

DEPENDENCIA AUXILIAR

100 Secretaría Técnica de Seguridad Pública



ELABORÓ

LIC. REYANA VELAZCO MENDOZA



VO. BO.

LIC. LORENA MARGARITA ESTRADA VILCHIS



MUNICIPIO DE CUAUTITLAN

PsRn-08b FICHA TECNICA DE SEGUIMIENTO DE INDICADORES 2023 DE GESTIÓN O ESTRATEGICO

TIPO DE FICHA: OSFEM

PLAZA DE DESARROLLO / EJE TRANSVERSAL: 4 Pilar II Seguridad

TEMA DE DESARROLLO: Seguridad con visión estratégica

PROGRAMA PRESUPUESTARIO: 01800101 Protección jurídica de las personas y sus bienes

PROYECTO PRESUPUESTARIO: 0100010101 Asesoría jurídica para los municipios

OBJETIVO DEL PROGRAMA PRESUPUESTARIO: Conjunto de acciones para el fortalecimiento de la cartilla jurídica, edificando una alianza entre los distintos órdenes de gobierno y la población, a fin de consolidar una cultura de legalidad que impacte en la prevención del delito.

DEPENDENCIA GENERAL: MRD CONSEJERIA JURIDICA

DEPENDENCIA AUXILIAR: 155 Área Jurídica

ESTRUCTURA DEL INDICADOR

NOMBRE DEL INDICADOR: Tasa de variación porcentual de convenios de colaboración intergubernamentales firmados.

FÓRMULA DEL CÁLCULO: $\frac{((\text{Convenios celebrados con los ámbitos federal y estatal para garantizar acciones que otorgan certeza jurídica en año actual}) - \text{Convenios celebrados con los ámbitos federal y estatal para garantizar acciones que otorgan certeza jurídica en año anterior}) \cdot 100}{\text{Convenios celebrados con los ámbitos federal y estatal para garantizar acciones que otorgan certeza jurídica en año anterior}}$

INTERPRETACIÓN: MIDE EL NÚMERO DE CONVENIOS CELEBRADOS EN EL ÁMBITO FEDERAL Y ESTATAL.

DIMENSIÓN QUE ATENDE: Eficiencia

DESCRIPCIÓN DEL FACTOR DE COMPARACIÓN: MIDE EL NÚMERO DE CONVENIOS CELEBRADOS EN EL ÁMBITO FEDERAL Y ESTATAL CON EL AÑO ANTERIOR.

ÁMBITO GEOGRÁFICO: MUNICIPAL LOCALIDAD URBANA

COBERTURA: 17,634 HABITANTES

UNICBASE

Número: MF 1

FRECUENCIA DE MEDICIÓN: Anual

COMPORTAMIENTO DE LAS VARIABLES DURANTE EL TRIMESTRE: Octubre-Diciembre

VARIABLE	UNIDAD DE MEDIDA	OPERACION	META ANUAL	AVANCE TRIMESTRAL				AVANCE ACUMULADO			
				Programado	%	Aconizado	%	Programado	%	Aconizado	%
Convenios celebrados con los ámbitos federal y estatal para garantizar acciones que otorgan certeza jurídica en año actual	CONVENIOS	Suma	2.00	2.00	100.00	2.00	100.00	2.00	100.00	2.00	100.00
Convenios celebrados con los ámbitos federal y estatal para garantizar acciones que otorgan certeza jurídica en año anterior	CONVENIOS	Suma	2.00	2.00	100.00	2.00	100.00	2.00	100.00	2.00	100.00

COMPORTAMIENTO DEL INDICADOR

DESCRIPCIÓN DE LA META ANUAL

META ANUAL	TRIMESTRE: Octubre-Diciembre							
	AVANCE TRIMESTRAL				AVANCE ACUMULADO			
	Programado	Aconizado	EF%	SEMAFORO	Programado	Aconizado	EF%	SEMAFORO
0.00	0.00	0.00	0.00	ACEPTABLE	0.00	0.00	0.00	ACEPTABLE

DESCRIPCIÓN DE RESULTADOS Y JUSTIFICACIÓN EN CASO DE VARIACIÓN SUPERIOR AL 15% RESPECTO A LO PROGRAMADO DE CUMPLIR SATISFACTORIAMENTE CON LA CONVENIO PARA EL CUANTO TRIMESTRE.

EVOLUCIÓN DEL INDICADOR

Se recomienda seguir trabajando en el mismo sentido en las acciones que atienden el indicador, para mantener el desempeño en un nivel ACEPTABLE orientado a obtener la máxima calificación en la medida.

DEPENDENCIA GENERAL: MRD CONSEJERIA JURIDICA

DEPENDENCIA AUXILIAR: 155 Área Jurídica

ELABORADO

LIC. CARLOS RUIZ DOMÍNGUEZ

VO. BO.

LIC. LORENA MARGARITA ESTRADA VILCHES



MUNICIPIO DE CUAUTTLAN

PSFM-08b FICHA TECNICA DE SEGUIMIENTO DE INDICADORES 2023 DE GESTIÓN O ESTRATEGICO

TIPO DE FICHA: OSFEM

PIAR DE DESARROLLO / EJE TRANSVERSAL: 4 Pilar 4: Seguridad
TEMA DE DESARROLLO: Seguridad con visión ciudadana
PROGRAMA PRESUPUESTARIO: 8108101 Protección jurídica de las personas y sus bienes
PROYECTO PRESUPUESTARIO: 81081010101 Asesoría jurídica para los magistrados
OBJETIVO DEL PROGRAMA PRESUPUESTARIO: Conjunto de acciones para el fortalecimiento de la oficina jurídica, estableciendo una alianza entre los distintos órdenes de gobierno y la población, a fin de consolidar una cultura de legalidad que impacte en la prevención del delito.
DEPENDENCIA GENERAL: M04 CONSEJERIA JURIDICA
DEPENDENCIA AUXILIAR: 156 Area Jurídica

ESTRUCTURA DEL INDICADOR

NOMBRE DEL INDICADOR: Tasa de variación porcentual de derechos y obligaciones jurídicas atendidas a la población.
FÓRMULA DEL CÁLCULO: ((Derechos y obligaciones jurídicas atendidas a la población en el año actual / Derechos y obligaciones jurídicas atendidas a la población en el año anterior) - 1) * 100
INTERPRETACIÓN: MIDE EL NUMERO DE CONVENIOS CELEBRADOS EN EL AMBITO FEDERAL Y ESTATAL.
DIMENSION QUE ATIENDE: Eficiencia
DESCRIPCIÓN DEL FACTOR DE COMPARACIÓN: EJERCICIO FISCAL 2022 SE REALIZARON 2 DIFUSIONES DE DERECHOS Y OBLIGACIONES A LA CIUDADANIA.
AMBITO GEOGRAFICO: MUNICIPAL LOCALIDAD URBANA
COBERTURA: 178,847 HABITANTES
UNIDADES:

FRECUENCIA DE MEDICIÓN: Anual

Número: NP 1

COMPORTAMIENTO DE LAS VARIABLES DURANTE EL TRIMESTRE: Octubre-Diciembre

VARIABLE	UNIDAD DE MEDIDA	OPERACION	META ANUAL	AVANCE TRIMESTRAL				AVANCE ACUMULADO			
				Programado	%	Alcanzado	%	Programado	%	Alcanzado	%
Derechos y obligaciones jurídicas atendidas a la población en el año actual	TESTIMONIO DOCUMENTALES	Sumado	2.00	2.00	100.00	2.00	100.00	2.00	100.00	2.00	100.00
Derechos y obligaciones jurídicas atendidas a la población en el año anterior	TESTIMONIO DOCUMENTALES	Sumado	2.00	2.00	100.00	2.00	100.00	2.00	100.00	2.00	100.00

COMPORTAMIENTO DEL INDICADOR

DESCRIPCIÓN DE LA META ANUAL

META ANUAL	TRIMESTRE: Octubre-Diciembre							
	AVANCE TRIMESTRAL				AVANCE ACUMULADO			
	Programado	Alcanzado	EF%	SEMAFORO	Programado	Alcanzado	EF%	SEMAFORO
0.00	0.00	0.00	0.00	ACEPTABLE	0.00	0.00	0.00	ACEPTABLE

DESCRIPCIÓN DE RESULTADOS Y JUSTIFICACIÓN EN CASO DE VARIACIÓN SUPERIOR A LA 5% RESPECTO A LO PROGRAMADO ESTE INDICADOR SE CUMPLIÓ EXTRAFACTORIAMENTE CON 2 DIFUSIONES DE DERECHOS Y OBLIGACIONES CIUDADANAS

EVALUACIÓN DEL INDICADOR

Se recomienda seguir trabajando en el mismo sentido en los acciones que alimentan el indicador, para mantener el desempeño en un nivel ACEPTABLE orientado a obtener la máxima calificación en la evaluación

DEPENDENCIA GENERAL: M04 CONSEJERIA JURIDICA
DEPENDENCIA AUXILIAR: 156 Area Jurídica


 ELABORÓ
 LIC. CARLOS RUIZ DOMÍNGUEZ


 VO. BO.
 LIC. LORENA MARGARITA ESTRADA VILCHIS



MUNICIPIO DE CUAUTITLÁN

PbRe-88b FICHA TÉCNICA DE SEGUIMIENTO DE INDICADORES 2023 DE GESTIÓN O ESTRATÉGICO

TIPO DE FICHA: OSFEM

PILAR DE DESARROLLO (EJE TRANSVERSAL): 4 Pilar 4: Seguridad
TEMA DE DESARROLLO: Seguridad con visión cuautitlana
PROGRAMA PRESUPUESTARIO: 01880101 Prevención jurídica de los peores y sus bienes
PROYECTO PRESUPUESTARIO: 0108010101 Asesoría jurídica para los municipios
OBJETIVO DEL PROGRAMA PRESUPUESTARIO: Conjunto de acciones para el fortalecimiento de la cultura jurídica, realizando una alianza entre los distintos órdenes de gobierno y la población, a fin de consolidar una cultura de legalidad que impacte en la prevención del delito.
DEPENDENCIA GENERAL: R30 CONSEJERÍA JURÍDICA
DEPENDENCIA AUXILIAR: 105 Área Jurídica

ESTRUCTURA DEL INDICADOR

NOMBRE DEL INDICADOR: Porcentaje de asesorías jurídicas otorgadas a la población
FORMULA DEL CÁLCULO: (Asesorías jurídicas otorgadas a la población/asesorías jurídicas programadas)*100
INTERPRETACIÓN: LA CIUDADANA REQUIERE DE LA ORIENTACION JURIDICA ADECUADA PARA PODER ENCONTRAR UNA SOLUCION A LOS PROBLEMAS LEGALES QUE TIENE Y ASI SABER A QUE INSTANCIAS PUEDE ACUDIR
DIMENSION QUE ATIENDE: Eficiencia FRECUENCIA DE MEDICIÓN: Semestral
DESCRIPCIÓN DEL FACTOR DE COMPARACIÓN: DURANTE EL EJERCICIO FISCAL 2022 SE OTORGARON 110 ASESORÍAS JURÍDICAS A LA POBLACION
AMBITO GEOGRAFICO: MUNICIPAL LOCALIDAD URBANA
COBERTURA: 178,817 HABITANTES
LINKAGE:

Número: NC 1

COMPORTAMIENTO DE LAS VARIABLES DURANTE EL TRIMESTRE: Octubre-Diciembre

VARIABLE	UNIDAD DE MEDIDA	OPERACION	META ANUAL	AVANCE TRIMESTRAL				AVANCE ACUMULADO			
				Programado	%	Alcanzado	%	Programado	%	Alcanzado	%
Asesorías jurídicas otorgadas a la población	ASESORIAS	Sumado	100.00	58.00	58.00	58.00	100.00	100.00	100.00	100.00	100.00
Asesorías jurídicas programadas	ASESORIAS	Sumado	100.00	58.00	58.00	58.00	100.00	100.00	100.00	100.00	100.00

COMPORTAMIENTO DEL INDICADOR

DESCRIPCIÓN DE LA META ANUAL

META ANUAL	TRIMESTRE: Octubre-Diciembre							
	AVANCE TRIMESTRAL				AVANCE ACUMULADO			
	Programado	Alcanzado	EPS	SEMAFORO	Programado	Alcanzado	EPS	SEMAFORO
100.00	100.00	100.00	100.00	ACEPTABLE	100.00	100.00	100.00	ACEPTABLE

DESCRIPCIÓN DE RESULTADOS Y JUSTIFICACIÓN EN CASO DE VARIACIÓN SUPERIOR A ± 10% RESPECTO A LO PROGRAMADO
 SE REALIZARON 58 ASESORÍAS JURÍDICAS EN ESTE CUARTO TRIMESTRE CUMPLIENDO SATISFACTORIAMENTE CON EL INDICADOR

EVALUACIÓN DEL INDICADOR

Se recomienda seguir trabajando en el mismo sentido en las acciones que atienden al indicador, para mantener el desempeño en un nivel ACEPTABLE orientado a obtener la máxima eficiencia en la gestión

DEPENDENCIA GENERAL: R30 CONSEJERÍA JURÍDICA
DEPENDENCIA AUXILIAR: 105 Área Jurídica

ELABORÓ

 LIC. CARLOS RUIZ DOMÍNGUEZ

VO. BO.

 LIC. LORENA MARGARITA ESTRADA VILCHIS



MUNICIPIO DE CUAUTITLÁN

PuRu-08b FICHA TÉCNICA DE SEGUIMIENTO DE INDICADORES 2023 DE GESTIÓN O ESTRATÉGICO

TIPO DE FICHA: OSFEM

PLAZA DE DESARROLLO / EJE TRANSVERSAL: 4 Plaza 4: Seguridad
TEMA DE DESARROLLO: Seguridad con visión estadalera
PROGRAMA PRESUPUESTARIO: 01880181 Protección jurídica de las personas y sus bienes
PROYECTO PRESUPUESTARIO: 01090110101 Asesoría jurídica para los municipios
OBJETIVO DEL PROGRAMA PRESUPUESTARIO: Conjunto de acciones para el fortalecimiento de la cultura jurídica, edificando una alianza entre los derechos (interés de gobierno y la población, a fin de consolidar una cultura de legalidad que impulse en la presencia del delito.
DEPENDENCIA GENERAL: M03 CONSEJERA JURIDICA
DEPENDENCIA AUXILIAR: 155 Área Jurídica

ESTRUCTURA DEL INDICADOR

NOMBRE DEL INDICADOR: Porcentaje de inspecciones realizadas al cumplimiento del marco normativo.
FÓRMULA DEL CÁLCULO: [(Inspecciones realizadas al cumplimiento del marco normativo municipal/Inspecciones programadas al cumplimiento del marco normativo municipal)*100]
INTERPRETACION: Verificaciones realizadas del total cumplimiento del orden jurídico
DIMENSIÓN QUE ATIENDE: Eficacia FRECUENCIA DE MEDICIÓN: Semestral
DESCRIPCIÓN DEL FACTOR DE COMPARACIÓN: Durante el ejercicio fiscal del 2022, se realizaron 2 inspecciones realizadas
AMBITO GEOGRAFICO: LOCALIDAD URBANA MUNICIPAL
COBERTURA: 175,817 HABITANTES
UNIDADES:

Unidad: NC 2

COMPORTAMIENTO DE LAS VARIABLES DURANTE EL TRIMESTRE: Octubre-Diciembre

VARIABLE	UNIDAD DE MEDIDA	OPERACION	META ANUAL	AVANCE TRIMESTRAL				AVANCE ACUMULADO			
				Programado	%	Alcanzado	%	Programado	%	Alcanzado	%
Inspecciones realizadas al cumplimiento del marco normativo municipal	LISTA DE ASISTENCIA	Semestre	2.00	2.00	100.00	2.00	100.00	2.00	100.00	2.00	100.00
Inspecciones programadas al cumplimiento del marco normativo municipal	LISTA DE ASISTENCIA	Semestre	2.00	2.00	100.00	2.00	100.00	2.00	100.00	2.00	100.00

COMPORTAMIENTO DEL INDICADOR
DESCRIPCIÓN DE LA META ANUAL

META ANUAL	TRIMESTRE: Octubre-Diciembre							
	AVANCE TRIMESTRAL				AVANCE ACUMULADO			
	Programado	Alcanzado	EP%	SEMAFORO	Programado	Alcanzado	EP%	SEMAFORO
100.00	100.00	100.00	100.00	ACEPTABLE	100.00	100.00	100.00	ACEPTABLE

DESCRIPCIÓN DE META ANUAL Y ATRIBUCIÓN EN CASO DE VARIACIÓN SUPERIOR A ± 5% RESPECTO A LO PROGRAMADO: ESTE INDICADOR SE CUMPLIÓ SATISFACTORIAMENTE PARA ESTE CUARTO TRIMESTRE

EVALUACIÓN DEL INDICADOR

Se reconocen seguir trabajando en el mismo sentido en las acciones que alimentan el indicador, para mantener el desempeño en un nivel ACEPTABLE, orientado a obtener la máxima calificación en la Evaluación

DEPENDENCIA GENERAL: M03 CONSEJERA JURIDICA
DEPENDENCIA AUXILIAR: 155 Área Jurídica

LIC. CARLOS RUIZ DOMÍNGUEZ

LIC. LORENA MARGARITA ESTRADA VILCHIS



MUNICIPIO DE CUAUTITLAN

PbRm-08b FICHA TECNICA DE SEGUIMIENTO DE INDICADORES 2023 DE GESTIÓN O ESTRATEGICO

TIPO DE FICHA: OSFEM

PILAR DE DESARROLLO / EJE TRANSVERSAL: 4 Pilar 4: Seguridad

TEMA DE DESARROLLO: Seguridad con visión ciudadana

PROGRAMA PRESUPUESTARIO: 0100010: Protección jurídica de las personas y sus bienes

PROYECTO PRESUPUESTARIO: 0100010101: Asesoría jurídica para los municipios

OBJETIVO DEL PROGRAMA PRESUPUESTARIO: Conjunto de acciones para el fortalecimiento de la justicia, edificando una alianza entre los distintos actores de gobierno y la población, a fin de consolidar una cultura de legalidad que impacte en la prevención del delito.

DEPENDENCIA GENERAL: M00 CONSEJERIA JURIDICA

DEPENDENCIA AUXILIAR: 199 Área Jurídica

ESTRUCTURA DEL INDICADOR

NOMBRE DEL INDICADOR: Porcentaje de atención a cada 100 cobrados denunciados

FÓRMULA DEL CÁLCULO: (Cobrados atendidos/cobrados denunciados)*100

INTERPRETACIÓN: La ciudadanía requiere de autoridades que actúen en el cabal cumplimiento del orden jurídico

DIMENSIÓN QUE ATIENDE: Eficiencia

DESCRIPCIÓN DEL FACTOR DE COMPARACIÓN: Durante el ejercicio fiscal del 2023, se realizaron 0 denuncias de cobrado

AMBITO GEOGRAFICO: MUNICIPAL LOCALIDAD URBANA

COBERTURA: 176,807 HABITANTES

UNIDADES:

FRECUENCIA DE MEDICIÓN: Semestral

Numero: NC 3

COMPORTAMIENTO DE LAS VARIABLES DURANTE EL TRIMESTRE: Octubre-Diciembre

VARIABLE	UNIDAD DE MEDIDA	OPERACION	META ANUAL	AVANCE TRIMESTRAL				AVANCE ACUMULADO			
				Programado	%	Alcanzado	%	Programado	%	Alcanzado	%
Cobrados atendidos	DECIENAS	Suma	1.00	1.00	100.00	0.00	0.00	1.00	100.00	0.00	0.00
Cobrados denunciados	DECIENAS	Suma	1.00	1.00	100.00	0.00	0.00	1.00	100.00	0.00	0.00

COMPORTAMIENTO DEL INDICADOR

DESCRIPCION DE LA META ANUAL

META ANUAL	TRIMESTRE: Octubre-Diciembre							
	AVANCE TRIMESTRAL				AVANCE ACUMULADO			
	Programado	Alcanzado	EP%	SEMAFORO	Programado	Alcanzado	EP%	SEMAFORO
100.00	100.00	0.00	0.00	CRITICO	100.00	0.00	0.00	CRITICO

DESCRIPCION DE RESULTADOS Y JUSTIFICACION EN CASO DE VARIACION SUPERIOR AL 10% RESPECTO A LO PROGRAMADO
 No se realizaron cobrados en el periodo, ni se reflejó en los sistemas de la Administración.
 Fuente: Estadística de Cobrados del 2023

EVALUACION DEL INDICADOR

Se recomienda utilizar acciones ágiles, sostenibles y con el fortalecimiento de los ambientes administrativos involucrados

DEPENDENCIA GENERAL: M00 CONSEJERIA JURIDICA

DEPENDENCIA AUXILIAR: 199 Área Jurídica

ELABORÓ:
 UG. CARLOS RUIZ DOMINGUEZ

LIC. LORENA MARGARITA ESTRADA VILCHES



MUNICIPIO DE CUAUTITLAN

PARM-086 FICHA TECNICA DE SEGUIMIENTO DE INDICADORES 2023 DE GESTIÓN O ESTRATEGICO

TIPO DE FICHA: ODFEM

PLAZA DE DESARROLLO / EJE TRANSVERSAL: 4 Pólis II: Seguridad

TEMA DE DESARROLLO: Seguridad con visión estadística

PROGRAMA PRESUPUESTARIO: 0180181 Protección jurídica de las personas y sus bienes

PROYECTO PRESUPUESTARIO: 010010101 Asesoría jurídica para los municipios

OBJETIVO DEL PROGRAMA PRESUPUESTARIO: Conjunto de acciones para el fortalecimiento de la cultura jurídica, edificando una alianza entre los distintos órdenes de gobierno y la población, a fin de consolidar una cultura de legalidad que impacte en la prevención del delito.

DEPENDENCIA GENERAL: MEXI CONSEJERA JURIDICA

DEPENDENCIA AUXILIAR: 155 Area Jurídica

ESTRUCTURA DEL INDICADOR

NOMBRE DEL INDICADOR: Tasa de votación de actas levantadas en el registro civil

FÓRMULA DEL CÁLCULO: $(\text{Número de actas levantadas en el año actual} / \text{Número de actas levantadas en el año anterior}) - 1) * 100$

INTERPRETACIÓN: Mide el número de resultados obtenidos en el levantamiento de actas de defunción

DIMENSIÓN QUE ATIENDE: Eficiencia

DESCRIPCIÓN DEL FACTOR DE COMPARACIÓN: Reflejo del número de actas levantadas en el año anterior

AMBITO GEOGRAFICO: MUNICIPAL

COBERTURA: 178,847 HABITANTES

UNIDADES: Ninguna

FRECUENCIA DE MEDICIÓN: Semestra

Número: NC 4

COMPORTAMIENTO DE LAS VARIABLES DURANTE EL TRIMESTRE: Octubre-Diciembre

VARIABLE	UNIDAD DE MEDIDA	OPERACIÓN	META ANUAL	AVANCE TRIMESTRAL				AVANCE ACUMULADO			
				Programado	%	Alcanzado	%	Programado	%	Alcanzado	%
Número de actas levantadas en el año actual	Año	Suma	480.00	475.00	99.00	1,231.00	211.00	890.00	100.00	1,853.00	218.00
Número de actas levantadas en el año anterior	Acta	Suma	1,780.00	600.00	33.70	600.00	100.00	1,280.00	100.00	1,702.00	95.63

COMPORTAMIENTO DEL INDICADOR

DESCRIPCIÓN DE LA META ANUAL

META ANUAL	TRIMESTRE: Octubre-Diciembre							
	AVANCE TRIMESTRAL				AVANCE ACUMULADO			
	Programado	Alcanzado	EF%	SEMAFORO	Programado	Alcanzado	EF%	SEMAFORO
29.17	29.17	125.17	429.11	ACEPTABLE	29.17	66.15	223.63	ACCEPTABLE

DESCRIPCIÓN DE RESULTADOS Y JUSTIFICACIÓN EN CASO DE VARIACIÓN SUPERIOR A +/-10% RESPECTO AL O PROGRAMADO ESTE INDICADOR SE CUMPLIO SATISFACTORIAMENTE EN ESTE CUARTO TRIMESTRE

EVALUACION DEL INDICADOR

Se recomienda seguir trabajando en el mismo sentido en los próximos que permitan el logro, para mantener el desempeño en un nivel ACEPTABLE mediante a utilizar la técnica calificada en la siguiente:

DEPENDENCIA GENERAL: MEXI CONSEJERA JURIDICA

DEPENDENCIA AUXILIAR: 155 Area Jurídica



ELABORO

DR. JULIO CÉSAR PARRAMO MASCOTE



LIC. LORENA MARGARITA ESTRADA VELCHES



MUNICIPIO DE CUAUTITLAN

PNR-09 FICHA TECNICA DE SEGUIMIENTO DE INDICADORES 2023 DE GESTIÓN O ESTRATEGICO

TIPO DE FICHA: OSFEM

PILAR DE DESARROLLO / EJE TRANSVERSAL: 4 Pilar 4: Seguridad
TEMA DE DESARROLLO: Seguridad con visión ciudadana
PROGRAMA PRESUPUESTARIO: 01089101 Protección jurídica de las personas y sus bienes
PROYECTO PRESUPUESTARIO: 010801010101 Asesoría jurídica para los municipios
OBJETIVO DEL PROGRAMA PRESUPUESTARIO: Conjunto de acciones para el fortalecimiento de la certeza jurídica, edificando una alianza entre los distintos ordenes de gobierno y la población, a fin de consolidar una cultura de legalidad que impacte en la prevención del delito.
DEPENDENCIA GENERAL: M80 CONSEJERIA JURIDICA
DEPENDENCIA AUXILIAR: 155 Area Juridica

ESTRUCTURA DEL INDICADOR

NOMBRE DEL INDICADOR: Porcentaje de asistencias jurídicas fundamentadas y motivadas brindadas a la población
FORMULA DEL CÁLCULO: $\frac{\text{Asistencias jurídicas fundamentadas y motivadas brindadas a la población}}{\text{Asistencias jurídicas fundamentadas y motivadas programadas a brindar a la población}} \times 100$
INTERPRETACION: La población demandada asistencia jurídica documentada cabalmente para el trámite de sus asuntos legales.
DIMENSION QUE ATIENDE: Eficiencia
DESCRIPCIÓN DEL FACTOR DE COMPARACIÓN: Durante el ejercicio fiscal del 2022, se realizaron 100 asistencias jurídicas brindadas y motivadas a la ciudadanía
AMBITO GEOGRAFICO: LOCALIDAD URBANA
COBERTURA: 178,847 HABITANTES
UNIDADES:

FRECUENCIA DE MEDICIÓN: Trimestral

Numero: NA 1.1

COMPORTAMIENTO DE LAS VARIABLES DURANTE EL TRIMESTRE: Octubre-Diciembre

VARIABLE	UNIDAD DE MEDIDA	OPERACION	META ANUAL	AVANCE TRIMESTRAL				AVANCE ACUMULADO			
				Programado	%	A alcanzado	%	Programado	%	A alcanzado	%
Asistencias jurídicas fundamentadas y motivadas brindadas a la población	Asistencias	Sumas	100.00	25.00	25.00	25.00	100.00	100.00	100.00	100.00	100.00
Asistencias jurídicas fundamentadas y motivadas programadas a brindar a la población	Asistencias	Sumas	100.00	25.00	25.00	25.00	100.00	100.00	100.00	100.00	100.00

COMPORTAMIENTO DEL INDICADOR

DESCRIPCIÓN DE LA META ANUAL

META ANUAL	TRIMESTRE: Octubre-Diciembre							
	AVANCE TRIMESTRAL				AVANCE ACUMULADO			
	Programado	A alcanzado	EP%	SEMAFORO	Programado	A alcanzado	EP%	SEMAFORO
100.00	100.00	100.00	100.00	ACEPTABLE	100.00	100.00	100.00	ACEPTABLE

DESCRIPCIÓN DE RESULTADOS Y JUSTIFICACIÓN EN CASO DE VARIACIÓN SUPERIOR A +10% RESPECTO AL PROGRAMA: ESTE INDICADOR SE CUMPLIO REALIZANDO 25 ASISTENCIAS A LA CIUDADANA EN ESTE CUARTO TRIMESTRE.

EVALUACIÓN DEL INDICADOR

SE RECOMIENDA SEGUIR TRABAJANDO EN EL MISMO SENTIDO EN LAS ACCIONES QUE ALIMENTAN EL INDICADOR, PARA MANTENER EL DESEMPEÑO EN UN NIVEL "ACEPTABLE" OBTENIENDO LA BUENA CALIFICACIÓN EN LA ENM.

DEPENDENCIA GENERAL: M80 CONSEJERIA JURIDICA

DEPENDENCIA AUXILIAR: 155 Area Juridica

ELABORO
 LIC. CARLOS RUIZ DOMINGUEZ

VD. SO
 LIC. LORENA MARGARITA ESTRADA VILCHE



MUNICIPIO DE CUAUTITLÁN

PORM-08b FICHA TÉCNICA DE SEGUIMIENTO DE INDICADORES 2023 DE GESTIÓN O ESTRATÉGICO

TIPO DE FICHA: OSFEM

PLAZA DE DESARROLLO / EJE TRANSVERSAL: 4 Pilar 4: Seguridad
TEMA DE DESARROLLO: Seguridad con visión ciudadana
PROGRAMA PRESUPUESTARIO: 01800181 Protección jurídica de las personas y sus bienes
PROYECTO PRESUPUESTARIO: 0180010101 Asesoría jurídica para los municipios
OBJETIVO DEL PROGRAMA PRESUPUESTARIO: Conjunto de acciones para el fortalecimiento de la certeza jurídica, validando una alianza entre los distintos órdenes de gobierno y la población, a fin de consolidar una cultura de legalidad que impacte en la prevención del delito.
DEPENDENCIA GENERAL: M00 CONSEJERÍA JURÍDICA
DEPENDENCIA AUXILIAR: 105 Área Jurídica

ESTRUCTURA DEL INDICADOR

NOMBRE DEL INDICADOR: Porcentaje de acompañamientos jurídicos a la población
FÓRMULA DEL CÁLCULO: $(\text{acompañamientos jurídicos a la población realizados} / \text{acompañamientos jurídicos a la población solicitados}) * 100$
INTERPRETACIÓN: NO APLICA
DIMENSIÓN QUE ATIENDE: Eficiencia
DESCRIPCIÓN DEL FACTOR DE COMPARACIÓN: NO APLICA
AMBITO GEOGRÁFICO: LOCALIDAD URBANA
COBERTURA: 178,847 HABITANTES
LINK RMI: NO APLICA

FRECUENCIA DE MEDICIÓN: Trimestral

Número: NA 1.2

COMPORTAMIENTO DE LAS VARIABLES DURANTE EL TRIMESTRE: Octubre-Diciembre

VARIABLE	UNIDAD DE MEDIDA	OPERACIÓN	META ANUAL	AVANCE TRIMESTRAL				AVANCE ACUMULADO			
				Programado	%	Alcanzado	%	Programado	%	Alcanzado	%
Acompañamientos jurídicos a la población realizados	ACOMPANAMIENTOS	En unidades	0.00	0.00	0.00	0.00	0.00	0.00	0.00	0.00	0.00
Acompañamientos jurídicos a la población solicitados	ACOMPANAMIENTOS	En unidades	0.00	0.00	0.00	0.00	0.00	0.00	0.00	0.00	0.00

COMPORTAMIENTO DEL INDICADOR

DESCRIPCIÓN DE LA META ANUAL

NO APLICA

META ANUAL	TRIMESTRE: Octubre-Diciembre							
	AVANCE TRIMESTRAL				AVANCE ACUMULADO			
	Programado	Alcanzado	EP%	SEMAFORO	Programado	Alcanzado	EP%	SEMAFORO
0.00	0.00	0.00	0.00	ACEPTABLE	0.00	0.00	0.00	ACEPTABLE

DESCRIPCIÓN DE RIESGOS Y JUSTIFICACIÓN EN CASO DE VARIACIÓN SIGNIFICATIVA DE % RESPECTO A LO PROGRAMADO. ESTE INDICADOR NO APLICA PARA ESTE EJERCICIO FISCAL CORRIENTE.

EVALUACIÓN DEL INDICADOR

SE RECOMIENDA SEGUIR TRABAJANDO EN EL MISMO SENTIDO EN LAS ACCIONES QUE AUMENTAN EL INDICADOR, PARA MANTENER EL DESEMPEÑO EN UN NIVEL "ACEPTABLE" ORIENTADO A OBTENER LA MISMA CALIFICACIÓN EN LA EVALUACIÓN.

DEPENDENCIA GENERAL: M00 CONSEJERÍA JURÍDICA
DEPENDENCIA AUXILIAR: 105 Área Jurídica

ELABORÓ:
 LIC. CARLOS RUIZ DOMÍNGUEZ

VO. BO.
 LIC. LORENA MARGARITA ESTRADA VELASCO



MUNICIPIO DE CUAUTITLÁN

PbRm-08b FICHA TÉCNICA DE SEGUIMIENTO DE INDICADORES 2023 DE GESTIÓN O ESTRATÉGICO

TIPO DE FICHA: OSFEM

PILAR DE DESARROLLO / EJE TRANSVERSAL: 4 Pilar 4: Seguridad

TEMA DE DESARROLLO: Seguridad con visión ciudadana

PROGRAMA PRESUPUESTARIO: 81000181 Protección jurídica de las personas y sus bienes

PROYECTO PRESUPUESTARIO: 018010101 Asesoría jurídica para los municipios

OBJETIVO DEL PROGRAMA PRESUPUESTARIO: Conjunto de acciones para el fortalecimiento de la práctica jurídica, utilizando una alianza entre los distintos órdenes de gobierno y la población, a fin de consolidar una cultura de legalidad que impacte en la prevención del delito.

DEPENDENCIA GENERAL: MDJ CONSEJERÍA JURÍDICA

DEPENDENCIA AUXILIAR: 199 Área Jurídica

ESTRUCTURA DEL INDICADOR

NOMBRE DEL INDICADOR: Porcentaje de eventos de capacitación realizados para evitar prácticas indebidas en el ejercicio del servicio público.

FÓRMULA DEL CÁLCULO: (Eventos de capacitación realizados para evitar prácticas indebidas en el ejercicio del servicio público/Eventos de capacitación programados para evitar prácticas indebidas en el ejercicio del servicio público)*100

INTERPRETACIÓN: La población exige autoridades actualizadas y competentes para la prestación de servicios de asesoramiento y acompañamiento jurídico.

DIMENSIÓN QUE ATIENDE: Eficiencia FRECUENCIA DE MEDICIÓN: Trimestral

DESCRIPCIÓN DEL FACTOR DE COMPARACIÓN: DURANTE EL EJERCICIO FISCAL 2022 SE REALIZARON DOS EVENTOS DE CAPACITACIÓN.

AMBITO GEOGRAFICO: LOCALIDAD URSANA

COBERTURA: 176,847 HABITANTES

LINEA BASE:

Numero: NA 2.1

COMPORTAMIENTO DE LAS VARIABLES DURANTE EL TRIMESTRE: Octubre-Diciembre

VARIABLE	UNIDAD DE MEDIDA	OPERACION	META ANUAL	AVANCE TRIMESTRAL				AVANCE ACUMULADO			
				Programado	%	Alcanzado	%	Programado	%	Alcanzado	%
Eventos de capacitación realizados para evitar prácticas indebidas en el ejercicio del servicio público	Lista de asistencia	Suma	2.00	1.00	50.00	1.00	100.00	2.00	100.00	2.00	100.00
Eventos de capacitación programados para evitar prácticas indebidas en el ejercicio del servicio público	Lista de asistencia	Suma	2.00	1.00	50.00	1.00	100.00	2.00	100.00	2.00	100.00

COMPORTAMIENTO DEL INDICADOR

DESCRIPCIÓN DE LA META ANUAL

META ANUAL	TRIMESTRE: Octubre-Diciembre							
	AVANCE TRIMESTRAL				AVANCE ACUMULADO			
	Programado	Alcanzado	EF%	SEMAFORO	Programado	Alcanzado	EF%	SEMAFORO
100.00	100.00	100.00	100.00	ACEPTABLE	100.00	100.00	100.00	ACEPTABLE

DESCRIPCIÓN DE RESULTADOS Y JUSTIFICACIÓN EN CASO DE VARIACIÓN SUPERIOR A 10% RESPECTO A LO PROGRAMADO: ESTE INDICADOR SE CUMPLIO SATISFACTORIAMENTE EN ESTE CUARPO TRIMESTRE.

EVALUACIÓN DEL INDICADOR

SE RECOMIENDA SEGUIR TRABAJANDO EN EL MISMO SENTIDO EN LAS ACCIONES QUE ALIMENTAN EL INDICADOR, PARA MANTENER EL DESEMPEÑO EN UN NIVEL "ACEPTABLE" ORIENTADO A OBTENER LA MÁXIMA CALIFICACIÓN EN LA CUAL

DEPENDENCIA GENERAL: MDJ CONSEJERÍA JURÍDICA

DEPENDENCIA AUXILIAR: 199 Área Jurídica

ELABORÓ:

ELABORÓ: LIC. CARLOS RUIZ DOMÍNGUEZ

VO. BO.:

VO. BO.: LIC. LORENA MARGARITA ESTRADA VELCHES



MUNICIPIO DE CUAUTTLÁN

PbRm-09b FICHA TÉCNICA DE SEGUIMIENTO DE INDICADORES 2023 DE GESTIÓN O ESTRATÉGICO

TIPO DE FICHA: OSFEM

PILAR DE DESARROLLO / EJE TRANSVERSAL: 4 Pilar 4: Seguridad

TEMA DE DESARROLLO: Seguridad con visión ciudadana

PROGRAMA PRESUPUESTARIO: 01000101 Prevención jurídica de los peores y sus víctimas

PROYECTO PRESUPUESTARIO: 010001010101 Asesoría jurídica para los municipios

OBJETIVO DEL PROGRAMA PRESUPUESTARIO: Conjunto de acciones para el fortalecimiento de la corteza jurídica, edificando una alianza entre los distintos órdenes de gobierno y la población, a fin de consolidar una cultura de legalidad que impacte en la prevención del delito.

DEPENDENCIA GENERAL: AÑO CONSEJERÍA JURÍDICA

DEPENDENCIA AUXILIAR: 150 Área Jurídica

ESTRUCTURA DEL INDICADOR

NOMBRE DEL INDICADOR: Porcentaje de las dinámicas de sensibilización a los servidores públicos sobre las causas del incumplimiento de normas jurídicas.

FORMULA DEL CÁLCULO: $(\text{Dinámicas de sensibilización impartidas a los servidores públicos sobre las causas del incumplimiento de normas jurídicas} / \text{Dinámicas de sensibilización programadas a los servidores públicos sobre las causas del incumplimiento de normas jurídicas}) * 100$

INTERPRETACIÓN: Autoridades de otros órdenes de gobierno colaboran con la autoridad municipal en actividades de sensibilización sobre las causas por incumplimiento a las normas jurídicas.

DIMENSIÓN QUE ATIENDE: Eficiencia

DESCRIPCIÓN DEL FACTOR DE COMPANADÓN: DURANTE EL EJERCICIO FISCAL 2022, SE REALIZARON 2 DINAMICAS DE SENSIBILIZACIÓN A LOS SERVIDORES PUBLICOS

AMBITO GEOGRAFICO: LOCALIDAD URBANA

COBERTURA: 178,847 HABITANTES

LINKAGE:

FRECUENCIA DE MEDICIÓN: Trimestral

Nombre: NA 2.2

COMPORTAMIENTO DE LAS VARIABLES DURANTE EL TRIMESTRE: Octubre-Diciembre

VARIABLE	UNIDAD DE MEDIDA	OPERACIÓN	META ANUAL	AVANCE TRIMESTRAL				AVANCE ACUMULADO			
				Programado	%	Alcanzado	%	Programado	%	Alcanzado	%
Dinámicas de sensibilización impartidas a los servidores públicos sobre las causas del incumplimiento de normas jurídicas	Lista de asistencia	Suma	2.00	1.00	50.00	0.00	0.00	2.00	100.00	0.00	0.00
Dinámicas de sensibilización programadas a los servidores públicos sobre las causas del incumplimiento de normas jurídicas	Lista de asistencia	Suma	2.00	1.00	50.00	0.00	0.00	2.00	100.00	0.00	0.00

COMPORTAMIENTO DEL INDICADOR

DESCRIPCIÓN DE LA META ANUAL

META ANUAL	TRIMESTRE: Octubre-Diciembre							
	AVANCE TRIMESTRAL				AVANCE ACUMULADO			
	Programado	Alcanzado	EP%	SEMAFORO	Programado	Alcanzado	EP%	SEMAFORO
100.00	100.00	0.00	0.00	CRITICO	100.00	0.00	0.00	CRITICO

DESCRIPCIÓN DE FORMA, TIPO Y APLICACIÓN EN CASO DE VARIACIÓN SUPERIOR A 10% RESPECTO A LO PROGRAMADO. ESTE INDICADOR SE PROGRAMÓ PARA ESTE TRIMESTRE PERO NO PUDO AVANZAR.

EVALUACIÓN DEL INDICADOR

Se recomienda realizar acciones legales encaminadas a cargar y funcionamiento de las unidades administrativas relacionadas.

DEPENDENCIA GENERAL: AÑO CONSEJERÍA JURÍDICA
DEPENDENCIA AUXILIAR: 150 Área Jurídica

ELABORÓ:

LIC. CARLOS RUIZ DOMÍNGUEZ

VO. BO.:

LIC. LORENA MARGARITA ESTRADA VILCHIS



MUNICIPIO DE CUAUTITLAN

P8Rv-09b FICHA TECNICA DE SEGUIMIENTO DE INDICADORES 2023 DE GESTIÓN O ESTRATEGICO

TIPO DE FICHA: OSPEM

PLAZA DE DESARROLLO / EJE TRANSVERSAL: 4 Pilar 4: Seguridad
 TEMA DE DESARROLLO: Seguridad en vivir urbanos
 PROGRAMA PRESUPUESTARIO: 8106801 Protección jurídica de las personas y sus bienes
 PROYECTO PRESUPUESTARIO: 01001010101 Asesoría jurídica para los requeridos
 OBJETIVO DEL PROGRAMA PRESUPUESTARIO: Conjunto de acciones para el fortalecimiento de la cultura jurídica, utilizando una alianza entre los distintos órdenes de gobierno y la población, a fin de consolidar una cultura de legalidad que impacte en la prevención del delito.
 DEPENDENCIA GENERAL: MDE CONSEJERIA JURIDICA
 DEPENDENCIA AUXILIAR: 130 Área Jurídica

ESTRUCTURA DEL INDICADOR

NOMBRE DEL INDICADOR: Porcentaje de las quejas ante la comisión de hechos imputados por parte de los servicios públicos.
 FÓRMULA DEL CÁLCULO: (Quejas recibidas ante la comisión de hechos imputados por parte de los servicios públicos/Quejas atendidas a recibir ante la comisión de hechos imputados por parte de los servicios públicos)*100
 INTERPRETACION: NO APLICA
 DIMENSION QUE ATIENDE: Diligencia
 DESCRIPCIÓN DEL FACTOR DE COMPARACION: NO APLICA
 FRECUENCIA DE MEDICIÓN: Trimestral
 AMBITO GEOGRAFICO: LOCALIDAD URBANA
 COBERTURA: 178,847 HABITANTES
 UNIDAD DE MEDIDA: NO APLICA

Numero: NA 3.1

COMPORTAMIENTO DE LAS VARIABLES DURANTE EL TRIMESTRE: Octubre-Diciembre

VARIABLE	UNIDAD DE MEDIDA	OPERACION	META ANUAL	AVANCE TRIMESTRAL				AVANCE ACUMULADO			
				Programado	%	Alcanzado	%	Programado	%	Alcanzado	%
Quejas recibidas ante la comisión de hechos imputados por parte de los servicios públicos	QUEJAS	No variable	3.00	0.00	0.00	0.00	0.00	0.00	0.00	0.00	0.00
Quejas atendidas a recibir ante la comisión de hechos imputados por parte de los servicios públicos	QUEJAS	No variable	3.00	0.00	0.00	0.00	0.00	0.00	0.00	0.00	0.00

COMPORTAMIENTO DEL INDICADOR

NO APLICA

DESCRIPCIÓN DE LA META ANUAL

META ANUAL	TRIMESTRE: Octubre-Diciembre							
	AVANCE TRIMESTRAL				AVANCE ACUMULADO			
	Programado	Alcanzado	EP%	SEMAFORO	Programado	Alcanzado	EP%	SEMAFORO
0.00	0.00	0.00	0.00	ACEPTABLE	0.00	0.00	0.00	ACEPTABLE

SE RECOMIENDA SEGUIR TRABAJANDO EN EL MODO SENTIDO EN LAS ACCIONES QUE ALIMENTAN EL INDICADOR PARA MANTENER EL DESEMPEÑO EN UN NIVEL 'ACEPTABLE' ORIENTANDO OBTENER LA MÁXIMA CALIFICACIÓN EN LA EVALUACIÓN DEL INDICADOR PARA ESTE EJERCICIO FISCAL CORRIENTE

EVALUACION DEL INDICADOR

SE RECOMIENDA SEGUIR TRABAJANDO EN EL MODO SENTIDO EN LAS ACCIONES QUE ALIMENTAN EL INDICADOR PARA MANTENER EL DESEMPEÑO EN UN NIVEL 'ACEPTABLE' ORIENTANDO OBTENER LA MÁXIMA CALIFICACIÓN EN LA EVALUACIÓN DEL INDICADOR PARA ESTE EJERCICIO FISCAL CORRIENTE

DEPENDENCIA GENERAL: MDE CONSEJERIA JURIDICA
 DEPENDENCIA AUXILIAR: 130 Área Jurídica

ELABORO:
 LIC. CARLOS RUIZ DOMINGUEZ

VO. BO.
 LIC. LORENA MARGARETA ESTRADA VILONIS



MUNICIPIO DE CUAUTTLAN

Parte-08b FICHA TECNICA DE SEGUIMIENTO DE INDICADORES 2023 DE GESTIÓN O ESTRATEGICO

TIPO DE FICHA: OSFEM

PILAR DE DESARROLLO (LÍNEA TRANSVERSAL): 4 Pilar 4: Seguridad

TEMA DE DESARROLLO: Seguridad con visión ciudadana

PROGRAMA PRESUPUESTARIO: 01000101 Protección jurídica de las personas y sus bienes

PROYECTO PRESUPUESTARIO: 0100010101 Asesoría jurídica para los municipios

OBJETIVO DEL PROGRAMA PRESUPUESTARIO: Conjunto de acciones para el fortalecimiento de la cultura jurídica, edificando una alianza entre los distintos órdenes de gobierno y la población, a fin de consolidar una cultura de legalidad que impulse en la prevención del delito.

DEPENDENCIA GENERAL: M30 CONSEJERIA JURIDICA

DEPENDENCIA AUXILIAR: 155 Area Juridica

ESTRUCTURA DEL INDICADOR

NOMBRE DEL INDICADOR: Porcentaje de exámenes de desempeño efectuados a los servidores públicos.

FÓRMULA DEL CÁLCULO: (Exámenes de desempeño de funciones efectuados a los servidores públicos / Exámenes de desempeño de funciones programados) * 100

INTERPRETACIÓN: NO APLICA

DIMENSIÓN QUE ATIENDE: Eficiencia

DESCRIPCIÓN DEL FACTOR DE COMPARACIÓN: NO APLICA

AMBITO GEOGRAFICO: LOCALIDAD URBANA

COBERTURA: 176,547 HABITANTES

UNIDAD: NO APLICA

FRECUENCIA DE MEDICIÓN: Trimestral

Numero: NS 1.2

COMPORTAMIENTO DE LAS VARIABLES DURANTE EL TRIMESTRE: Octubre-Diciembre

VARIABLE	UNIDAD DE MEDIDA	OPERACION	META ANUAL	AVANCE TRIMESTRAL				AVANCE ACUMULADO			
				Programado	%	Alcanzado	%	Programado	%	Alcanzado	%
Exámenes de desempeño de funciones efectuados a los servidores públicos	EXAMENES	No cumple	0.00	0.00	0.00	0.00	0.00	0.00	0.00	0.00	0.00
Exámenes de desempeño de funciones programados	EXAMENES	No cumple	0.00	0.00	0.00	0.00	0.00	0.00	0.00	0.00	0.00

COMPORTAMIENTO DEL INDICADOR

DESCRIPCIÓN DE LA META ANUAL

NO APLICA

META ANUAL	TRIMESTRE: Octubre-Diciembre							
	AVANCE TRIMESTRAL				AVANCE ACUMULADO			
	Programado	Alcanzado	EP%	SEMAFORO	Programado	Alcanzado	EP%	SEMAFORO
0.00	0.00	0.00	0.00	ACEPTABLE	0.00	0.00	0.00	ACEPTABLE

DESCRIPCIÓN DE RESULTADOS Y JUSTIFICACIÓN EN CASO DE VARIACIÓN SUPERIOR A 10% RESPECTO ALD PROGRAMADO: ESTE INDICADOR NO APLICA PARA ESTE EJERCICIO FISCAL. COMENTE

EVALUACIÓN DEL INDICADOR

SE RECOMIENDA SEGUIR TRABAJANDO EN EL MISMO SENTIDO EN LAS ACCIONES QUE ALIMENTAN EL INDICADOR, PARA MANTENER EL DESEMPEÑO EN UN NIVEL "ACEPTABLE" ORIENTADO A OBTENER LA MÁXIMA CALIFICACIÓN EN LA EVALUACIÓN.

DEPENDENCIA GENERAL: M30 CONSEJERIA JURIDICA

DEPENDENCIA AUXILIAR: 155 Area Juridica

ELABORÓ: LIC. CARLOS RUIZ DOMINGUEZ

VD. BO: LIC. LORENA MARGARITA ESTRADA VILCHES



MUNICIPIO DE CUAUTITLAN

PR01-48b FICHA TECNICA DE SEGUIMIENTO DE INDICADORES 2023 DE GESTIÓN O ESTRATEGICO

TIPO DE FICHA: OSFEM

PILAR DE DESARROLLO / EJE TRANSVERSAL: 4 Pilar 4: Seguridad
TEMA DE DESARROLLO: Seguridad con niños involucrados
PROGRAMA PRESUPUESTARIO: 01800101 Protección jurídica de las personas y sus bienes
PROYECTO PRESUPUESTARIO: 0180010101 Asesoría jurídica para los inconformes
OBJETIVO DEL PROGRAMA PRESUPUESTARIO: Conjunto de acciones para el fortalecimiento de la cultura jurídica, realizando una alianza entre los diferentes órdenes de gobierno y la población, a fin de consolidar una cultura de legalidad que impacte en la prevención del delito.
DEPENDENCIA GENERAL: MDJ CONSEJERIA JURIDICA
DEPENDENCIA AUXILIAR: 155 Area Jurídica

ESTRUCTURA DEL INDICADOR

NOMBRE DEL INDICADOR: Tasa de variación del registro de actas de nacimiento levantadas
FÓRMULA DEL CÁLCULO: $(\text{Número de actas de nacimiento levantadas en el año actual} / \text{Número de actas de nacimiento levantadas en el año anterior}) - 1) * 100$
INTERPRETACIÓN: Mide el número de resultados obtenidos en el levantamiento de actas de nacimiento.
DIMENSIÓN QUE ATIENDE: Eficiencia
DESCRIPCIÓN DEL FACTOR DE COMPARACIÓN: Reflejo del número de actas levantadas en el año anterior.
ÁMBITO GEOGRÁFICO: MUNICIPAL
COBERTURA: 176,847 HABITANTES

FRECUENCIA DE MEDICIÓN: Semestral

Número: 001-4.1

COMPORTAMIENTO DE LAS VARIABLES DURANTE EL TRIMESTRE: Octubre-Diciembre

VARIABLE	UNIDAD DE MEDIDA	OPERACION	META ANUAL	AVANCE TRIMESTRAL				AVANCE ACUMULADO			
				Programado	%	Alcanzado	%	Programado	%	Alcanzado	%
Número de actas de nacimiento levantadas en el año actual	Año	Suma	831.00	452.00	53.31	500.00	100.00	824.00	100.00	1,362.00	127.32
Número de actas de nacimiento levantadas en el año anterior	Año	Suma	1,593.00	878.00	55.12	558.00	100.00	1,300.00	100.00	1,445.00	90.32

COMPORTAMIENTO DEL INDICADOR

DESCRIPCIÓN DE LA META ANUAL

META ANUAL	TRIMESTRE: Octubre-Diciembre							
	AVANCE TRIMESTRAL				AVANCE ACUMULADO			
	Programado	Alcanzado	EP%	SEMAFORO	Programado	Alcanzado	EP%	SEMAFORO
-38.48	-51.37	-47.05	91.59	ACEPTABLE	-38.48	-18.28	47.40	ACEPTABLE

DESCRIPCIÓN DE RESULTADOS Y JUSTIFICACIÓN EN CASO DE VARIACIÓN SUPERIOR A 10% RESPECTO A LO PROGRAMADO: FORTALECIMIENTO A LA CIUDADANÍA EL LEVANTAMIENTO DE ACTAS DE NACIMIENTO ANTE LA OFICINA DEL REGISTRO CIVIL.

EVALUACION DEL INDICADOR

Se recomienda seguir trabajando en el mismo sentido en las acciones que alimentan el indicador, para mantener el desempeño en un nivel ACEPTABLE, con el fin de obtener la máxima calificación en la evaluación.

DEPENDENCIA GENERAL: MDJ CONSEJERIA JURIDICA
DEPENDENCIA AUXILIAR: 155 Area Jurídica



ELABORO

DR. JULIO CESAR PAJANO MASCOTE



LORENA MARGARITA ESTRADA VILCHES



MUNICIPIO DE CUAUTITLAN

PaRo-086 FICHA TECNICA DE SEGUIMIENTO DE INDICADORES 2023 DE GESTIÓN O ESTRATEGICO

TIPO DE FICHA: OSFEM

PLAZA DE DESARROLLO / EJE TRANSVERSAL: 4 Pilar 4: Seguridad
 TEMA DE DESARROLLO: Seguridad con visión ciudadana
 PROGRAMA PRESUPUESTARIO: 0000-01 Protección jurídica de las personas y sus bienes
 PROYECTO PRESUPUESTARIO: 01001010101 Asesoría jurídica para los municipios
 OBJETIVO DEL PROGRAMA PRESUPUESTARIO: Conjunto de acciones para el fortalecimiento de la cultura jurídica, velando una alianza entre los distintos órdenes de gobierno y la población, a fin de consolidar una cultura de legalidad que impulse en la prevención del delito.
 DEPENDENCIA GENERAL: MSO CONSEJERA JURIDICA
 DEPENDENCIA AUXILIAR: 155 Area Jurídica

ESTRUCTURA DEL INDICADOR

NOMBRE DEL INDICADOR: Tasa de verificación del registro de actos de defunción levantados
 FÓRMULA DEL CÁLCULO: $(\text{Número de actos de defunciones levantadas en el año actual} / \text{Número de actos de defunciones levantadas en el año anterior}) \cdot 100$
 INTERPRETACIÓN: Mide el número de resultados atendidos en el levantamiento de actos de defunción
 DIMENSIÓN QUE ATIENDE: Eficiencia
 DESCRIPCIÓN DEL FACTOR DE COMPARACIÓN: Retlap del número de actos levantados en el año anterior.
 FRECUENCIA DE MEDICIÓN: Semestral
 AMBITO GEOGRAFICO: MUNICIPAL
 COBERTURA: 175847 HABITANTES
 LUGAR: NA 4.2

COMPORTAMIENTO DE LAS VARIABLES DURANTE EL TRIMESTRE: Octubre-Diciembre

VARIABLE	UNIDAD DE MEDIDA	OPERACION	META ANUAL	AVANCE TRIMESTRAL				AVANCE ACUMULADO			
				Programado	%	Avanzado	%	Programado	%	Avanzado	%
Número de actos de defunciones levantados en el año actual	Acta	Sumable	656.00	423.00	64.48	493.00	75.15	893.00	136.13	893.00	136.13
Número de actos de defunciones levantados en el año anterior	Acta	Sumable	1,208.00	800.00	66.22	800.00	66.22	1,296.00	107.28	1,095.00	90.64

COMPORTAMIENTO DEL INDICADOR
DESCRIPCIÓN DE LA META ANUAL

META ANUAL	TRIMESTRE: Octubre-Diciembre							
	AVANCE TRIMESTRAL				AVANCE ACUMULADO			
	Programado	Avanzado	EF%	SEMAFORO	Programado	Avanzado	EF%	SEMAFORO
-28.17	-28.17	-17.83	61.12	ACEPTABLE	-28.17	-8.12	31.30	ACEPTABLE

DESCRIPCIÓN DE RESULTADOS Y JUSTIFICACIÓN EN CASO DE VARIACIÓN SUPERIOR A +10% RESPECTO A LO PROGRAMADO:
BRINDAR A LA CIUDADANA LA CERTIDAZ JURIDICA DE LAS PERSONAS A TRAVES DEL LEVANTAMIENTO DE ACTOS DE DEFUNCION

EVALUACION DEL INDICADOR

Se recomienda seguir trabajando en el tiempo dentro en los procesos que atienden el indicador, para mantener el desempeño en un nivel ACEPTABLE orientado a obtener la máxima utilización en la medida

DEPENDENCIA GENERAL: MSO CONSEJERA JURIDICA
DEPENDENCIA AUXILIAR: 155 Area Jurídica



ELABORÓ

DR. ALDO CESAR PARRAM MASCOTE



DR. LORENA MARGARITA ESTRADA VILCHIS



Polém-88b FICHA TÉCNICA DE SEGUIMIENTO DE INDICADORES 2023 DE GESTIÓN O ESTRATÉGICO

TIPO DE FICHA: OSFEM

MUNICIPIO DE CUAUTITLÁN

PLAR DE DESARROLLO / EJE TRANSVERSAL: 4 Pilar 4. Seguridad

TEMA DE DESARROLLO: Seguridad con visión ciudadana

PROGRAMA PRESUPUESTARIO: 01800101 Protección jurídica de las personas y sus bienes

PROYECTO PRESUPUESTARIO: 018010101 Asesoría jurídica para los municipios

OBJETIVO DEL PROGRAMA PRESUPUESTARIO: Conjunto de acciones para el fortalecimiento de la certeza jurídica, realizando una alianza entre los distintos órdenes de gobierno y la población, a fin de consolidar una cultura de legalidad que impulse en la prevención del delito.

DEPENDENCIA GENERAL: M03 CONSEJERÍA JURÍDICA

DEPENDENCIA AUXILIAR: 155 Área Jurídica

ESTRUCTURA DEL INDICADOR

NOMBRE DEL INDICADOR: Tasa de veración del registro de actos de matrimonio levantados

FÓRMULA DE CÁLCULO: $(\text{Número de actos de matrimonio levantados en el año actual} / \text{Número de actos de matrimonios levantados en el año anterior}) * 100$

INTERPRETACIÓN: Mide el número de resultados obtenidos en el levantamiento de actos de matrimonio.

DIMENSIÓN QUE ATIENDE: Eficiencia

DESCRIPCIÓN DEL FACTOR DE COMPARACIÓN: Reflejo del número de actos levantados en el año anterior.

ÁMBITO GEOGRÁFICO: MUNICIPAL

COBERTURA: 178,847 HABITANTES

LINEA BASE

FRECUENCIA DE MEDICIÓN: Semestral

Número: NA 4.3

COMPORTAMIENTO DE LAS VARIABLES DURANTE EL TRIMESTRE: Octubre-Diciembre

VARIABLE	UNIDAD DE MEDIDA	OPERACIÓN	META ANUAL	AVANCE TRIMESTRAL				AVANCE ACUMULADO			
				Programado	%	Alcanzado	%	Programado	%	Alcanzado	%
Número de actos de matrimonios levantados en el año actual	Acto	Sumable	429.00	219.00	50.00	251.00	119.52	429.00	100.00	398.00	111.80
Número de actos de matrimonios levantados en el año anterior	Acto	Sumable	429.00	170.00	40.00	170.00	39.00	429.00	100.00	494.00	113.80

COMPORTAMIENTO DEL INDICADOR

DESCRIPCIÓN DE LA META ANUAL

META ANUAL	TRIMESTRE: Octubre-Diciembre							
	AVANCE TRIMESTRAL				AVANCE ACUMULADO			
	Programado	Alcanzado	EP%	SEMAFORO	Programado	Alcanzado	EP%	SEMAFORO
-1.18	23.03	47.85	202.51	ACEPTABLE	-1.18	23.14	-1,961.92	ACEPTABLE

DESCRIPCIÓN DE RESULTADOS Y ASIGNACIÓN EN CASO DE VARIACIÓN SUPERIOR A 1.18 AL RESPECTO AL O PROGRAMADO: BRINDAR A LA CIUDADANÍA LAS FACILIDADES NECESARIAS PARA EL LEVANTAMIENTO DE ACTOS DE MATRIMONIO ANTE LA OFICINA

EVALUACIÓN DEL INDICADOR

Se recomienda seguir trabajando en el mismo sentido en las acciones que alimentan al indicador, para mantener el desempeño en un nivel ACEPTABLE con todo a obtener la máxima calificación en la calificación.

DEPENDENCIA GENERAL: M03 CONSEJERÍA JURÍDICA

DEPENDENCIA AUXILIAR: 155 Área Jurídica



ELABORÓ

DR. JULIO CÉSAR PÁRAMO MASCOTE



LIC. LORENA MARGARITA ESTRADA VILCHE



PbRm-08b FICHA TECNICA DE SEGUIMIENTO DE INDICADORES 2023 DE GESTIÓN O ESTRATEGICO

TIPO DE FICHA: OSFEM

MUNICIPIO DE CUAUTITLAN

PILAR DE DESARROLLO / EJE TRANSVERSAL: 4 Pilar 4: Seguridad
TEMA DE DESARROLLO: Seguridad con visión ciudadana
PROGRAMA PRESUPUESTARIO: 81008181 Protección jurídica de las personas y sus bienes
PROYECTO PRESUPUESTARIO: 01001310101 Asesoría jurídica para los inasqueños
OBJETIVO DEL PROGRAMA PRESUPUESTARIO: Conjunto de acciones para el fortalecimiento de la acción jurídica, edificando una alianza entre los distintos órdenes de gobierno y la población, a fin de consolidar una cultura de legalidad que impulse en la prevención del delito.
DEPENDENCIA GENERAL: M00 CONSEJERIA JURIDICA
DEPENDENCIA AUXILIAR: 100 Area Jurídica

ESTRUCTURA DEL INDICADOR

NOMBRE DEL INDICADOR: Tasa de verificación del registro de actas divorcios levantadas
FÓRMULA DEL CÁLCULO: [(Número de actas de divorcios levantadas en el año actual / Número de actas de divorcios levantadas en el año anterior) * 100]
INTERPRETACIÓN: Mide el número de resultados obtenidos en el levantamiento de actas de divorcio.
DIMENSIÓN QUE ATIENDE: Eficiencia
DESCRIPCIÓN DEL FACTOR DE COMPARACIÓN: Reflejo del número de actas levantadas en el año anterior.
AMBITO GEOGRAFICO: MUNICIPAL
COBERTURA: 179,847 HABITANTES
LINEA BASE:

FRECUENCIA DE MEDICIÓN: Semestral

Número: NA 4.4

COMPORTAMIENTO DE LAS VARIABLES DURANTE EL TRIMESTRE: Octubre-Diciembre

VARIABLE	UNIDAD DE MEDIDA	OPERACIÓN	META ANUAL	AVANCE TRIMESTRAL				AVANCE ACUMULADO			
				Programado	%	Alcanzado	%	Programado	%	Alcanzado	%
Número de actas de divorcios levantadas en el año actual	Acta	Sumado	100.00	70.00	70.00	88.00	112.00	108.00	108.00	108.00	112.00
Número de actas de divorcios levantadas en el año anterior	Acta	Sumado	100.00	100.00	100.00	100.00	100.00	100.00	100.00	100.00	100.00

COMPORTAMIENTO DEL INDICADOR
DESCRIPCIÓN DE LA META ANUAL

META ANUAL	TRIMESTRE: Octubre-Diciembre							
	AVANCE TRIMESTRAL				AVANCE ACUMULADO			
	Programado	Alcanzado	EP%	SEMAFORO	Programado	Alcanzado	EP%	SEMAFORO
-13.33	-88.00	-41.33	88.10	ACEPTABLE	-13.33	-22.41	168.12	ACEPTABLE

DESCRIPCIÓN DE RESULTADOS Y JUSTIFICACIÓN EN CASO DE VARIACIÓN SUPERIOR A 10% RESPECTO A LO PROGRAMADO: BRINDAR A LA CIUDADANÍA LAS FACILIDADES Y NECESARIOS PARA EL LEVANTAMIENTO DE ACTAS DE DIVORCIO ANTE LA OFICINA DEL REGISTRO CIVIL.

EVALUACIÓN DEL INDICADOR

Se recomienda seguir monitoreando en el mismo sentido en los próximos que alimenten el indicador, para mantener el desempeño en un nivel ACEPTABLE orientado a obtener la máxima calificación en la medición.

DEPENDENCIA GENERAL: M00 CONSEJERIA JURIDICA
DEPENDENCIA AUXILIAR: 100 Area Jurídica



ELABORÓ

DR. JULIO CÉSAR PÉREZ MASCOTE



LIC. LORENA MARGARITA ESTRADA VLDZES



MUNICIPIO DE CUAUTITLÁN

PrRe-08: FICHA TÉCNICA DE SEGUIMIENTO DE INDICADORES 2023 DE GESTIÓN O ESTRATÉGICO

TIPO DE FICHA: OSFEM

PLAZA DE DESARROLLO / EJE TRANSVERSAL: 4 Pilar 4: Seguridad
 TEMA DE DESARROLLO: Seguridad con visión cuautitlana
 PROGRAMA PRESUPUESTARIO: 01689101 Protección jurídica de las pensiones y sus bienes
 PROYECTO PRESUPUESTARIO: 010001010101 Asesoría jurídica para los reintegrados
 OBJETIVO DEL PROGRAMA PRESUPUESTARIO: Conjunto de acciones para el fortalecimiento de la carrera jurídica, utilizando una alianza entre los diferentes niveles de gobierno y la población, a fin de consolidar una cultura de legalidad que impacte en la prevención del delito
 DEPENDENCIA GENERAL: MX3 CONSEJERA JURIDICA
 DEPENDENCIA AUXILIAR: 155 Área Jurídica

ESTRUCTURA DEL INDICADOR

NOMBRE DEL INDICADOR: Tasa de variación del registro de adopciones levantadas
 FÓRMULA DEL CÁLCULO: $(\text{Número de actas de adopciones levantadas en el año actual} / \text{Número de actas de adopciones levantadas en el año anterior}) - 1) * 100$
 INTERPRETACIÓN: NO APLICA
 DIMENSIÓN QUE ATIENDE: Eficiencia
 DESCRIPCIÓN DEL FACTOR DE COMPARACIÓN: NO APLICA
 AMBITO GEOGRAFICO: MUNICIPAL
 COBERTURA: 176,47 HABITANTES
 LINEA BASE: NO APLICA

FRECUENCIA DE MEDICIÓN: General

Número: IM 4.5

COMPORTAMIENTO DE LAS VARIABLES DURANTE EL TRIMESTRE: Octubre-Diciembre

VARIABLE	UNIDAD DE MEDIDA	OPERACION	META ANUAL	AVANCE TRIMESTRAL				AVANCE ACUMULADO			
				Programado	%	Alcanzado	%	Programado	%	Alcanzado	%
Número de actas de adopciones levantadas en el año actual	ACTAS	No variable	0.00	0.00	0.00	0.00	0.00	0.00	0.00	0.00	0.00
Número de actas de adopciones levantadas en el año anterior	ACTAS	No variable	0.00	0.00	0.00	0.00	0.00	0.00	0.00	0.00	0.00

COMPORTAMIENTO DEL INDICADOR

DESCRIPCIÓN DE LA META ANUAL

NO APLICA

META ANUAL	TRIMESTRE: Octubre-Diciembre							
	AVANCE TRIMESTRAL				AVANCE ACUMULADO			
	Programado	Alcanzado	EF%	SEMAFORO	Programado	Alcanzado	EF%	SEMAFORO
0.00	0.00	0.00	0.00	NO APLICA	0.00	0.00	0.00	NO APLICA

DESCRIPCIÓN DE RESULTADOS Y JUSTIFICACIÓN EN CASO DE VARIACIÓN SIGNIFICATIVA DE EL RESPECTO A LO PROGRAMADO
ESTE INDICADOR NO APLICARÁ EN EL EJERCICIO FISCAL 2023

EVALUACIÓN DEL INDICADOR

Se recomienda seguir trabajando en el tema tratado en las acciones que alimentan al indicador, para mantener el desempeño en un nivel ACEPTABLE orientado a obtener la máxima calificación en la evaluación

DEPENDENCIA GENERAL: MX3 CONSEJERA JURIDICA
 DEPENDENCIA AUXILIAR: 155 Área Jurídica



ELABORO

DR. JULIO CÉSAR FARIAS MASCOTE



VO. BO.

LIC. LORENA MARGARITA ESTRADA VILCHES



MUNICIPIO DE CUAUTITLAN

PRM-006 FICHA TECNICA DE SEGUIMIENTO DE INDICADORES 2023 DE GESTIÓN O ESTRATEGICO

TIPO DE FICHA: OSPEM

PLAR DE DESARROLLO / EJE TRANSVERSAL: 4 Pilar 4: Seguridad
 TEMA DE DESARROLLO: Seguridad con visión costateca
 PROGRAMA PRESUPUESTARIO: 01800101 Protección jurídica de las personas y sus bienes
 PROYECTO PRESUPUESTARIO: 0100010101 Asesoría jurídica para los equipamientos
 OBJETIVO DEL PROGRAMA PRESUPUESTARIO: Conjunto de acciones para el fortalecimiento de la cultura jurídica, edificando una alianza entre los distintos sectores de gobierno y la población, a fin de consolidar una cultura de legalidad que impulse en la prevención del delito.
 DEPENDENCIA GENERAL: MD0 CONSEJERIA JURIDICA
 DEPENDENCIA AUXILIAR: 103 Área Jurídica

ESTRUCTURA DEL INDICADOR

NOMBRE DEL INDICADOR: Tasa de variación del registro de actos de reconocimiento de hijos levantados
 FÓRMULA DEL CÁLCULO: $(\text{Número de actos de reconocimiento de hijos levantados en el año actual} / \text{Número de actos de reconocimiento de hijos levantados en el año anterior}) * 100$
 INTERPRETACIÓN: Mide el número de resultados atendidos en el levantamiento de actos de reconocimiento.
 DIMENSIÓN QUE ATIENDE: Eficiencia
 DESCRIPCIÓN DEL FACTOR DE COMPARACIÓN: Reflejo del número de actos levantados en el año anterior
 FRECUENCIA DE MEDICIÓN: Semestral
 AMBITO GEOGRAFICO: MUNICIPAL (URBANO)
 COBERTURA: 178,847 HABITANTES
 LINKAGE:

Número: NA - 4.6

COMPORTAMIENTO DE LAS VARIABLES DURANTE EL TRIMESTRE: Octubre-Diciembre

VARIABLE	UNIDAD DE MEDIDA	OPERACION	META ANUAL	AVANCE TRIMESTRAL				AVANCE ACUMULADO			
				Programado	%	Alcanzado	%	Programado	%	Alcanzado	%
Número de actos de reconocimiento de hijos levantados en el año actual	Año	Suma	40.00	38.00	95.00	38.00	95.00	42.00	105.00	42.00	105.00
Número de actos de reconocimiento de hijos levantados en el año anterior	Acto	Suma	70.00	35.00	50.00	30.00	100.00	70.00	100.00	49.00	70.00

COMPORTAMIENTO DEL INDICADOR

DESCRIPCIÓN DE LA META ANUAL

META ANUAL	TRIMESTRE: Octubre-Diciembre							
	AVANCE TRIMESTRAL				AVANCE ACUMULADO			
	Programado	Alcanzado	EP%	SEMAFORO	Programado	Alcanzado	EP%	SEMAFORO
-42.00	-42.00	64.29	125.87	ACEPTABLE	-42.88	-4.87	15.95	ACEPTABLE

DESCRIPCIÓN DE RESULTADOS Y JUSTIFICACIÓN EN CASO DE VARIACIÓN SUPERIOR A 10% RESPECTO AL PROGRAMA: BRINDAR A LA CIUDADANÍA LAS FACILIDADES NECESARIAS PARA EL LEVANTAMIENTO DE ACTOS DE RECONOCIMIENTO ANTE LA OFICINA DE REGISTRO CIVIL.

EVOLUCIÓN DEL INDICADOR

Se recomienda seguir trabajando en el estado actual en las acciones que atienden el indicador, para mantener el comportamiento en un nivel ACEPTABLE y continuar a obtener los mejores resultados en la evolución.

DEPENDENCIA GENERAL: MD0 CONSEJERIA JURIDICA

DEPENDENCIA AUXILIAR: 103 Área Jurídica



ELABORO

DR. JULIO CÉSAR MÁRMO MASCOTE



U.E. LORENA MARGARITA ESTIAGA VILCHES



MUNICIPIO DE CUAUTITLAN

PbRm-08b FICHA TECNICA DE SEGUIMIENTO DE INDICADORES 2023 DE GESTIÓN O ESTRATEGICO

TIPO DE FICHA: OSFEM

PILAR DE DESARROLLO / EJE TRANSVERSAL: 4 Pilar 4: Seguridad
TEMA DE DESARROLLO: Seguridad con énfasis cívico-cívico
PROGRAMA PRESUPUESTARIO: 01060501 Protección jurídica de las personas y sus bienes
PROYECTO PRESUPUESTARIO: 0106010101 Asesoría jurídica para los municipios
OBJETIVO DEL PROGRAMA PRESUPUESTARIO: Conjunto de acciones para el fortalecimiento de la cultura jurídica, edificando una alianza entre los distintos órdenes de gobierno y la población, a fin de consolidar una cultura de legalidad que impacte en la proyección del país.
DEPENDENCIA GENERAL: M00 CONSEJERIA JURIDICA
DEPENDENCIA AUXILIAR: 105 Área Jurídica

ESTRUCTURA DEL INDICADOR

NOMBRE DEL INDICADOR: Tasa de validación del registro de actos de reconocimientos de declaración de ausencias
FÓRMULA DEL CÁLCULO: $(\text{Número de actos de declaración de ausencias levantados en el año actual} / \text{Número de actos de declaración de ausencias levantados en el año anterior}) \cdot 100$
INTERPRETACIÓN: NO APLICA
DIMENSIÓN QUE ATENDE: Eficiencia
DESCRIPCIÓN DEL FACTOR DE COMPARACIÓN: NO APLICA
AMBITO GEOGRAFICO: MUNICIPIO
COBERTURA: 178,847 HABITANTES
UNIDADES: NO APLICA

FRECUENCIA DE MEDICIÓN: Semestral

Notas: NA A?

COMPORTAMIENTO DE LAS VARIABLES DURANTE EL TRIMESTRE: Octubre-Diciembre

VARIABLE	UNIDAD DE MEDIDA	OPERACION	META ANUAL	AVANCE TRIMESTRAL				AVANCE ACUMULADO			
				Programado	%	Alcanzado	%	Programado	%	Alcanzado	%
Número de actos de declaración de ausencias levantados en el año actual	ACTAS	No levantado	0.00	0.00	0.00	0.00	0.00	0.00	0.00	0.00	0.00
Número de actos de declaración de ausencias levantados en el año anterior	ACTAS	No levantado	0.00	0.00	0.00	0.00	0.00	0.00	0.00	0.00	0.00

COMPORTAMIENTO DEL INDICADOR

DESCRIPCIÓN DE LA META ANUAL

NO APLICA

META ANUAL	TRIMESTRE: Octubre-Diciembre							
	AVANCE TRIMESTRAL				AVANCE ACUMULADO			
	Programado	Alcanzado	EP%	SEMAFORO	Programado	Alcanzado	EP%	SEMAFORO
0.00	0.00	0.00	0.00	NO APLICA	0.00	0.00	0.00	NO APLICA

DESCRIPCIÓN DE INDICADOR Y JUSTIFICACIÓN EN CASO DE VARIACIÓN SUPERIOR A +10% RESPECTO AL PROGRAMADO
NO APLICA PARA ESTE SUBPROYECTO FISCAL 2023

EVALUACIÓN DEL INDICADOR

Se recomienda seguir trabajando en el mismo sentido en los próximos semestres de trabajo, para mantener el desempeño en un nivel ACEPTABLE y avanzar a obtener la máxima calificación en la medida.

DEPENDENCIA GENERAL: M00 CONSEJERIA JURIDICA

DEPENDENCIA AUXILIAR: 105 Área Jurídica



ELABORO

DR. JULIO CÉSAR RAMANO MASCOTE



LIC. JORENA MARGARITA ESTRADA VILD-ES



PbRm-08b FICHA TECNICA DE SEGUIMIENTO DE INDICADORES 2023 DE GESTIÓN O ESTRATEGICO

MUNICIPIO DE CUAUTITLÁN

TIPO DE FICHA: OSFEM

PLAN DE DESARROLLO / EJE TRANSVERSAL: El Eje transversal II: Gobierno Moderno, Capaz y Responsable
 TEMA DE DESARROLLO: Finanzas públicas serias
 PROGRAMA PRESUPUESTARIO: 01000-932 Modernización del catastro municipal
 PROYECTO PRESUPUESTARIO: 01000-932001 Información catastral municipal
 OBJETIVO DEL PROGRAMA PRESUPUESTARIO: Ejecutar las acciones que se llevan a cabo por los gobiernos municipales en los procesos de registro de bienes inmuebles en el territorio estatal, así como determinar extensión geográfica y valor catastral por demarcación que definen la imposición fiscal.
 DEPENDENCIA GENERAL: L00 TESORERÍA
 DEPENDENCIA AUXILIAR: 115 Ingresos

ESTRUCTURA DEL INDICADOR

NOMBRE DEL INDICADOR: Tasa de variación en el número de predios registrados en el padrón catastral
 FÓRMULA DEL CÁLCULO: $(\text{Predios registrados en el padrón catastral en el año actual} / \text{Predios registrados en el padrón catastral en el año anterior}) \cdot 100$
 INTERPRETACIÓN: Incremento del número de predios en el padrón catastral.
 DIMENSIÓN QUE ATIENDE: Eficiencia
 DESCRIPCIÓN DEL FACTOR DE COMPARACIÓN: Refleja el número de predios registrados en el sistema de gestión catastral en el año 2023.
 AMBITO GEOGRAFICO: MUNICIPAL, LOCALIDAD URSANA
 COBERTURA: 178,847 HABITANTES
 UMA: 0000 07000

FRECUENCIA DE MEDICIÓN: Anual

Número: NF 1

COMPORTAMIENTO DE LAS VARIABLES DURANTE EL TRIMESTRE: Octubre-Diciembre

VARIABLE	UNIDAD DE MEDIDA	OPERACION	META ANUAL	AVANCE TRIMESTRAL				AVANCE ACUMULADO			
				Programado	%	Ahorzado	%	Programado	%	Ahorzado	%
Predios registrados en el padrón catastral en el año actual	Predios	Sumado	310.00	010.00	100.00	1,171.00	209.01	000.00	100.00	1,171.00	209.01
Predios registrados en el padrón catastral en el año anterior	Predios	Sumado	302.00	002.00	100.00	102.00	100.00	002.00	100.00	302.00	100.00

COMPORTAMIENTO DEL INDICADOR

DESCRIPCIÓN DE LA META ANUAL

Comparativo que evidencia la evolución del padrón catastral durante los últimos 2 años.

METAANUAL	TRIMESTRE: Octubre-Diciembre							
	AVANCE TRIMESTRAL				AVANCE ACUMULADO			
	Programado	Ahorzado	EP%	SEMAFORO	Programado	Ahorzado	EP%	SEMAFORO
1.50	1.50	133.27	8,381.76	ACEPTABLE	1.50	133.27	8,381.76	ACEPTABLE

DESCRIPCIÓN DE RESULTADOS Y JUSTIFICACIÓN EN CASO DE VARIACIÓN SUPERIOR A +30% RESPECTO A LO PROGRAMADO ESTE INDICADOR SE CUMPLIÓ DE MANERA SATISFACTORIA PARA EL AÑO 2023

EVALUACIÓN DEL INDICADOR

SE RECOMIENDA SEGUIR TRABAJANDO EN EL MISMO SENTIDO EN LAS ACCIONES QUE ALIMENTAN EL INDICADOR, PARA MANTENER EL DESEMPEÑO EN UN NIVEL "ACEPTABLE" ORIENTADO A OBTENER LA MÁXIMA CALIFICACIÓN EN LA EVA.

DEPENDENCIA GENERAL: L00 TESORERÍA
 DEPENDENCIA AUXILIAR: 115 Ingresos



LIC. ELBA RENE SILVA LÓPEZ



LIC. LORENA MANGAFUTA ESTRADA VILCHES



Pa06-06b FICHA TECNICA DE SEGUIMIENTO DE INDICADORES 2023 DE GESTIÓN O ESTRATEGICO

TIPO DE FICHA: OSPEM

MUNICIPIO DE CUAUTITLÁN

PILAR DE DESARROLLO I EJE TRANSVERSAL:

II Eje transversal II Gobierno Moderno, Capaz y Responsable

TEMA DE DESARROLLO:

Finanzas públicas censales

PROGRAMA PRESUPUESTARIO:

0106192 Modernización del catastro municipal

PROYECTO PRESUPUESTARIO:

01061020201 Información catastral municipal

OBJETIVO DEL PROGRAMA PRESUPUESTARIO:

Engloba los acciones que se llevan a cabo por los gobiernos municipales en los procesos de registro de bienes inmuebles en el territorio estatal, así como delimitar extensión geográfica y valor catastral por demarcación que definen la imposición fiscal.

DEPENDENCIA GENERAL:

LOO TESORERÍA

DEPENDENCIA AUXILIAR:

115 Ingresos

NOMBRE DEL INDICADOR:

Tasa de actualización porcentual de predios regularizados

FÓRMULA DEL CÁLCULO:

$(\text{Predios regularizados en el año actual} / \text{Predios regularizados en el año anterior}) \cdot 100$

INTERPRETACIÓN:

Número de predios regularizados en el año 2022

DIMENSIÓN QUE ATENDE:

Eficiencia

FRECUENCIA DE MEDICIÓN:

Anual

DESCRIPCIÓN DEL FACTOR DE COMPARACIÓN:

Refleja el número de predios regularizados en el ejercicio fiscal 2022

ÁMBITO GEOGRÁFICO:

MUNICIPAL, LOCALIDAD URBANA

COBERTURA:

178,847 HABITANTES

LÍNEA BASE:

45000 Predios regularizados en el ejercicio fiscal 2022.

Número: NP 1

ESTRUCTURA DEL INDICADOR

COMPORTAMIENTO DE LAS VARIABLES DURANTE EL TRIMESTRE: Octubre-Diciembre

VARIABLE	UNIDAD DE MEDIDA	OPERACION	META ANUAL	AVANCE TRIMESTRAL				AVANCE ACUMULADO			
				Programado	%	Alcanzado	%	Programado	%	Alcanzado	%
Predios regularizados en el año actual	Predios regularizados	Trimestre	46,000.00	46,000.00	100.00	4,450.00	9.29	48,000.00	100.00	4,450.00	9.29
Predios regularizados en el año anterior	Predios regularizados	Trimestre	45,000.00	45,000.00	100.00	45,200.00	100.00	45,000.00	100.00	45,200.00	100.00

COMPORTAMIENTO DEL INDICADOR

DESCRIPCIÓN DE LA META ANUAL

Refleja la evolución de la regularización de predios en el padrón catastral.

META ANUAL	TRIMESTRE: Octubre-Diciembre							
	AVANCE TRIMESTRAL				AVANCE ACUMULADO			
	Programado	Alcanzado	EP%	SEMAFORO	Programado	Alcanzado	EP%	SEMAFORO
6.90	6.90	-80.11	-1,305.30	CRÍTICO	6.90	-80.11	-1,305.30	CRÍTICO

DESCRIPCIÓN DE RESULTADOS Y JUSTIFICACIONES EN CASO DE AMPLIACIÓN SUPERIOR A 10% RESPECTO A LO PROGRAMADO
ESTE INDICADOR SE CUMPLIÓ AL 9.29% DE LO PROGRAMADO PARA ESTE MES

EVALUACIÓN DEL INDICADOR

SE RECOMIENDA REALIZAR ACCIONES URGENTES ENCAMINADAS A CORREGIR EL FUNCIONAMIENTO DE LAS UNIDADES ADMINISTRATIVAS INVOLUCRADAS

DEPENDENCIA GENERAL:

LOO TESORERÍA

DEPENDENCIA AUXILIAR:

115 Ingresos



ELABORÓ
LIC. ELISA BENE SALVALÓPEZ



VO. BO.
LIC. LORENA MARGARITA ESTRADA VILCHES



PeRm-08b FICHA TECNICA DE SEGUIMIENTO DE INDICADORES 2023 DE GESTIÓN O ESTRATEGICO

TIPO DE FICHA: OSFEM

MUNICIPIO DE CUAUTITLÁN

PLAN DE DESARROLLO / EJE TRANSVERSAL: Eje transversal II. Gobierno Moderno, Capaz y Responsable

TEMA DE DESARROLLO: Finanzas públicas varias.

PROGRAMA PRESUPUESTARIO: 81000102 Modernización del catastro municipal

PROYECTO PRESUPUESTARIO: 810001020201 Información catastral municipal

OBJETIVO DEL PROGRAMA PRESUPUESTARIO: Engloba las acciones que se llevan a cabo por los gobiernos municipales en los procesos de registro de bienes inmuebles en el territorio estatal, así como determinar extensión geográfica y valor catastral por demarcación que definen la imposición fiscal.

DEPENDENCIA GENERAL: U00 TESORERÍA

DEPENDENCIA AUXILIAR: 115 Ingresos

ESTRUCTURA DEL INDICADOR

NOMBRE DEL INDICADOR: Porcentaje de servicios catastrales atendidos.

FÓRMULA DEL CÁLCULO: (Servicios catastrales atendidos a la población/Servicios catastrales solicitados por la población)*100

INTERPRETACIÓN: Número de servicios catastrales atendidos a la población en el año anterior.

DIMENSIÓN QUE ATENDE: Eficiencia

FRECUENCIA DE MEDICIÓN: Semestral

DESCRIPCIÓN DEL FACTOR DE COMPARACIÓN: Refleja la evolución de los servicios catastrales atendidos en el ejercicio 2023.

ÁMBITO GEOGRÁFICO: MUNICIPAL, LOCALIDAD URBANA

COBERTURA: 176,847 HABITANTES

LINEA BASE: Refleja la evolución de los servicios catastrales atendidos para el ejercicio 2023.

Número: NC 1

COMPORTAMIENTO DE LAS VARIABLES DURANTE EL TRIMESTRE: Octubre-Diciembre

VARIABLE	UNIDAD DE MEDIDA	OPERACIÓN	META ANUAL	AVANCE TRIMESTRAL				AVANCE ACUMULADO			
				Programado	%	Alcanzado	%	Programado	%	Alcanzado	%
Servicios catastrales atendidos a la población	Servicios catastrales	Suma	2,400.00	1,238.00	51.58	2,012.00	83.83	2,400.00	100.00	3,431.00	142.96
Servicios catastrales solicitados por la población	Servicios catastrales	Suma	2,400.00	1,238.00	51.58	2,012.00	83.83	2,400.00	100.00	3,431.00	142.96

COMPORTAMIENTO DEL INDICADOR

DESCRIPCIÓN DE LA META ANUAL

Refleja la eficiencia en la atención a servicios catastrales sobre los solicitados.

META ANUAL	TRIMESTRE: Octubre-Diciembre							
	AVANCE TRIMESTRAL				AVANCE ACUMULADO			
	Programado	Alcanzado	EP%	SEMAFORO	Programado	Alcanzado	EP%	SEMAFORO
100.00	100.00	100.00	100.00	ACEPTABLE	100.00	100.00	100.00	ACEPTABLE

DESCRIPCIÓN DEL RESULTADO Y JUSTIFICACIÓN EN CASO DE VARIACIÓN SUPERIOR A 10% RESPECTO AL PROGRAMADO

ESTE INDICADOR SE CUMPLE MEDIANTE LA PRESTACIÓN DE LOS DISTINTOS SERVICIOS CATASTRALES, COMO ES LA ACTUALIZACIÓN DE CONSTRUCCIÓN, CORRECCIÓN DE DOMICILIO, ETC.

EVALUACIÓN DEL INDICADOR

SE RECOMIENDA SEGUIR TRABAJANDO EN EL MISMO SENTIDO EN LAS ACCIONES QUE ALIMENTAN EL INDICADOR, PARA MANTENER EL DESARROLLO EN UN NIVEL "ACEPTABLE" OBSERVANDO DETENER LA MISMA CALIFICACIÓN EN LA EVAL.

DEPENDENCIA GENERAL: U00 TESORERÍA

DEPENDENCIA AUXILIAR: 115 Ingresos



LIC. ELBA RENE SILVA LÓPEZ



LIC. LORENA MARGARITA ESTRADA VELCHES



PdRm-08b FICHA TECNICA DE SEGUIMIENTO DE INDICADORES 2023 DE GESTIÓN O ESTRATEGICO

TPO DE FICHA: OSFEM

MUNICIPIO DE CUAUTITLAN

PLAN DE DESARROLLO /EJE TRANSVERSAL:

E Eje transversal E: Gobierno Moderno, Capaz y Responsable

TEMA DE DESARROLLO:

Finanzas públicas sanas

PROGRAMA PRESUPUESTARIO:

01000102 Modernización del catastro mexicano

PROYECTO PRESUPUESTARIO:

010001020001 Información catastral municipal

OBJETIVO DEL PROGRAMA PRESUPUESTARIO:

Engloba las acciones que se llevan a cabo por los gobiernos municipales en los procesos de registro de bienes inmuebles en el territorio estatal, así como determinar extensión geográfica y valor catastral por demarcación que definen la imposición fiscal.

DEPENDENCIA GENERAL:

LDO TESORERÍA

DEPENDENCIA AUXILIAR:

115 Ingresos

ESTRUCTURA DEL INDICADOR

NOMBRE DEL INDICADOR:

Porcentaje de levantamientos topográficos catastrales de inmuebles realizados.

FÓRMULA DEL CÁLCULO:

(Levantamientos topográficos realizados para la actualización catastral de inmuebles/Levantamientos topográficos programados para la actualización catastral de inmuebles)*100

INTERPRETACIÓN:

No aplica

DIMENSIÓN QUE ATIENDE:

Eficiencia

DESCRIPCIÓN DEL FACTOR DE COMPARACIÓN:

No aplica

ÁMBITO GEOGRÁFICO:

MUNICIPAL LOCALIDAD URBANA

COBERTURA:

178,647 HABITANTES

URBANO:

No aplica

Numero: NC 2

FRECUENCIA DE MEDICIÓN: Semestral

COMPORTAMIENTO DE LAS VARIABLES DURANTE EL TRIMESTRE: Octubre-Diciembre

VARIABLE	UNIDAD DE MEDIDA	OPERACION	META ANUAL	AVANCE TRIMESTRAL				AVANCE ACUMULADO				
				Programado	%	Alcanzado	%	Programado	%	Alcanzado	%	
Levantamientos topográficos realizados para la actualización catastral de inmuebles	ACTUALIZACIÓN	No aplicable	0.00	0.00	0.00	0.00	0.00	0.00	0.00	0.00	0.00	0.00
Levantamientos topográficos programados para la actualización catastral de inmuebles	ACTUALIZACIÓN	No aplicable	0.00	0.00	0.00	0.00	0.00	0.00	0.00	0.00	0.00	0.00

COMPORTAMIENTO DEL INDICADOR

DESCRIPCIÓN DE LA META ANUAL

No aplica

META ANUAL	TRIMESTRE: Octubre-Diciembre							
	AVANCE TRIMESTRAL				AVANCE ACUMULADO			
	Programado	Alcanzado	EPS	SEMAFORO	Programado	Alcanzado	EPS	SEMAFORO
0.00	0.00	0.00	0.00	ACEPTABLE	0.00	0.00	0.00	ACEPTABLE

DESCRIPCIÓN DE RESULTADOS Y JUSTIFICACIÓN EN CASO DE VARIACIÓN SUPERIOR A 20% RESPECTO A LO PROGRAMADO. ESTE INDICADOR NO APLICA PARA ESTE TRIMESTRE

EVALUACION DEL INDICADOR

SE RECOMIENDA SEGUIR TRABAJANDO EN EL MISMO SENTIDO EN LAS ACCIONES QUE ALIMENTAN EL INDICADOR, PARA MANTENER EL DESEMPEÑO EN UN NIVEL "ACEPTABLE" ORIENTADO A OBTENER LA MÁXIMA CALIFICACIÓN EN LA EVALUACIÓN

DEPENDENCIA GENERAL:

LDO TESORERÍA

DEPENDENCIA AUXILIAR:

115 Ingresos



LIC. ELBA IRENE SILVA LÓPEZ



LIC. LORENA MARGARITA ESTRADA VILCHIS



PRM-08b FICHA TÉCNICA DE SEGUIMIENTO DE INDICADORES 2023 DE GESTIÓN O ESTRATÉGICO

TPO DE FICHA: OSFEM

MUNICIPIO DE CUAUTITLÁN

PLAR DE DESARROLLO / EJE TRANSVERSAL: E Eje transversal E: Gobierno Moderno, Capaz y Responsable.

TEMA DE DESARROLLO: Finanzas públicas urbanas.

PROGRAMA PRESUPUESTARIO: 01890102 Modernización del catastro mexicano

PROYECTO PRESUPUESTARIO: 010601000201 Información catastral municipal

OBJETIVO DEL PROGRAMA PRESUPUESTARIO: Engloba las acciones que se llevan a cabo por los gobiernos municipales en los procesos de registro de bienes inmuebles en el territorio estatal, así como determinar extensión geográfica y valor catastral por demarcación que definen la imposición fiscal.

DEPENDENCIA GENERAL: L00 TESORERÍA

DEPENDENCIA AUXILIAR: 119 Ingresos

ESTRUCTURA DEL INDICADOR

NOMBRE DEL INDICADOR: Porcentaje de solicitudes de trámite catastral recibidas.

FÓRMULA DEL CÁLCULO: (Solicitudes de trámite catastral recibidas/Solicitudes de trámite catastral programadas)*100

INTERPRETACIÓN: Número de solicitudes de trámite catastral recibidas.

DIMENSIÓN QUE ATIENDE: Eficiencia

FRECUENCIA DE MEDICIÓN: Trimestral

DESCRIPCIÓN DEL FACTOR DE COMPARACIÓN: Refleja el número de solicitudes catastrales recibidas en el 2023

AMBITO GEOGRAFICO: MUNICIPIO DE CUAUTITLÁN

COBERTURA: 179,947 HABITANTES

UNIDAD DE MEDIDA: 2890 Solicitudes programadas en el ejercicio fiscal 2023

Numero: NA - 1.1

COMPORTAMIENTO DE LAS VARIABLES DURANTE EL TRIMESTRE: Octubre-Diciembre

VARIABLE	UNIDAD DE MEDIDA	OPERACION	META ANUAL	AVANCE TRIMESTRAL				AVANCE ACUMULADO			
				Programado	%	Alcanzado	%	Programado	%	Alcanzado	%
Solicitudes de trámite catastral recibidas	Solicitudes	Suma	2,890.00	692.30	23.78	692.00	123.00	2,646.00	102.00	2,890.00	100.00
Solicitudes de trámite catastral programadas	Solicitudes	Suma	2,890.00	692.30	23.78	692.00	123.00	2,646.00	102.00	2,890.00	100.00

COMPORTAMIENTO DEL INDICADOR

DESCRIPCIÓN DE LA META ANUAL

Refleja el número de solicitudes catastrales recibidas en el año 2023

META ANUAL	TRIMESTRE: Octubre-Diciembre							
	AVANCE TRIMESTRAL				AVANCE ACUMULADO			
	Programado	Alcanzado	EP%	SEMAFORO	Programado	Alcanzado	EP%	SEMAFORO
100.00	100.00	100.00	100.00	ACEPTABLE	100.00	100.00	100.00	ACEPTABLE

DESCRIPCIÓN DE RESULTADOS Y JUSTIFICACIÓN EN CASO DE VARIACIÓN SUPERIOR A 10% RESPECTO A LO PROGRAMADO. ESTE INDICADOR SE CUMPLE MEDIANTE LA ATENCIÓN A 890 SOLICITUDES DE TRÁMITES CATASTRALES

EVALUACIÓN DEL INDICADOR

SE RECOMIENDA SEGUIR TRABAJANDO EN EL MISMO SENTIDO EN LAS ACCIONES QUE ALIMENTAN EL INDICADOR, PARA MANTENER EL DESEMPEÑO EN UN NIVEL "ACEPTABLE" ORIENTADO A OBTENER LA MÁXIMA CALIFICACIÓN EN LA EVALUACIÓN

DEPENDENCIA GENERAL: L00 TESORERÍA

DEPENDENCIA AUXILIAR: 119 Ingresos



LIC. ELBA IRENE SILVA LÓPEZ



VO. BO.

LIC. LORENA MARGARITA ESTRADA VILCHES



PbRm-36b FICHA TECNICA DE SEGUIMIENTO DE INDICADORES 2023 DE GESTIÓN O ESTRATEGICO

MUNICIPIO DE CUAUTITLÁN

TIPO DE FICHA: OSFEM

PLAN DE DESARROLLO / EJE TRANSVERSAL: Eje transversal II Gobierno Moderno, Copio y Responsable
 TEMA DE DESARROLLO: Finanzas públicas varias.
 PROGRAMA PRESUPUESTARIO: 0188102 Modernización del catastro municipal
 PROYECTO PRESUPUESTARIO: 01001020201 Información catastral municipal
 OBJETIVO DEL PROGRAMA PRESUPUESTARIO: Engloba las acciones que se llevan a cabo por los gobiernos municipales en los procesos de registro de bienes inmuebles en el territorio estatal, así como determinar extensión geográfica y valor catastral por demarcación que defina la imposición fiscal.
 DEPENDENCIA GENERAL: L60 TESORERÍA
 DEPENDENCIA AUXILIAR: T15 Ingresos

ESTRUCTURA DEL INDICADOR

NOMBRE DEL INDICADOR: Porcentaje en la atención de las solicitudes de trámite catastral.
 FÓRMULA DEL CÁLCULO: (Solicitudes de trámite catastral atendidas/Solicitudes de trámite catastral en proceso)*100
 INTERPRETACIÓN: Atención a las solicitudes de trámite presentadas por la ciudadanía.
 DIMENSIÓN QUE ATIENDE: Eficiencia
 DESCRIPCIÓN DEL FACTOR DE COMPARACIÓN: Refleja el número de solicitudes de trámite catastral atendidas.
 AMBITO GEOGRAFICO: MUNICIPIO DE CUAUTITLÁN
 COBERTURA: 178,847 HABITANTES
 UNIDAD DE MEDIDA: 2000 solicitudes de trámite catastral

FRECUENCIA DE MEDICIÓN: Trimestral

NUMERO: NA 1.2

COMPORTAMIENTO DE LAS VARIABLES DURANTE EL TRIMESTRE: Octubre-Diciembre

VARIABLE	UNIDAD DE MEDIDA	OPERACION	META ANUAL	AVANCE TRIMESTRAL				AVANCE ACUMULADO			
				Programado	%	A alcanzado	%	Programado	%	A alcanzado	%
Solicitudes de trámite catastral atendidas	Solicitudes	Suma	2,000.00	665.00	33.25	808.00	129.00	2,666.00	133.30	2,895.00	144.75
Solicitudes de trámite catastral en proceso	Solicitudes	Suma	2,000.00	665.00	33.25	808.00	129.00	2,666.00	133.30	2,895.00	144.75

COMPORTAMIENTO DEL INDICADOR

DESCRIPCIÓN DE LA META ANUAL

Atención a solicitudes de trámite catastral

META ANUAL	TRIMESTRE: Octubre-Diciembre							
	AVANCE TRIMESTRAL				AVANCE ACUMULADO			
	Programado	A alcanzado	EP%	SEMAFORO	Programado	A alcanzado	EP%	SEMAFORO
100.00	166.00	100.00	100.00	ACEPTABLE	100.00	166.00	166.00	ACEPTABLE

DESCRIPCIÓN DE RESULTADOS Y JUSTIFICACIÓN EN CASO DE VARIACIÓN SUPERIOR A +/- 5% RESPECTO A LO PROGRAMADO: ESTE INDICADOR SE CUMPLE MEDIANTE LA ATENCIÓN A LAS SOLICITUDES CATASTRALES ATENDIDAS

EVALUACION DEL INDICADOR


SE RECOMIENDA SEGUIR TRABAJANDO EN EL MISMO SENTIDO EN LAS ACCIONES QUE ALIMENTAN EL INDICADOR, PARA MANTENER EL DESEMPEÑO EN UN NIVEL "ACEPTABLE" OBTENIENDO A OBTENER LA MÁXIMA CALIFICACION EN LA EVAL.

DEPENDENCIA GENERAL: L60 TESORERÍA

DEPENDENCIA AUXILIAR: T15 Ingresos



LIC. ELBA RENE SILVA LÓPEZ



LIC. LORENA MARGARITA ESTRADA VILCHES



PbRn-69b FICHA TECNICA DE SEGUIMIENTO DE INDICADORES 2023 DE GESTIÓN O ESTRATEGICO

TPO DE FICHA: OSFEM

MUNICIPIO DE CUAUTITLÁN

PIVAR DE DESARROLLO / EJE TRANSVERSAL: El Gobierno Moderno, Capaz y Responsable

TEMA DE DESARROLLO: Finanzas públicas varias

PROGRAMA PRESUPUESTARIO: 01080182 Modernización del catastro municipal

PROYECTO PRESUPUESTARIO: 01080182001 Información catastral municipal

OBJETIVO DEL PROGRAMA PRESUPUESTARIO: Engloba las acciones que se llevan a cabo por los gobiernos municipales en los procesos de registro de bienes inmuebles en el territorio estatal, así como determinar extensión geográfica y valor catastral por demarcación que definen la imposición fiscal.

DEPENDENCIA GENERAL: L00 TESORERÍA

DEPENDENCIA AUXILIAR: T15 Ingresos

ESTRUCTURA DEL INDICADOR

NOMBRE DEL INDICADOR: Porcentaje de diligencias de inspección y medición de inmuebles realizadas.

FÓRMULA DEL CÁLCULO: (Diligencias de inspección y medición de inmuebles realizadas/Diligencias de inspección y medición de inmuebles programadas)*100

INTERPRETACIÓN: Programas para la realización de las diligencias de inspección y medición de inmuebles.

DIMENSIÓN QUE ATENDE: Eficiencia

FRECUENCIA DE MEDICIÓN: Trimestral

DESCRIPCIÓN DEL FACTOR DE COMPARACIÓN: Refleja el número de inmuebles inspeccionados en el ejercicio fiscal 2023

AMBITO GEOGRAFICO: MUNICIPIO DE CUAUTITLÁN

COBERTURA: 178,847 HABITANTES

LÍNEA BASE: 900 inmuebles programados en 2023

Numero: NA 2.1

COMPORTAMIENTO DE LAS VARIABLES DURANTE EL TRIMESTRE: Octubre-Diciembre

VARIABLE	UNIDAD DE MEDIDA	OPERACION	META ANUAL	AVANCE TRIMESTRAL				AVANCE ACUMULADO			
				Programado	%	Alcanzado	%	Programado	%	Alcanzado	%
Diligencias de inspección y medición de inmuebles realizados	Inspección	Suma	900.00	320.00	33.33	222.00	24.67	542.00	60.22	186.00	20.67
Diligencias de inspección y medición de inmuebles programados	Inspección	Suma	900.00	320.00	33.33	222.00	24.67	542.00	60.22	186.00	20.67

COMPORTAMIENTO DEL INDICADOR

DESCRIPCIÓN DE LA META ANUAL

Numero de diligencias de inspección y medición de inmuebles

META ANUAL	TRIMESTRE: Octubre-Diciembre							
	AVANCE TRIMESTRAL				AVANCE ACUMULADO			
	Programado	Alcanzado	EP%	SEMAFORO	Programado	Alcanzado	EP%	SEMAFORO
100.00	100.00	100.00	100.00	CON RIESGO	100.00	100.00	100.00	CON RIESGO

DESCRIPCIÓN DE RESULTADO Y JUSTIFICACIÓN EN CASO DE VARIACIÓN SUPERIOR A 10% RESPECTO A LO PROGRAMADO EN ESTE INDICADOR SE CUMPLÓ AL 60.22% DE LO PROGRAMADO PARA ESTE TRIMESTRE.

EVALUACION DEL INDICADOR

SE RECOMIENDA REORIENTAR LAS ACCIONES TENDIENTES A MEJORAR EL DESEMPEÑO DEL INDICADOR YA QUE SE ENCUENTRA EN UN NIVEL ADECUADO QUE PONE EN RIESGO EL CUMPLIMIENTO DE LOS OBJETIVOS DEL PROGRAMA.

DEPENDENCIA GENERAL: L00 TESORERÍA

DEPENDENCIA AUXILIAR: T15 Ingresos



LIC. ELBA IRENE SILVA LÓPEZ



LIC. LORENA MARGARITA ESTRADA VILCHES



PbRm-46b FICHA TÉCNICA DE SEGUIMIENTO DE INDICADORES 2023 DE GESTIÓN O ESTRATÉGICO

TIPO DE FICHA: OSFEM

MUNICIPIO DE CUAUTITLÁN

PLAN DE DESARROLLO / EJE TRANSVERSAL: E Eje transversal II: Gobierno Moderno, Cívicos y Responsable

TEMA DE DESARROLLO: Fuerzas públicas vivas

PROGRAMA PRESUPUESTARIO: 3100102 Modernización del catastro mexicano

PROYECTO PRESUPUESTARIO: 01001100001 Información catastral municipal

OBJETIVO DEL PROGRAMA PRESUPUESTARIO: Ejecutar las acciones que se tienen a cabo por los gobiernos municipales en los procesos de registro de bienes inmuebles en el territorio estatal, así como delimitar extensiones geográficas y valor catastral por demarcación que definen la inscripción fiscal.

DEPENDENCIA GENERAL: 100 TESORERÍA

DEPENDENCIA AUXILIAR: 115 Ingresos

ESTRUCTURA DEL INDICADOR

NOMBRE DEL INDICADOR: Porcentaje de notificaciones entregadas para la realización de diligencias de inspección y medición de inmuebles

FÓRMULA DEL CÁLCULO: (Notificaciones entregadas para la realización de diligencias de inspección y medición de inmuebles/Notificaciones generadas para la realización de diligencias de inspección y medición de inmuebles)*100

INTERPRETACIÓN: NO APLICA

DIMENSIÓN QUE ATIENDE: Eficiencia FRECUENCIA DE MEDICIÓN: Trimestral

DESCRIPCIÓN DEL FACTOR DE COMPENSACIÓN: NO APLICA

AMBITO GEOGRAFICO: MUNICIPIO DE CUAUTITLÁN

COBERTURA: 178,847 HABITANTES

LENGUAJE: NO APLICA

Numero: NA_22

COMPORTAMIENTO DE LAS VARIABLES DURANTE EL TRIMESTRE: Octubre-Diciembre

VARIABLE	UNIDAD DE MEDIDA	OPERACION	META ANUAL	AVANCE TRIMESTRAL				AVANCE ACUMULADO				
				Programado	%	A alcanzado	%	Programado	%	A alcanzado	%	
Notificaciones entregadas para la realización de diligencias de inspección y medición de inmuebles	NOTIFICACIONES	No aplica	0.00	0.00	0.00	0.00	0.00	0.00	0.00	0.00	0.00	0.00
Notificaciones generadas para la realización de diligencias de inspección y medición de inmuebles	NOTIFICACIONES	No aplica	0.00	0.00	0.00	0.00	0.00	0.00	0.00	0.00	0.00	0.00

COMPORTAMIENTO DEL INDICADOR

DESCRIPCIÓN DE LA META ANUAL

NO APLICA

META ANUAL	TRIMESTRE: Octubre-Diciembre							
	AVANCE TRIMESTRAL				AVANCE ACUMULADO			
	Programado	A alcanzado	EP%	SEMAFORO	Programado	A alcanzado	EP%	SEMAFORO
0.00	0.00	0.00	0.00	ACEPTABLE	0.00	0.00	0.00	ACEPTABLE

DESCRIPCIÓN DE RESULTADOS Y JUSTIFICACIÓN EN CASO DE VARIACIÓN SUPERIOR A 10% RESPECTO A LO PROGRAMADO ESTE INDICADOR NO APLICA PARA ESTE SUBPROCESO FISCAL CORRIENTE

EVALUACIÓN DEL INDICADOR

SE RECOMIENDA SEGUIR TRABAJANDO EN EL MISMO SENTIDO EN LAS ACCIONES QUE ALIMENTAN EL INDICADOR PARA MANTENER EL COMPORTAMIENTO EN UN NIVEL "ACEPTABLE" ORIENTADO A OBTENER LA MÁXIMA CALIFICACIÓN EN LA EVALUACIÓN

DEPENDENCIA GENERAL: Lic. TESORERÍA

DEPENDENCIA AUXILIAR: 115 Ingresos



LIC. ELBA FENE GILM LÓPEZ



LIC. LORENA MARGARITA ESTRADA VELCHER



Plataforma FICHA TÉCNICA DE SEGUIMIENTO DE INDICADORES 2025 DE GESTIÓN O ESTRATÉGICO

TIPO DE FICHA: OSPEM

MUNICIPIO DE CUAUTITLÁN

PLAN DE DESARROLLO / EJE TRANSVERSAL:

II Eje transversal II Gobierno Moderno, Cívico y Responsable

TEMA DE DESARROLLO:

Finanzas públicas sanas

PROGRAMA PRESUPUESTARIO:

01000102 Modernización del catastro municipal

PROYECTO PRESUPUESTARIO:

01000102001 Información catastral municipal

OBJETIVO DEL PROGRAMA PRESUPUESTARIO:

Engloba las acciones que se llevan a cabo por los gobiernos municipales en los procesos de registro de bienes inmuebles en el territorio estatal, así como determinar extensión geográfica y valor catastral por demarcación que da lugar la imposición fiscal.

DEPENDENCIA GENERAL:

100 TESORERÍA

DEPENDENCIA AUXILIAR:

115 Ingresos

ESTRUCTURA DEL INDICADOR

NOMBRE DEL INDICADOR:

Porcentaje de planos topográficos levantados en campo.

FÓRMULA DEL CÁLCULO:

(Levantamientos de planos topográficos en campo efectuados/Levantamientos de Planos topográficos en campo programados)*100

INTERPRETACIÓN:

NO APLICA

DIMENSIÓN QUE ATIENDE:

Eficiencia

FRECUENCIA DE MEDICIÓN:

Trimestral

DESCRIPCIÓN DEL FACTOR DE COMPARACIÓN:

NO APLICA

ÁMBITO GEOGRÁFICO:

MUNICIPIO DE CUAUTITLÁN

COBERTURA:

176,847 HABITANTES

LÍNEA BASE:

NO APLICA

Modelo: NA 2.3

COMPORTAMIENTO DE LAS VARIABLES DURANTE EL TRIMESTRE: Octubre-Diciembre

VARIABLE	UNIDAD DE MEDIDA	OPERACION	META ANUAL	AVANCE TRIMESTRAL				AVANCE ACUMULADO			
				Programado	%	Alcanzado	%	Programado	%	Alcanzado	%
Levantamientos de planos topográficos en campo efectuados	DOCUMENTO	No existe	0.00	0.00	0.00	0.00	0.00	0.00	0.00	0.00	0.00
Levantamientos de Planos topográficos en campo programados	DOCUMENTO	No existe	0.00	0.00	0.00	0.00	0.00	0.00	0.00	0.00	0.00

COMPORTAMIENTO DEL INDICADOR

DESCRIPCIÓN DE LA META ANUAL

NO APLICA

META ANUAL	TRIMESTRE: Octubre-Diciembre							
	AVANCE TRIMESTRAL				AVANCE ACUMULADO			
	Programado	Alcanzado	EP%	SEMAFORO	Programado	Alcanzado	EP%	SEMAFORO
0.00	0.00	0.00	0.00	ACEPTABLE	0.00	0.00	0.00	ACEPTABLE

DESCRIPCIÓN DE RESULTADOS Y JUSTIFICACIÓN EN CASO DE VARIACIÓN SUPERIOR A 90% RESPECTO AL PROGRAMADO EN EL INDICADOR NO SE PROGRAMA PARA ESTE EJERCICIO FISCAL CORRIENTE

EVALUACIÓN DEL INDICADOR

SE RECOMIENDA SEGUIR TRABAJANDO EN EL MISMO SENTIDO EN LAS ACCIONES QUE ALMENTAN EL INDICADOR, PARA MANTENER EL DISMBRADO EN UN NIVEL "ACEPTABLE" ORIENTADO A OBTENER LA MÁXIMA CALIFICACIÓN EN LA TEMA.

DEPENDENCIA GENERAL:

100 TESORERÍA

DEPENDENCIA AUXILIAR:

115 Ingresos



LIC. ELBA IRENE SILVA LÓPEZ



LIC. LORENA MARGARITA ESTRADA VILCHES



PeEn-08b FICHA TÉCNICA DE SEGUIMIENTO DE INDICADORES 2023 DE GESTIÓN O ESTRATÉGICO

MUNICIPIO DE CUAUTITLÁN

TIPO DE FICHA: OSFEM

PLAN DE DESARROLLO / EJE TRANSVERSAL: Eje transversal B: Gobierno Moderno, Capaz y Responsable
 TEMA DE DESARROLLO: Eficiencia y eficacia en el sector público.
 PROGRAMA PRESUPUESTARIO: 0100001 Administración del sistema estatal de información estadística y geográfica
 PROYECTO PRESUPUESTARIO: 01000010000 Información estadística municipal
 OBJETIVO DEL PROGRAMA PRESUPUESTARIO: Comprende el conjunto de acciones municipales que se llevan a cabo para la captación, registro, procesamiento, actualización y resguardo de información estadística y geográfica del territorio estatal.
 DEPENDENCIA GENERAL: 000 UNIDAD DE INFORMACIÓN, PLANEACIÓN, PROGRAMACIÓN Y EVALUACIÓN
 DEPENDENCIA AUXILIAR: 005 Planeación

ESTRUCTURA DEL INDICADOR

NOMBRE DEL INDICADOR: Tasa de variación en los sistemas desarrollados en materia de información estadística y geográfica.
 FÓRMULA DEL CÁLCULO: $(\text{Sistemas en materia de información estadística y geográfica (cumplidos en el año actual} / \text{Sistemas (cumplidos en materia de información estadística y geográfica en el año anterior)}) * 100$
 INTERPRETACIÓN: Mide el número de reportes generados por la actualización del sistema
 DIMENSIÓN QUE ATENDE: Eficiencia
 FRECUENCIA DE MEDICIÓN: Anual
 DESCRIPCIÓN DEL FACTOR DE COMPARACIÓN: 2 reportes programados para el ejercicio 2022
 AMBITO GEOGRAFICO: LOCALIDAD URBANA
 COBERTURA: 176,847 HABITANTES
 URBANIDAD: 1 reporte para el ejercicio 2023
 Numero: NF - 1

COMPORTAMIENTO DE LAS VARIABLES DURANTE EL TRIMESTRE: Octubre-Diciembre

VARIABLE	UNIDAD DE MEDIDA	OPERACION	META ANUAL	AVANCE TRIMESTRAL				AVANCE ACUMULADO			
				Programado	%	A alcanzado	%	Programado	%	A alcanzado	%
Sistemas en materia de información estadística y geográfica desarrollados en el año actual	Reportes	Sumable	1.00	1.00	100.00	0.00	0.00	1.00	100.00	0.00	0.00
Sistemas desarrollados en materia de información estadística y geográfica en el año anterior	Reportes	Sumable	1.00	1.00	100.00	0.00	0.00	1.00	100.00	0.00	0.00

COMPORTAMIENTO DEL INDICADOR

DESCRIPCIÓN DE LA META ANUAL

Mide el número de reportes generados por la actualización del Sistema de Información Estadística y Geográfica

META ANUAL	TRIMESTRE: Octubre-Diciembre							
	AVANCE TRIMESTRAL				AVANCE ACUMULADO			
	Programado	A alcanzado	EF%	SEMAFORO	Programado	A alcanzado	EF%	SEMAFORO
0.00	0.00	0.00	0.00	CRITICO	0.00	0.00	0.00	CRITICO

DESCRIPCIÓN DE RIESGOS Y JUSTIFICACIÓN EN CASO DE VARIACIÓN SUPERIOR A 10% RESPECTO A LO PROGRAMADO
ESTE INDICADOR NO SE CUMPLIÓ YA QUE NO LLEGO EL REQUERIMIENTO POR PARTE DE USUARIOS

EVALUACIÓN DEL INDICADOR

SE RECOMIENDA REALIZAR ACCIONES URGENTES ENCAMINADAS A CORREGIR EL FUNCIONAMIENTO DE LAS UNIDADES ADMINISTRATIVAS INVOLUCADAS

DEPENDENCIA GENERAL: 000 UNIDAD DE INFORMACIÓN, PLANEACIÓN, PROGRAMACIÓN Y EVALUACIÓN

DEPENDENCIA AUXILIAR: 005 Planeación

ELABORÓ
 LIC. LORENA MARGARITA ESTRADA VILCHIS

Vd. Dd.
 LIC. LORENA MARGARITA ESTRADA VILCHIS



MUNICIPIO DE CUAUTITLÁN

PSfm-08b FICHA TÉCNICA DE SEGUIMIENTO DE INDICADORES 2023 DE GESTIÓN O ESTRATÉGICO

TIPO DE FICHA: OSFEM

PILAR DE DESARROLLO / EJE TRANSVERSAL: II Eje transversal II. Gobierno Moderno, Capaz y Responsable
TEMA DE DESARROLLO: Eficiencia y eficacia en el sector público.
PROGRAMA PRESUPUESTARIO: 0306031 Administración del sistema estatal de información estadística y geográfica
PROYECTO PRESUPUESTARIO: D106201020 Información estadística municipal
OBJETIVO DEL PROGRAMA PRESUPUESTARIO: Comprende el conjunto de acciones municipales que se llevan a cabo para la captación, registro, procesamiento, actualización y resguardo de información estadística y geográfica del territorio estatal.
DEPENDENCIA GENERAL: SUB UNIDAD DE INFORMACIÓN, PLANEACIÓN, PROGRAMACIÓN Y EVALUACIÓN
DEPENDENCIA AUXILIAR: HS Planeación

ESTRUCTURA DEL INDICADOR

NOMBRE DEL INDICADOR: Tasa de variación porcentual en la actualización de los conjuntos de información estadística y geográfica
FÓRMULA DEL CÁLCULO: $(\text{Conjuntos de información estadística y geográfica actualizados en el año actual} / \text{Conjuntos de información estadística y geográfica actualizados en el año anterior}) - 1) * 100$
INTERPRETACIÓN: Mide el número de información estadística y geográfica captado
DIMENSIÓN QUE ATIENDE: Eficacia
DESCRIPCIÓN DEL FACTOR DE COMPARACIÓN: 2 reportes actualizados para el ejercicio 2022
AMBITO GEOGRAFICO: LOCALIDAD URBANA
COBERTURA: 178,847 HABITANTES
UNIDADE: 1 reporte para el ejercicio 2022

FRECUENCIA DE MEDICIÓN: Semestral

Orden: NP 1

COMPORTAMIENTO DE LAS VARIABLES DURANTE EL TRIMESTRE: Octubre-Diciembre

VARIABLE	UNIDAD DE MEDIDA	OPERACIÓN	META ANUAL	AVANCE TRIMESTRAL				AVANCE ACUMULADO			
				Programado	%	Ahorzado	%	Programado	%	Ahorzado	%
Conjuntos de información estadística y geográfica actualizados en el año actual	Reporte	Suma	1.00	1.00	100.00	0.00	0.00	1.00	100.00	0.00	0.00
Conjuntos de información estadística y geográfica actualizados en el año anterior	Reporte	Suma	1.00	1.00	100.00	0.00	0.00	1.00	100.00	0.00	0.00

COMPORTAMIENTO DEL INDICADOR

DESCRIPCIÓN DE LA META ANUAL

Mide el número de información estadística actualizada

META ANUAL	TRIMESTRE: Octubre-Diciembre							
	AVANCE TRIMESTRAL				AVANCE ACUMULADO			
	Programado	Ahorzado	EP%	SEMPORO	Programado	Ahorzado	EP%	SEMAFORO
0.00	0.00	0.00	0.00	CRITICO	0.00	0.00	0.00	CRITICO

DESCRIPCIÓN DE RESULTADOS Y JUSTIFICACIÓN EN CASO DE VARIACIÓN SUPERIOR A +/- 10% RESPECTO ALO PROGRAMADO
ESTE INDICADOR NO SE CUMPLIÓ YA QUE NO LLEGO EL REQUERIMIENTO POR PARTE DE ISSAM

EVALUACIÓN DEL INDICADOR

SE RECOMIENDA REALIZAR ACCIONES URGENTES ENCAMINADAS A CORREGIR EL FUNCIONAMIENTO DE LAS UNIDADES ADMINISTRATIVAS INVOLUCRADAS

DEPENDENCIA GENERAL: SUB UNIDAD DE INFORMACIÓN, PLANEACIÓN, PROGRAMACIÓN Y EVALUACIÓN

DEPENDENCIA AUXILIAR: HS Planeación

ELABORO

L.C. LORENA MARGARITA ESTRADA VILCHES

VD. BO.

L.C. LORENA MARGARITA ESTRADA VILCHES



MUNICIPIO DE CUAUTITLÁN

PbRn-08b FICHA TÉCNICA DE SEGUIMIENTO DE INDICADORES 2023 DE GESTIÓN O ESTRATÉGICO

TIPO DE FICHA: OSFEM

PLAZA DE DESARROLLO / EJE TRANSVERSAL:

El Qe Innovador E: Gobierno Moderno, Capaz y Responsable

TEMA DE DESARROLLO:

Eficiencia y eficacia en el sector público

PROGRAMA PRESUPUESTARIO:

01000201 Administración del sistema estatal de información estadística y geográfica

PROYECTO PRESUPUESTARIO:

01000201002 Información estadística municipal

OBJETIVO DEL PROGRAMA PRESUPUESTARIO:

Comprende el conjunto de acciones municipales que se llevan a cabo para la captación, registro, procesamiento, actualización y resguardo de información estadística y geográfica del territorio estatal.

DEPENDENCIA GENERAL:

500 UNIDAD DE INFORMACIÓN, PLANEACIÓN, PROGRAMACIÓN Y EVALUACIÓN

DEPENDENCIA AUXILIAR:

100 Planeación

ESTRUCTURA DEL INDICADOR

NOMBRE DEL INDICADOR:

Porcentaje de reportes geo referenciados emitidos.

FÓRMULA DEL CÁLCULO:

(Reportes geo referenciados emitidos/reportes geo referenciados programados) * 100

INTERPRETACIÓN:

No aplica

DIMENSIÓN QUE ATIENDE:

Eficiencia

FRECUENCIA DE MEDICIÓN:

Semanal

DESCRIPCIÓN DEL FACTOR DE COMPARACIÓN:

No aplica

ÁMBITO GEOGRÁFICO:

LOCALIDAD URBANA

COBERTURA:

TODOS LOS HABITANTES

UNIDADES:

No aplica

Numero: NC 1

COMPORTAMIENTO DE LAS VARIABLES DURANTE EL TRIMESTRE: Octubre-Diciembre

VARIABLE	UNIDAD DE MEDIDA	OPERACIÓN	META ANUAL	AVANCE TRIMESTRAL				AVANCE ACUMULADO			
				Programado	%	Absorrido	%	Programado	%	Absorrido	%
Reportes geo referenciados emitidos	REPORTES	No suceso	0.00	0.00	0.00	0.00	0.00	0.00	0.00	0.00	0.00
Reportes geo referenciados programados	REPORTES	No suceso	0.00	0.00	0.00	0.00	0.00	0.00	0.00	0.00	0.00

COMPORTAMIENTO DEL INDICADOR

DESCRIPCIÓN DE LA META ANUAL

No aplica

META ANUAL	TRIMESTRE: Octubre-Diciembre							
	AVANCE TRIMESTRAL				AVANCE ACUMULADO			
	Programado	Absorrido	EP%	SEMAFORO	Programado	Absorrido	EP%	SEMAFORO
0.00	0.00	0.00	0.00	ACEPTABLE	0.00	0.00	0.00	ACEPTABLE

DESCRIPCIÓN DE RESULTADOS Y JUSTIFICACIÓN EN CASO DE VARIACIÓN SUPERIOR A 10% RESPECTO A LO PROGRAMADO: ESTE INDICADOR NO APLICA PARA ESTE CUERPO FISCAL 2023

EVALUACIÓN DEL INDICADOR

SE RECOMIENDA SEGUIR TRABAJANDO EN EL MISMO SENTIDO HASTA ALCANZAR QUE ALMENTAR EL INDICADOR PARA MANTENER EL DESARROLLO EN UN NIVEL "ACEPTABLE" ORIENTADO A OBTENER LA MÁXIMA CALIFICACIÓN EN LA EVALUACIÓN

DEPENDENCIA GENERAL:

500 UNIDAD DE INFORMACIÓN, PLANEACIÓN, PROGRAMACIÓN Y EVALUACIÓN

DEPENDENCIA AUXILIAR:

100 Planeación



 ELABORÓ

 L.C. LORENA MARGARITA ESTRADA VILCHES



 VD. SO.

 L.C. LORENA MARGARITA ESTRADA VILCHES



MUNICIPIO DE CUAUTITLÁN

Pb/In-08b FICHA TÉCNICA DE SEGUIMIENTO DE INDICADORES 2021 DE GESTIÓN O ESTRATÉGICO

TIPO DE FICHA: OSFEM

PILAR DE DESARROLLO / EJE TRANSVERSAL: E Eje transversal El Gobierno Moderno, Capaz y Responsable
TEMA DE DESARROLLO: Eficiencia y eficacia en el sector público.
PROGRAMA PRESUPUESTARIO: 31000201 Administración del sistema estatal de información estadística y geográfica
PROYECTO PRESUPUESTARIO: 010002010202 Información estadística municipal
OBJETIVO DEL PROGRAMA PRESUPUESTARIO: Comprende el conjunto de acciones municipales que se llevan a cabo para la captación, registro, procesamiento, actualización y resguardo de información estadística y geográfica del territorio estatal.
DEPENDENCIA GENERAL: 500 UNIDAD DE INFORMACIÓN, PLANEACIÓN, PROGRAMACIÓN Y EVALUACIÓN
DEPENDENCIA AUXILIAR: 105 Planeación

ESTRUCTURA DEL INDICADOR

HOMBRE DEL INDICADOR: Porcentaje de actualización de registros censatarios
FÓRMULA DEL CÁLCULO: (Registros actualizados/Registros generados)*100
INTERPRETACIÓN: Mide el número de registros actualizados
DIMENSIÓN QUE ATIENDE: Eficiencia
DESCRIPCIÓN DEL FACTOR DE COMPARACIÓN: Se programan 2 actualizaciones en el ejercicio fiscal 2022
AMBITO GEOGRAFICO: LOCALIDAD URBANA
COBERTURA: 178,847 HABITANTES
LINEA BASE: 1 actualización en el 2023

FRECUENCIA DE MEDICIÓN: Trimestral

Numero: NA 1.1

COMPORTAMIENTO DE LAS VARIABLES DURANTE EL TRIMESTRE: Octubre-Diciembre

VARIABLE	UNIDAD DE MEDIDA	OPERACION	META ANUAL	AVANCE TRIMESTRAL				AVANCE ACUMULADO			
				Programado	%	Alcanzado	%	Programado	%	Alcanzado	%
Registros actualizados	Registros	Suma	1.00	0.00	0.00	0.00	0.00	1.00	100.00	0.00	0.00
Registros generados	Registros	Suma	1.00	0.00	0.00	0.00	0.00	1.00	100.00	0.00	0.00

COMPORTAMIENTO DEL INDICADOR

DESCRIPCIÓN DE LA META ANUAL

Mide el número de actualizaciones solicitadas en el ejercicio 2022

META ANUAL	TRIMESTRE: Octubre-Diciembre							
	AVANCE TRIMESTRAL				AVANCE ACUMULADO			
	Programado	Alcanzado	EP%	SEMPORO	Programado	Alcanzado	EP%	SEMPORO
100.00	0.00	0.00	0.00	ACEPTABLE	100.00	0.00	0.00	ACEPTABLE

DESCRIPCIÓN DE RESULTADOS Y ATRIBUCIÓN EN CASO DE AVANCE SUPERIOR A 10% RESPECTO A LO PROGRAMADO: ESTE INDICADOR SE PROGRAMÓ EN 0 PARA 10% CUANTO TRIMESTRE

EVALUACIÓN DEL INDICADOR

SE RECOMIENDA SEGUIR TRABAJANDO EN EL MISMO SENTIDO EN LAS ACCIONES QUE ALIMENTAN EL INDICADOR PARA MANTENER EL DESEMPEÑO EN UN NIVEL "ACEPTABLE" ORIENTADA A OBTENER LA MÁXIMA CALIFICACIÓN EN LA EVALUACIÓN

DEPENDENCIA GENERAL: 500 UNIDAD DE INFORMACIÓN, PLANEACIÓN, PROGRAMACIÓN Y EVALUACIÓN

DEPENDENCIA AUXILIAR: 105 Planeación

ELABORÓ
 LIC. LORENA MARGARITA ESTRADA VELOZ

VO. BO.
 LIC. LORENA MARGARITA ESTRADA VELOZ



MUNICIPIO DE CUAUTITLAN

PbRm-686 FICHA TECNICA DE SEGUIMIENTO DE INDICADORES 2023 DE GESTIÓN O ESTRATEGICO

TIPO DE FICHA: OSFEM

PLAZA DE DESARROLLO / EJE TRANSVERSAL: El Eje transversal II: Gobierno Moderno, Capaz y Responsable
 TEMA DE DESARROLLO: Eficiencia y eficacia en el sector público.
 PROGRAMA PRESUPUESTARIO: 01680201 Administración del sistema estatal de información estadística y geográfica
 PROYECTO PRESUPUESTARIO: 01060010202 Información estadística municipal
 OBJETIVO DEL PROGRAMA PRESUPUESTARIO: Comprende el conjunto de acciones municipales que se llevan a cabo para la captación, registro, procesamiento, actualización y resguardo de información estadística y geográfica del territorio estatal.
 DEPENDENCIA GENERAL: 830 UNIDAD DE INFORMACIÓN, PLANEACIÓN, PROGRAMACIÓN Y EVALUACIÓN
 DEPENDENCIA AUXILIAR: 166 Planeación

ESTRUCTURA DEL INDICADOR

NOMBRE DEL INDICADOR: Porcentaje de mantenimientos informáticos realizados.
 FÓRMULA DEL CÁLCULO: $\frac{\text{Número de mantenimientos informáticos realizados}}{\text{Total de mantenimientos informáticos programados}} * 100$
 INTERPRETACIÓN: NO APLICA
 DIMENSIÓN QUE ATIENDE: Eficiencia
 DESCRIPCIÓN DEL FACTOR DE COMPARACIÓN: NO APLICA
 AMBITO GEOGRAFICO: LOCALIDAD URBANA
 COBERTURA: 176,947 HABITANTES
 LINEA BASE: NO APLICA

FRECUENCIA DE MEDICIÓN: Semestral

Numero: NA 1.2

COMPORTAMIENTO DE LAS VARIABLES DURANTE EL TRIMESTRE: Octubre-Diciembre

VARIABLE	UNIDAD DE MEDIDA	OPERACION	META ANUAL	AVANCE TRIMESTRAL				AVANCE ACUMULADO			
				Programado	%	Absoluto	%	Programado	%	Absoluto	%
Número de mantenimientos informáticos realizados	MANTENIMIENTO	No cumple	0.00	0.00	0.00	0.00	0.00	0.00	0.00	0.00	0.00
Total de mantenimientos informáticos programados	MANTENIMIENTO	No cumple	0.00	0.00	0.00	0.00	0.00	0.00	0.00	0.00	0.00

COMPORTAMIENTO DEL INDICADOR

DESCRIPCIÓN DE LA META ANUAL

NO APLICA

META ANUAL	TRIMESTRE: Octubre-Diciembre							
	AVANCE TRIMESTRAL				AVANCE ACUMULADO			
	Programado	Absoluto	EP%	SEMFORO	Programado	Absoluto	EP%	SEMFORO
0.00	0.00	0.00	0.00	ADAPTIBLE	0.00	0.00	0.00	ACEPTABLE

DESCRIPCIÓN DE RESULTADOS Y ATRIBUCIÓN EN CASO DE OBTENCIÓN SUPERIOR A 10% RESPECTO AL PROGRAMADO

ESTE INDICADOR NO APLICA PARA ESTE PERÍODO (META: 0.00)

EVALUACIÓN DEL INDICADOR

SE RECOMIENDA SEGUIR TRABAJANDO EN EL MISMO SENTIDO EN LAS ACCIONES QUE ALIMENTAN EL INDICADOR, PARA MANTENER EL DESEMPEÑO EN UN NIVEL "ADAPTIBLE" ORIENTADO A OBTENER LA MÁXIMA CALIFICACIÓN EN LA EVALUACIÓN.

DEPENDENCIA GENERAL: 830 UNIDAD DE INFORMACIÓN, PLANEACIÓN, PROGRAMACIÓN Y EVALUACIÓN

DEPENDENCIA AUXILIAR: 166 Planeación


 ELABORÓ
 LIC. LORENA MARGARITA ESTRADA VILCHES


 VO. BO.
 LIC. LORENA MARGARITA ESTRADA VILCHES



PMR-486 FICHA TÉCNICA DE SEGUIMIENTO DE INDICADORES 2023 DE GESTIÓN O ESTRATÉGICO

TIPO DE FICHA: DSFEM

MUNICIPIO DE CUAUTITLAN

PILAR DE DESARROLLO / EJE TRANSVERSAL:

Eje transversal II: Gobierno Moderno, Capaz y Responsable

TEMA DE DESARROLLO:

Comunicación y diálogo con la ciudadanía como elemento clave de gobernabilidad.

PROGRAMA PRESUPUESTARIO:

0180081 Comunicación pública y fortalecimiento institucional

PROYECTO PRESUPUESTARIO:

01000010100 Difusión y comunicación institucional

OBJETIVO DEL PROGRAMA PRESUPUESTARIO:

Difundir los valores y principios de gobierno, promoviendo la cultura de la información transparente y responsable entre gobierno, medios y sectores sociales, con pleno respeto a la libertad de expresión y mantener informado a la sociedad sobre las acciones gubernamentales, reconociendo su participación en asuntos de interés público.

DEPENDENCIA GENERAL:

A01

DEPENDENCIA AUXILIAR:

181 Comunicación Social

ESTRUCTURA DEL INDICADOR

NOMBRE DEL INDICADOR:

Tasa de variación en las acciones de difusión de información gubernamental en los medios de comunicación.

FÓRMULA DEL CÁLCULO:

(Acciones de difusión de información gubernamental en los medios de comunicación realizadas en el año actual/Acciones de difusión de la información gubernamental en los medios de comunicación efectuadas en el año anterior) * 100

INTERPRETACIÓN:

Medir el avance en acciones de difusión

DIMENSIÓN QUE ATIENDE:

Eficiencia

FRECUENCIA DE MEDICIÓN

Anual

DESCRIPCIÓN DEL FACTOR DE COMPARACIÓN:

288 días de difusión del año anterior 2022

ÁMBITO GEOGRÁFICO:

MUNICIPAL

COBERTURA:

POBLACIÓN DE 10 A 65 AÑOS

UNIDAD BÁSICA:

200 días de difusión

Subtipo: NF 1

COMPORTAMIENTO DE LAS VARIABLES DURANTE EL TRIMESTRE: Octubre-Diciembre

VARIABLE	UNIDAD DE MEDIDA	OPERACION	META ANUAL	AVANCE TRIMESTRAL				AVANCE ACUMULADO			
				Programado	%	Alcanzado	%	Programado	%	Alcanzado	%
Acciones de difusión de información gubernamental en los medios de comunicación realizadas en el año actual	OPERACION	Suma	300.00	300.00	100.00	301.00	110.33	300.00	100.00	271.00	110.33
Acciones de difusión de la información gubernamental en los medios de comunicación efectuadas en el año anterior	OPERACION	Suma	300.00	300.00	100.00	301.00	110.33	300.00	100.00	271.00	110.33

COMPORTAMIENTO DEL INDICADOR

MANTENER INFORMADA A LA CIUDADANÍA O ELAS ACCIONES DE GOBIERNO

DESCRIPCIÓN DE LA META ANUAL

META ANUAL	TRIMESTRE: Octubre-Diciembre							
	AVANCE TRIMESTRAL				AVANCE ACUMULADO			
	Programado	Alcanzado	EP%	SEMAFORO	Programado	Alcanzado	EP%	SEMAFORO
0.00	0.00	0.00	0.00	ACEPTABLE	0.00	0.00	0.00	ACEPTABLE

DESCRIPCIÓN DE RESULTADOS Y APLICACIÓN EN CASO DE VARIACIÓN SUPERIOR A 10% RESPECTO A LO PROGRAMADO
ESTE INDICADOR SE CLASIFICÓ SATISFACTORIAMENTE

EVALUACIÓN DEL INDICADOR

SE RECOMIENDA SEGÚN TRAMITADO SIN EL MISMO SENTIDO EN LAS ACCIONES QUE ALIMENTAN EL INDICADOR PARA MANTENER EL DESEMPEÑO EN UN NIVEL "ACEPTABLE" ORIENTADO A OBTENER LA MISMA CALIFICACIÓN EN LA EVALUACIÓN

DEPENDENCIA GENERAL:

A01

DEPENDENCIA AUXILIAR:

181 Comunicación Social

ELABORÓ

C. MARCO ANTONIO ORTEGA JIMÉNEZ

UNIDAD DE INVESTIGACIÓN, PLANEACIÓN, PROMOCIÓN Y EVALUACIÓN

LIC. LORENA MARGARITA ESTRADA VILCHIS



MUNICIPIO DE CUAUTITLAN

PbRm-085 FICHA TECNICA DE SEGUIMIENTO DE INDICADORES 2023 DE GESTIÓN O ESTRATEGICO

TIPO DE FICHA: OSFEM

PLAN DE DESARROLLO (EJE TRANSVERSAL):

3 Eje transversal B: Gobierno Moderno, Capaz y Responsable

TEMA DE DESARROLLO:

Comunicación y diálogo con la ciudadanía como elemento clave de gobernabilidad.

PROGRAMA PRESUPUESTARIO:

91060301 Comunicación pública y fortalecimiento informativo

PROYECTO PRESUPUESTARIO:

910603010103 Difusión y comunicación institucional

OBJETIVO DEL PROGRAMA PRESUPUESTARIO:

Ofrecer los valores y principios de gobierno, promoviendo la cultura de la información transparente y responsable entre gobierno, medios y sectores sociales, con como resultado a la libertad de expresión y honorar informado a la sociedad sobre las acciones gubernamentales, otorgando su participación en asuntos de interés público.

DEPENDENCIA GENERAL:

AD1

DEPENDENCIA ALGORAR:

103-Comunicación Social

ESTRUCTURA DEL INDICADOR

NOMBRE DEL INDICADOR:

Tasa de verificación de actividades de difusión sobre los valores, principios, metas y acciones del gobierno municipal

FÓRMULA DEL CÁLCULO:

(Eventos para fortalecer la comunicación e información pública dirigida a los habitantes del municipio realizados en el año anterior) / 1*100

INTERPRETACIÓN:

EVENTOS PARA FORTALECER LA COMUNICACIÓN

DIMENSIÓN QUE ATENDE:

Eficiencia

FRECUENCIA DE MEDICIÓN:

Anual

DESCRIPCIÓN DEL FACTOR DE COMPARACIÓN:

286 días de difusión en el ejercicio 2022

AMBITO GEOGRAFICO:

MUNICIPAL

CUBRITURA:

POBLACION DE 18 A 66 AÑOS

UNIDADES:

200 DÍAS DE DIFUSIÓN

Número: MP 1

COMPORTAMIENTO DE LAS VARIABLES DURANTE EL TRIMESTRE: Octubre-Diciembre

VARIABLE	UNIDAD DE MEDIDA	OPERACION	META ANUAL	AVANCE TRIMESTRAL				AVANCE ACUMULADO			
				Programado	%	A alcanzado	%	Programado	%	A alcanzado	%
Eventos para fortalecer la comunicación e información pública dirigida a los habitantes del municipio realizados en el año anterior	FOTO	Sumable	200.00	200.00	100.00	221.00	110.50	300.00	150.00	221.00	110.50
Eventos para fortalecer la comunicación e información pública dirigida a los habitantes del municipio realizados en el año anterior	FOTO	Sumable	200.00	200.00	100.00	200.00	100.00	200.00	100.00	200.00	100.00

COMPORTAMIENTO DEL INDICADOR

DESCRIPCIÓN DE LA META ANUAL

FORTALECER EL VÍNCULO CON LA CIUDADANÍA A TRAVÉS DE LA COMUNICACIÓN E INFORMACIÓN PÚBLICA

META ANUAL	TRIMESTRE: Octubre-Diciembre							
	AVANCE TRIMESTRAL				AVANCE ACUMULADO			
	Programado	A alcanzado	EF%	SEMAFORO	Programado	A alcanzado	EF%	SEMAFORO
-30.07	-30.07	-22.75	75.99	ACEPTABLE	-30.07	-22.75	75.99	ACEPTABLE

DESCRIPCIÓN DE RESULTADOS Y JUSTIFICACIÓN EN CASO DE VARIACIÓN SUPERIOR A 10% RESPECTO A LO PROGRAMADO EN EL INDICADOR DE CUMPLIDO SATISFACTORIAMENTE

EVALUACION DEL INDICADOR

SE RECOMIENDA SEGUIR TRABAJANDO EN EL MISMO SENTIDO EN LAS ACCIONES QUE ALIMENTAN EL INDICADOR, PARA MANTENER EL DESEMPEÑO EN EL NIVEL "ACEPTABLE" ORIENTADO A OBTENER LA MAYOR CALIFICACIÓN EN LA EVALUACIÓN

DEPENDENCIA GENERAL:

AD1

DEPENDENCIA ALGORAR:

103-Comunicación Social

C. MARCO ANTONIO ORTEGA JIMÉNEZ

D.C. LORENA MARGARITA ESTRADA VELCHES



MUNICIPIO DE CUAUTITLAN

Pd/m-88b FICHA TECNICA DE SEGUIMIENTO DE INDICADORES 2023 DE GESTIÓN O ESTRATEGICO

TIPO DE FICHA: OSFEM

PILAR DE DESARROLLO / EJE TRANSVERSAL: II Eje transversal II: Gobierno Moderno, Capaz y Responsable
TEMA DE DESARROLLO: Corresponsión y diálogo con la ciudadanía como elementos clave de gobernabilidad
PROGRAMA PRESUPUESTARIO: 0196081 Corresponsión pública y fortalecimiento informativo
PROYECTO PRESUPUESTARIO: 01960810100 Difusión y comunicación institucional
OBJETIVO DEL PROGRAMA PRESUPUESTARIO: Difundir los valores y principios de gobierno, promoviendo el acceso de la información transparente y corresponsable entre gobierno, medios y sectores sociales, con pleno respeto a la libertad de expresión y manifestar información a la sociedad sobre los actos gubernamentales, convocando su participación en espacios de interés público.
DEPENDENCIA GENERAL: 401
DEPENDENCIA AUXILIAR: 103 Comunicación Social

ESTRUCTURA DEL INDICADOR

NOMBRE DEL INDICADOR: Porcentaje de divulgación de planes y programas de acción gubernamental para incrementar la gestión y la sociedad.
FÓRMULA DEL CALCULO: $(\text{Planes y programas de acción gubernamental divulgados}) / \text{Total de planes de acción gubernamental que maneja la administración municipal} \times 100$
INTERPRETACIÓN: MEDIR EL AVANCE EN ACCIONES DE DIVULSIÓN
DIMENSIÓN QUE ATIENDE: Eficiencia
DESCRIPCIÓN DEL FACTOR DE CONSTRUCCIÓN: 200 DIVULSIONES DE PLANES Y PROGRAMAS EN EL EJERCICIO 2023
AMBITO GEOGRAFICO: MUNICIPAL
COBERTURA: POBLACION DE 10 A 25 AÑOS
UNIDAD BASE: 200 DIVULSIONES DE PLANES Y PROGRAMAS

FRECUENCIA DE MEDICIÓN: Semestra

Numero: NC 1

COMPORTAMIENTO DE LAS VARIABLES DURANTE EL TRIMESTRE: Octubre-Diciembre

VARIABLE	UNIDAD DE MEDIDA	OPERACION	META ANUAL	AVANCE TRIMESTRAL				AVANCE ACUMULADO			
				Programado	%	Alcanzado	%	Programado	%	Alcanzado	%
Planes y programas de acción gubernamental divulgados	DIVULSIÓN	Sumado	200.00	190.00	95.00	194.00	97.00	308.00	154.00	271.00	135.50
Total de planes de acción gubernamental que maneja la administración municipal	DIVULSIÓN	Sumado	200.00	190.00	95.00	194.00	97.00	308.00	154.00	271.00	135.50

COMPORTAMIENTO DEL INDICADOR

DESCRIPCIÓN DE LA META ANUAL

REALIZAR 200 DIVULSIONES DE ACCIONES DE GOBIERNO

META ANUAL	TRIMESTRE: Octubre-Diciembre							
	AVANCE TRIMESTRAL				AVANCE ACUMULADO			
	Programado	Alcanzado	EF%	SEMAFORO	Programado	Alcanzado	EF%	SEMAFORO
100.00	100.00	100.00	100.00	ACEPTABLE	100.00	100.00	100.00	ACEPTABLE

DESCRIPCIÓN DE RESULTADOS Y JUSTIFICACIÓN EN CASO DE VARIACIÓN SUPERIOR A 10% RESPECTO A LO PROGRAMADO
 ESTE INDICADOR SE CUMPLIÓ SATISFACTORIAMENTE EN ESTE SEMESTRE

EVALUACION DEL INDICADOR

SE RECOMIENDA SEGUIR TRABAJANDO EN EL MISMO SENTIDO EN LAS ACCIONES QUE ALIMENTAN EL INDICADOR, PARA MANTENER EL DESEMPEÑO EN EL NIVEL "ACEPTABLE" ORIENTADO A OBTENER LA MÁXIMA CALIFICACIÓN EN LA EVALUACIÓN

DEPENDENCIA GENERAL: 401
DEPENDENCIA AUXILIAR: 103 Comunicación Social

ELABORÓ

C. MARCO ANTONIO ORTEGA JIMÉNEZ

COORDINÓ

LIC. LORENA MARGARITA ESTRADA VILCHES



MUNICIPIO DE CUAUTITLAN

PRO-186 FICHA TECNICA DE SEGUIMIENTO DE INDICADORES 2023 DE GESTIÓN O ESTRATEGICO

TIPO DE FICHA: OSFEM

PLAN DE DESARROLLO / EJE TRANSVERSAL: E Eje transversal E: Gobierno Moderno, Capaz y Responsable
 TEMA DE DESARROLLO: Comunicación y diálogo con la ciudadanía como elemento clave de gobernabilidad
 PROGRAMA PRESUPUESTARIO: 01860361 Comunicación pública y fortalecimiento institucional
 PROYECTO PRESUPUESTARIO: 018603610103 Difusión y comunicación institucional
 OBJETIVO DEL PROGRAMA PRESUPUESTARIO: Difundir los valores y principios de gobierno, promoviendo la cultura de la información transparente y responsable entre gobierno, medios y sectores sociales, con pleno respeto a la libertad de expresión y mantener informado a la sociedad sobre las acciones gubernamentales, promoviendo su participación en asuntos de interés público.
 DEPENDENCIA GENERAL: A01
 DEPENDENCIA AUXILIAR: 103 Comunicación Social

ESTRUCTURA DEL INDICADOR

NOMBRE DEL INDICADOR: Porcentaje de resultados de los planes y programas de acción gubernamental por instancias de gobierno y la sociedad.
 FÓRMULA DEL CALCULO: $\frac{\text{Resultados de la evaluación de los planes y programas de acción gubernamental por parte de sociedad organizada} / \text{Resultados esperados en la evaluación de los planes y programas de acción gubernamental por parte de la sociedad}}{\text{100}}$
 INTERPRETACIÓN: RESULTADO DE LOS PLANES Y PROGRAMAS DE ACCIÓN GUBERNAMENTAL.
 DIMENSIÓN QUE ATIENDE: Eficiencia
 FRECUENCIA DE MEDICIÓN: Semestral
 DESCRIPCIÓN DEL FACTOR DE COMPARACIÓN: 2 Evaluaciones en el ejercicio fiscal 2023
 AMBITO GEOGRAFICO: MUNICIPAL
 COBERTURA: POBLACION DE 16 A 65 AÑOS
 UNIDAD: 1 Evaluación
 NUMERO: NO 2

COMPORTAMIENTO DE LAS VARIABLES DURANTE EL TRIMESTRE: Octubre-Diciembre

VARIABLE	UNIDAD DE MEDIDA	OPERACION	META ANUAL	AVANCE TRIMESTRAL				AVANCE ACUMULADO			
				Programado	%	Absoluto	%	Programado	%	Absoluto	%
Resultados de la evaluación de los planes y programas de acción gubernamental por parte de sociedad organizada	EVALUACIÓN	Suma	200	100	50.00	100	100.00	200	100.00	100	50.00
Resultados esperados en la evaluación de los planes y programas de acción gubernamental por parte de la sociedad organizada	EVALUACIÓN	Suma	200	100	50.00	100	100.00	200	100.00	100	50.00

COMPORTAMIENTO DEL INDICADOR

DESCRIPCIÓN DE LA META ANUAL

MANTENER INFORMADA A LA CIUDADANA DE LAS ACCIONES DE GOBIERNO

META ANUAL	TRIMESTRE: Octubre-Diciembre							
	AVANCE TRIMESTRAL				AVANCE ACUMULADO			
	Programado	Absoluto	EF%	SEMAFORO	Programado	Absoluto	EF%	SEMAFORO
100.00	100.00	100.00	100.00	ACEPTABLE	100.00	100.00	100.00	ACEPTABLE

DESCRIPCIÓN DE RESULTADOS Y JUSTIFICACIÓN EN CASO DE VARIACIÓN SUPERIOR O INFERIOR RESPECTO A LO PROGRAMADO
ESTE INDICADOR SE CUMPLIO ANTES DE LOS REQUISITOS PARA ESTE TRIMESTRE

EVALUACION DEL INDICADOR

SE RECOMIENDA REALIZAR ACCIONES URGENTES ENCARGADAS Y CORREGIR EL FUNCIONAMIENTO DE LAS UNIDADES ADMINISTRATIVAS INVOLUCADAS

DEPENDENCIA GENERAL: A01
DEPENDENCIA AUXILIAR: 103 Comunicación Social



C. MARCO ANTONIO ORTEGA JIMÉNEZ



LIC. LORENA MARJARIYA ESTRADA VELAZQUEZ



MUNICIPIO DE CUAUTITLAN

PdRes-686 FICHA TECNICA DE SEGUIMIENTO DE INDICADORES 2023 DE GESTIÓN O ESTRATEGICO

TPO DE FICHA: OSFEM

PLAN DE DESARROLLO / EJE TRANSVERSAL: II Eje transversal II Gobierno Moderno, Capaz y Responsable
 TEMA DE DESARROLLO: Comunicación y diálogo con la ciudadanía como elemento clave de gobernabilidad
 PROGRAMA PRESUPUESTARIO: 01880261 Comunicación pública y fortalecimiento informativo
 PROYECTO PRESUPUESTARIO: 01060310103 Difusión y comunicación institucional
 OBJETIVO DEL PROGRAMA PRESUPUESTARIO: Difundir los valores y principios de gobierno, promoviendo la cultura de la información transparente y corresponsable; entre gobierno, medios y sectores sociales, con pleno respeto a la libertad de expresión y mantener informado a la sociedad sobre las acciones gubernamentales, concibiendo su participación en asuntos de interés público.
 DEPENDENCIA GENERAL: A81
 DEPENDENCIA AUXILIAR: 103 Comunicación Social

ESTRUCTURA DEL INDICADOR

NOMBRE DEL INDICADOR: Porcentaje de eventos celebrados para la difusión del cumplimiento del Plan de Desarrollo Municipal.
 FÓRMULA DEL CÁLCULO: $(\text{Eventos celebrados para la difusión del cumplimiento del Plan de Desarrollo Municipal} / \text{Eventos programados para la difusión del cumplimiento del Plan de Desarrollo Municipal}) * 100$
 INTERPRETACIÓN: NO APLICA
 DIMENSIÓN QUE ATIENDE: Eficiencia
 FRECUENCIA DE MEDICIÓN: Trimestral
 DESCRIPCIÓN DEL FACTOR DE COMPARACIÓN: NO APLICA
 ÁMBITO GEOGRÁFICO: MUNICIPAL
 COBERTURA: POBLACION DE 18 A 65 AÑOS
 UNIDADES: NO APLICA

NUMERO: NA 1.1

COMPORTAMIENTO DE LAS VARIABLES DURANTE EL TRIMESTRE Octubre-Diciembre

VARIABLE	UNIDAD DE MEDIDA	OPERACION	META ANUAL	AVANCE TRIMESTRAL				AVANCE ACUMULADO			
				Programado	%	Alcanzado	%	Programado	%	Alcanzado	%
Eventos celebrados para la difusión del cumplimiento del Plan de Desarrollo Municipal	EVENTOS	No aplica	0.00	0.00	0.00	0.00	0.00	0.00	0.00	0.00	0.00
Eventos programados para la difusión del cumplimiento del Plan de Desarrollo Municipal	EVENTOS	No aplica	0.00	0.00	0.00	0.00	0.00	0.00	0.00	0.00	0.00

COMPORTAMIENTO DEL INDICADOR

DESCRIPCION DE LA META ANUAL

NO APLICA

META ANUAL	TRIMESTRE: Octubre-Diciembre							
	AVANCE TRIMESTRAL				AVANCE ACUMULADO			
	Programado	Alcanzado	EP%	SEMAFORO	Programado	Alcanzado	EP%	SEMAFORO
0.00	0.00	0.00	0.00	ACEPTABLE	0.00	0.00	0.00	ACEPTABLE

DESCRIPCION DE RESULTADOS Y JUSTIFICACION EN CASO DE LIGEROS SUPERIOR A 10% RESPECTO A LO PROGRAMADO
ESTE INDICADOR NO APLICA PARA EL EJERCICIO FISCAL CORRIENTE DEBIDO A QUE EL PLAN DE DESARROLLO DE CUATEL EN EL PRIMER AÑO DE EJERCICIO

EVALUACION DEL INDICADOR

SE RECONSIDERA SI QUIE TRAMITADO EN EL MISMO SENTIDO EN LAS ACCIONES QUE ALIMENTAN EL INDICADOR PARA VERIFICAR EL DESEMPEÑO EN LA NIVEL "ACEPTABLE" OBTENIDO A OBTENER LA MÁXIMA CALIFICACIÓN EN LA UNO.

DEPENDENCIA GENERAL: A81
DEPENDENCIA AUXILIAR: 103 Comunicación Social



ELABORA

C. MARCO ANTONIO ORTEGA JIMÉNEZ



VO. BO.

L.C. LORENA MARGARITA ESTRADA VELASCO



PdRes-866 FICHA TÉCNICA DE SEGUIMIENTO DE INDICADORES 2023 DE GESTIÓN O ESTRATÉGICO

TIPO DE FOHA: OSFEM

MUNICIPIO DE CUAUTITLAN

PILAR DE DESARROLLO (EJE TRANSVERSAL):

II Eje transversal II Gobierno Moderno, Capaz y Responsable

TEMA DE DESARROLLO:

Comunicación y diálogo con la ciudadanía como elemento clave de gobernabilidad.

PROGRAMA PRESUPUESTARIO:

0100001 Comunicación pública y fortalecimiento institucional

PROYECTO PRESUPUESTARIO:

01000010101 Difusión y comunicación institucional

OBJETIVO DEL PROGRAMA PRESUPUESTARIO:

Difundir los valores y principios de gobierno, promoviendo la cultura de la información transparente y responsable con el gobierno, medios y sectores sociales, con pleno respeto a la libertad de expresión y mantener informado a la sociedad sobre los acciones gubernamentales, promoviendo su participación en asuntos de interés público.

DEPENDENCIA GENERAL:

A01

DEPENDENCIA ALIJAR:

101 Comunicación Social

ESTRUCTURA DEL INDICADOR

NOMBRE DEL INDICADOR:

Porcentaje de asistentes registrados en los eventos de difusión para dar a conocer el Informe de Gobierno.

FÓRMULA DEL CÁLCULO:

$\frac{\text{Asistentes registrados en los eventos de difusión para dar a conocer el Informe de Gobierno}}{\text{Asistentes esperados a recibir en los eventos de difusión para dar a conocer el Informe de Gobierno}} * 100$

INTERPRETACIÓN:

MEJOR LOS ASISTENTES AL INFORME DE GOBIERNO

DIMENSIÓN QUE ATIENDE:

Eficiencia

FRECUENCIA DE MEDICIÓN:

Trimestral

DESCRIPCIÓN DEL FACTOR DE COMPARACIÓN:

2000 Asistentes en el ejercicio fiscal 2022

ÁMBITO GEOGRÁFICO:

MUNICIPAL

COBERTURA:

POBLACION DE 18 A 65 AÑOS

LÍMITE:

2000 Asistentes

Numero: NA 1.2

COMPORTAMIENTO DE LAS VARIABLES DURANTE EL TRIMESTRE: Octubre-Diciembre

VARIABLE	UNIDAD DE MEDIDA	OPERACION	META ANUAL	AVANCE TRIMESTRAL				AVANCE ACUMULADO			
				Programado	%	Alcanzado	%	Programado	%	Alcanzado	%
Asistentes registrados en los eventos de difusión para dar a conocer el Informe de Gobierno	ASISTENTES	Sumado	2,000.00	2,000.00	100.00	2,000.00	100.00	2,000.00	100.00	2,000.00	100.00
Asistentes esperados a recibir en los eventos de difusión para dar a conocer el Informe de Gobierno	ASISTENTES	Sumado	2,000.00	2,000.00	100.00	2,000.00	100.00	2,000.00	100.00	2,000.00	100.00

COMPORTAMIENTO DEL INDICADOR

DESCRIPCIÓN DE LA META ANUAL

INFORMAR A LOS CIUDADANOS LAS METAS O TENDENCIAS DURANTE EL AÑO

META ANUAL	TRIMESTRE: Octubre-Diciembre							
	AVANCE TRIMESTRAL				AVANCE ACUMULADO			
	Programado	Alcanzado	EF%	SEMAFORO	Programado	Alcanzado	EF%	SEMAFORO
100.00	100.00	100.00	100.00	CON RIESGO	100.00	100.00	100.00	CON RIESGO

DESCRIPCIÓN DE RESULTADOS Y JUSTIFICACIÓN EN CASO DE VARIACIÓN SUPERIOR A 10% RESPECTO A LO PROGRAMADO
 RIESGO INDICADOR DE CUMPLIMIENTO: 61.2% PARA ESTE TRIMESTRE

EVALUACION DEL INDICADOR

SE RECOMIENDA REVISAR LAS ACCIONES TENDIENTES A MEJORAR EL DESEMPEÑO DEL INDICADOR YA QUE SE ENCUENTRA EN UN NIVEL INTERMEDIO QUE PONE EN RIESGO EL CUMPLIMIENTO DE LOS OBJETIVOS DEL PROGRAMA

DEPENDENCIA GENERAL:

A01

DEPENDENCIA ALIJAR:

101 Comunicación Social

E. MARCO ANTONIO ORTEGA JIMÉNEZ

D. LORENA MARGARETA ESTRADA VELAZQUEZ



MUNICIPIO DE CUAUTITLAN

PbRs-46b FICHA TECNICA DE SEGUIMIENTO DE INDICADORES 2023 DE GESTIÓN O ESTRATEGICO

TIPO DE FICHA: OSFEM

PLAN DE DESARROLLO / EJE TRANSVERSAL: E Eje transversal E: Gobierno Moderno, Capaz y Responsable
 TEMA DE DESARROLLO: Comunicación y diálogo con la ciudadanía como elemento clave de gobernabilidad.
 PROGRAMA PRESUPUESTARIO: 0188361 Comunicación pública y fortalecimiento legislativo
 PROYECTO PRESUPUESTARIO: 01883610101 Difusión y consultación institucional
 OBJETO DEL PROGRAMA PRESUPUESTARIO: Definir los valores y principios de gobierno, priorizando la cultura de la información transparente y corresponsable entre gobierno, medios y sectores sociales, con pleno respeto a la libertad de expresión y mantener informada a la sociedad sobre las acciones gubernamentales, promoviendo su participación en eventos de interés público.
 DEPENDENCIA GENERAL: AD1
 DEPENDENCIA ALZULAR: 100 Comunicación Social

ESTRUCTURA DEL INDICADOR

NOMBRE DEL INDICADOR: Porcentaje de cumplimiento en la distribución de boletines informativos.
 FÓRMULA DEL CÁLCULO: (Boletines informativos distribuidos/Boletines informativos programados para distribuir) * 100
 INTERPRETACIÓN: MED LOS BOLETINES INFORMATIVOS
 DIMENSIÓN QUE ATIENDE: Eficiencia
 FRECUENCIA DE MEDICIÓN: Trimestral
 DESCRIPCIÓN DEL FACTOR DE COMPARACIÓN: 300 BOLETINES INFORMATIVOS EN EL EJERCICIO 2023
 AMBITO GEOGRAFICO: MUNICIPAL
 COBERTURA: POBLACION DE 18 A 65 AÑOS
 UNIDAD MEDIDA: 300 BOLETINES INFORMATIVOS
 Numero: NA 2.1

COMPORTAMIENTO DE LAS VARIABLES DURANTE EL TRIMESTRE: Octubre-Diciembre

VARIABLE	UNIDAD DE MEDIDA	OPERACION	META ANUAL	AVANCE TRIMESTRAL				AVANCE ACUMULADO			
				Programado	%	Absoluto	%	Programado	%	Absoluto	%
Boletines informativos distribuidos	BOLETINES	Suma	300.00	36.00	25.00	13.00	110.00	200.00	100.00	240.00	100.00
Boletines informativos programados para distribuir	BOLETINES	Suma	300.00	36.00	25.00	13.00	110.00	200.00	100.00	240.00	100.00

COMPORTAMIENTO DEL INDICADOR

DESCRIPCIÓN DE LA META ANUAL

MANTENER DIA A DIA EL VINCULO CON LA CIUDADANA POR MEDIO DE BOLETINES INFORMATIVOS

META ANUAL	TRIMESTRE: Octubre-Diciembre							
	AVANCE TRIMESTRAL				AVANCE ACUMULADO			
	Programado	Absoluto	EF%	SEMAFORO	Programado	Absoluto	EF%	SEMAFORO
100.00	100.00	100.00	100.00	ACEPTABLE	100.00	100.00	100.00	ACEPTABLE

DESCRIPCIÓN DE RESULTADOS Y JUSTIFICACIÓN EN CASO DE VARIACIÓN SUPERIOR A 15% RESPECTO A LO PROGRAMADO
 ESTE INDICADOR SE CUMPLIO SATISFACTORIAMENTE PARA ESTE TRIMESTRE

EVALUACIÓN DEL INDICADOR

SE RECOMIENDA SEGUIR TRABAJANDO EN EL MISMO SENTIDO EN LAS ACCIONES QUE ALIMENTAN EL INDICADOR, PARA MANTENER EL DESEMPEÑO EN LA NIVEL "ACEPTABLE" ORIENTANDO A OBTENER LA MAYOR CALIFICACION EN LA CUAL

DEPENDENCIA GENERAL: AD1
 DEPENDENCIA ALZULAR: 100 Comunicación Social

C. MARCO ANTONIO ORTEGA JIMÉNEZ

LIC. LORENA MARGARITA ESTRADA VELCHE



MUNICIPIO DE CUAUTITLAN

PdRe-068 FICHA TECNICA DE SEGUIMIENTO DE INDICADORES 2023 DE GESTIÓN O ESTRATEGICO

TIPO DE FICHA: OSFEM

PLAN DE DESARROLLO / EJE TRANSVERSAL: E Eje transversal E: Gobierno Moderno, Capaz y Responsable
 TEMA DE DESARROLLO: Comunicación y diálogo con la ciudadanía como elemento clave de gobernabilidad.
 PROGRAMA PRESUPUESTARIO: 0100001 Comunicación pública y fortalecimiento informativo
 PROYECTO PRESUPUESTARIO: 01000010103 Difusión y comunicación institucional
 OBJETIVO DEL PROGRAMA PRESUPUESTARIO: Difundir los valores y principios de gobierno, promoviendo la cultura de la información transparente y responsable entre gobierno, medios y sectores sociales, con pleno respeto a la libertad de expresión y mantener informada a la sociedad sobre los eventos gubernamentales, convocando su participación en asuntos de interés público.
 DEPENDENCIA GENERAL: A01
 DEPENDENCIA AUXILIAR: 103 Comunicación Social

ESTRUCTURA DEL INDICADOR

NOMBRE DEL INDICADOR: Porcentaje de spots informativos difundidos.
 FÓRMULA DEL CÁLCULO: (Spots informativos difundidos/Spots informativos para difusión programados)*100
 INTERPRETACIÓN: MELIIR SPOT'S INFORMATIVOS
 DIMENSIÓN QUE ATIENDE: Eficiencia
 FRECUENCIA DE MEDICIÓN: Trimestral
 DESCRIPCIÓN DEL FACTOR DE COMPARACIÓN: 298 SPOT'S INFORMATIVOS EN EL EJERCICIO FISCAL 2023
 AMBITO GEOGRAFICO: MUNICIPAL
 COBERTURA: POBLACION DE 18 A 65 AÑOS
 UNIDADES: 298 SPOT'S INFORMATIVOS

Numero: NA 2.2

COMPORTAMIENTO DE LAS VARIABLES DURANTE EL TRIMESTRE: Octubre-Diciembre

VARIABLE	UNIDAD DE MEDIDA	OPERACION	META ANUAL	AVANCE TRIMESTRAL				AVANCE ACUMULADO			
				Programado	%	Alcanzado	%	Programado	%	Alcanzado	%
Spots informativos difundidos	SPOT'S	Sumable	298.00	18.00	24.00	45.00	99.00	260.00	100.00	198.00	66.44
Spots informativos para difusión programados	SPOT'S	Sumable	298.00	18.00	24.00	45.00	99.00	260.00	100.00	198.00	66.44

COMPORTAMIENTO DEL INDICADOR

DESCRIPCION DE LA META ANUAL

MANTENER DÍA A DÍA EL VÍNCULO CON LA CIUDADANA POR MEDIO DE SPOTS INFORMATIVOS

META ANUAL	TRIMESTRE: Octubre-Diciembre							
	AVANCE TRIMESTRAL				AVANCE ACUMULADO			
	Programado	Alcanzado	EP%	SEMAFORO	Programado	Alcanzado	EP%	SEMAFORO
100.00	100.00	100.00	100.00	ACEPTABLE	100.00	100.00	100.00	ACEPTABLE

DESCRIPCION DE RESULTADOS Y JUSTIFICACION EN CASO DE CALIFICACION SUPERIOR A 10% RESPECTO AL O PROGRAMADO ESTE INDICADOR SE CLASIFICA, EN LA CATEGORIA DE PROGRAMADO PARA ESTE TRIMESTRE

EVALUACION DEL INDICADOR

SE RECOMIENDA SEGUIR TRABAJANDO EN EL ÍNDICE DENTRO DE LAS ACCIONES QUE ALIMENTAN EL INDICADOR, PARA MANTENER EL DESEMPEÑO EN UN NIVEL "ACEPTABLE" ORIENTADO A DETONAR LA MODIFICACIÓN EN LA EVALUACIÓN

DEPENDENCIA GENERAL: A01
DEPENDENCIA AUXILIAR: 103 Comunicación Social



C. MARCO ANTONIO ORTEGA JIMÉNEZ



LIC. LORENA MARGARITA ESTRADA VELCHIS



MUNICIPIO DE CUAUTITLAN

FbRiv-09b FICHA TECNICA DE SEGUIMIENTO DE INDICADORES 2023 DE GESTIÓN O ESTRATEGICO

TIPO DE FICHA: OSFEM

PLAN DE DESARROLLO / EJE TRANSVERSAL: Eje transversal E: Gobierno Moderno, Capaz y Responsable
 TEMA DE DESARROLLO: Comunicación y diálogo con la ciudadanía como elemento clave de gobernabilidad.
 PROGRAMA PRESUPUESTARIO: 01080301 Comunicación pública y fortalecimiento institucional
 PROYECTO PRESUPUESTARIO: 0108030101 Difusión y comunicación institucional
 OBJETIVO DEL PROGRAMA PRESUPUESTARIO: Difundir los valores y principios de gobierno, promoviendo la cultura de la interacción transparente y corresponsable entre gobierno, medios y sectores sociales, con plena respeto a la libertad de expresión y opinión informada a la sociedad sobre las acciones gubernamentales, convocando su participación en asuntos de interés público.
 DEPENDENCIA GENERAL: AD1
 DEPENDENCIA AUXILIAR: 103 Comunicación Social

ESTRUCTURA DEL INDICADOR

NOMBRE DEL INDICADOR: Porcentaje de trámites y servicios digitales a la ciudadanía realizados.
 FÓRMULA DEL CÁLCULO: (Trámites y servicios digitales a la ciudadanía realizados/Trámites y servicios digitales a la ciudadanía programados)*100
 INTERPRETACIÓN: NO APLICA
 DIMENSIÓN QUE ATIENDE: Eficiencia
 DESCRIPCIÓN DEL FACTOR DE COMPARACIÓN: NO APLICA
 FRECUENCIA DE MEDICIÓN: Trimestral
 AMBITO GEOGRAFICO: MUNICIPAL
 COBERTURA: POBLACION DE 18 A 65 AÑOS
 LABANSE: NO APLICA

Numero: NA 23

COMPORTAMIENTO DE LAS VARIABLES DURANTE EL TRIMESTRE: Octubre-Diciembre

VARIABLE	UNIDAD DE MEDIDA	OPERACION	META ANUAL	AVANCE TRIMESTRAL				AVANCE ACUMULADO			
				Programado	%	Alcanzado	%	Programado	%	Alcanzado	%
Trámites y servicios digitales a la ciudadanía realizados	TRÁMITES	No cumple	0.00	0.00	0.00	0.00	0.00	0.00	0.00	0.00	0.00
Trámites y servicios digitales a la ciudadanía programados	TRÁMITES	No cumple	0.00	0.00	0.00	0.00	0.00	0.00	0.00	0.00	0.00

COMPORTAMIENTO DEL INDICADOR

DESCRIPCION DE LA METAANUAL

NO APLICA

META ANUAL	TRIMESTRE: Octubre-Diciembre							
	AVANCE TRIMESTRAL				AVANCE ACUMULADO			
	Programado	Alcanzado	EP%	SEMAFORO	Programado	Alcanzado	EP%	SEMAFORO
0.00	0.00	0.00	0.00	ACEPTABLE	0.00	0.00	0.00	ACEPTABLE

DESCRIPCION DE RESULTADOS Y AJUSTACIONES EN CASO DE TENDENCIA SUPERIOR A 10% RESPECTO A LO PROGRAMADO
ESTE INDICADOR NO APLICA PARA ESTE EJERCICIO FISCAL CORRIENTE, DERIVADO A QUE NO SE CUENTARÁ CON LA PLATAFORMA DIGITAL ADECUADA LA QUE NOS PERMITA CUANTIFICAR ESTE INDICADOR

EVALUACION DEL INDICADOR

SE RECOMIENDA SEGUIR TRABAJANDO EN LAS ACCIONES QUE ALIMENTAN EL INDICADOR, PARA MANTENER EL DESARROLLO EN UN NIVEL "ACEPTABLE" ORIENTANDO A DEFINIR LA MODALIDAD DE TRABAJO EN LA CUAL

DEPENDENCIA GENERAL: AD1
DEPENDENCIA AUXILIAR: 103 Comunicación Social

C. MARCO ANTONIO ORTEGA JIMENEZ

LIC. LORENA MARJARETA ESTRADA MICHES



MUNICIPIO DE CUAUTITLAN

Pf0m-08b FICHA TECNICA DE SEGUIMIENTO DE INDICADORES 2023 DE GESTIÓN O ESTRATEGICO

TIPO DE FICHA: OSFEM

PILAR DE DESARROLLO / EJE TRANSVERSAL: Eje transversal E Gobierno Moderno, Capaz y Responsable
TEMA DE DESARROLLO: Comunicación y diálogo con la ciudadanía como elemento clave de gobernabilidad.
PROGRAMA PRESUPUESTARIO: 01800181 Consultación pública y fortalecimiento informativo
PROYECTO PRESUPUESTARIO: 01800210103 Difusión y comunicación estacional
OBJETIVO DEL PROGRAMA PRESUPUESTARIO: Difundir los valores y principios de gobierno, promoviendo la cultura de la información transparente y responsable entre gobiernos, medios y sectores sociales, con pleno respeto a la libertad de expresión y mantener informada a la ciudadanía sobre los asuntos gubernamentales, promoviendo su participación en asuntos de interés público.
DEPENDENCIA GENERAL: AD1
DEPENDENCIA AUXILIAR: 103 Comisión Social

ESTRUCTURA DEL INDICADOR

NOMBRE DEL INDICADOR: Porcentaje de diseño gráfico con objetivos específicos de difusión realizados.
FÓRMULA DEL CÁLCULO: $(\text{Diseños gráficos realizados} / \text{Diseños gráficos programados}) * 100$
INTERPRETACIÓN: MEDIR EL AVANCE EN ACCIONES DE DIFUSIÓN
DIMENSIÓN QUE ATIENDE: Eficiencia
DESCRIPCIÓN DEL FACTOR DE COMPARACIÓN: 500 diseños gráficos en el ejercicio fiscal 2023
ÁMBITO GEOGRÁFICO: MUNICIPAL
COBERTURA: POBLACIÓN DE 10 A 85 AÑOS
UNIDEBASE: 400 diseños gráficos

FRECUENCIA DE MEDICIÓN: Trimestral

Número: NA 2.4

COMPORTAMIENTO DE LAS VARIABLES DURANTE EL TRIMESTRE: Octubre-Diciembre

VARIABLE	UNIDAD DE MEDIDA	OPERACION	META ANUAL	AVANCE TRIMESTRAL				AVANCE ACUMULADO			
				Programado	%	Alcanzado	%	Programado	%	Alcanzado	%
Diseños gráficos realizados	000 DISE	Suma	400.00	100.00	25.00	110.00	110.00	400.00	100.00	410.00	102.50
Diseños gráficos programados	000 DISE	Suma	400.00	100.00	25.00	110.00	110.00	400.00	100.00	410.00	102.50

COMPORTAMIENTO DEL INDICADOR

DESCRIPCIÓN DE LA META ANUAL

REALIZAR LOS DISEÑO ESTABLECIDOS EN LA META

META ANUAL	TRIMESTRE: Octubre-Diciembre							
	AVANCE TRIMESTRAL				AVANCE ACUMULADO			
	Programado	Alcanzado	EP%	SEMAFORO	Programado	Alcanzado	EP%	SEMAFORO
100.00	100.00	100.00	100.00	ACEPTABLE	100.00	100.00	100.00	ACEPTABLE

DESCRIPCIÓN DE EFECTIVIDAD Y ADECUACIÓN EN CASO DE VARIACIÓN SUPERIOR A +10% RESPECTO AL PROGRAMA:
 ESTE INDICADOR SE CUMPLIÓ SATISFACTORIAMENTE PARA ESTE TRIMESTRE.

EVALUACION DEL INDICADOR

SE RECOMIENDA SEGUIR TRABAJANDO EN EL MÍNIMO ENTREGO EN LAS ACCIONES QUE ALIMENTAN EL INDICADOR, PARA MANTENER EL DESEMPEÑO EN UN NIVEL "ACEPTABLE" ORIENTADO A OBTENER LA MÁXIMA CALIFICACIÓN EN LA EVAL.

DEPENDENCIA GENERAL: AD1
DEPENDENCIA AUXILIAR: 103 Comisión Social

C. MARCO ANTONIO ORTEGA JIMÉNEZ

LIC. LUCRECIA MARGARITA ESTRADA VILCHIS



MUNICIPIO DE CUAUTITLAN

PbRm-086 FICHA TECNICA DE SEGUIMIENTO DE INDICADORES 2023 DE GESTIÓN O ESTRATEGICO

TIPO DE FICHA: CSFEM

PLAN DE DESARROLLO / EJE TRANSVERSAL: E Eje transversal E: Gobierno Moderno, Capaz y Responsable
 TEMA DE DESARROLLO: Comunicación y diálogo con la ciudadanía como elemento clave de gobernabilidad,
 PROGRAMA PRESUPUESTARIO: 01080301 Comunicación pública y fortalecimiento institucional
 PROYECTO PRESUPUESTARIO: 010803010301 Atención y comunicación institucional
 OBJETIVO DEL PROGRAMA PRESUPUESTARIO: Difundir los valores y principios de gobierno, promoviendo la cultura de la información transparente y corresponsable entre gobierno, medios y sociedad civil, con pleno respeto a la libertad de expresión y mantener informado a la sociedad sobre las acciones gubernamentales, convocando su participación en asuntos de interés público.
 DEPENDENCIA GENERAL: AD1
 DEPENDENCIA AUXILIAR: 103 Comunicación Social

ESTRUCTURA DEL INDICADOR

NOMBRE DEL INDICADOR: Porcentaje de conferencias de prensa realizadas.
 FÓRMULA DEL CÁLCULO: (Conferencias de prensa realizadas/Conferencias de prensa programadas)*100
 INTERPRETACIÓN: MEDIR CON CONFERENCIAS DE PRENSA
 DIMENSIÓN QUE ATIENDE: Eficacia
 DESCRIPCIÓN DEL FACTOR DE COMPARACIÓN: 14 CONFERENCIAS DE PRENSA EN EL EJERCICIO FISCAL 2023
 AMBITO GEOGRAFICO: MUNICIPAL
 COBERTURA: POBLACION DE 16 A OS AÑOS
 IMPACTO: 18 CONFERENCIAS DE PRENSA

FRECUENCIA DE MEDICIÓN: Trimestral

Numero: NA 2.5

COMPORTAMIENTO DE LAS VARIABLES DURANTE EL TRIMESTRE: Octubre-Diciembre

VARIABLE	UNIDAD DE MEDIDA	OPERACION	META ANUAL	AVANCE TRIMESTRAL				AVANCE ACUMULADO			
				Programado	%	Aclarado	%	Programado	%	Aclarado	%
Conferencias de prensa realizadas	CONFERENCIAS	Sumado	10.00	3.00	30.00	4.00	133.33	13.00	130.00	11.80	116.00
Conferencias de prensa programadas	CONFERENCIAS	Sumado	10.00	3.00	30.00	4.00	133.33	13.00	130.00	11.80	116.00

COMPORTAMIENTO DEL INDICADOR

DESCRIPCIÓN DE LA META ANUAL

REALIZAR 10 CONFERENCIAS DE PRENSA

META ANUAL	SEMESTRE: Octubre-Diciembre							
	AVANCE TRIMESTRAL				AVANCE ACUMULADO			
	Programado	Aclarado	EP%	SEMAFORO	Programado	Aclarado	EP%	SEMAFORO
100.00	100.00	100.00	100.00	ACEPTABLE	100.00	100.00	100.00	ACEPTABLE

DESCRIPCIÓN DE APTA DICE Y JUSTIFICACIÓN EN CASO DE SITUACIÓN SUPERIOR A 100% RESPECTO AL O PROGRAMADO
 ESTE INDICADOR SE CUMPLIÓ SATISFACTORIAMENTE PARA ESTE TRIMESTRE

EVALUACION DEL INDICADOR

SE RECOMIENDA SEGUIR TRABAJANDO EN EL MISMO SENTIDO EN LAS ACCIONES QUE AJUSTEN EL INDICADOR, PARA MANTENER EL COMPORTAMIENTO EN UN NIVEL "ACEPTABLE" O MEJOR PARA OBTENER LA MÁXIMA CALIFICACIÓN EN LA EVA.

DEPENDENCIA GENERAL: AD1
 DEPENDENCIA AUXILIAR: 103 Comunicación Social

E. MARCO ANTONIO ORTEGA JIMÉNEZ

L. LORENA MARGARITA ESTRADA VELÁZQUEZ



MUNICIPIO DE GUAUTITLAN

PSRM-08b FICHA TECNICA DE SEGUIMIENTO DE INDICADORES 2023 DE GESTIÓN O ESTRATEGICO

TIPO DE FICHA: QSFEM

PILAR DE DESARROLLO / EJE TRANSVERSAL: Eje transversal II: Gobierno Moderno, Capaz y Responsable

TEMA DE DESARROLLO: Transparencia y rendición de cuentas

PROGRAMA PRESUPUESTARIO: 8100491 Transparencia

PROYECTO PRESUPUESTARIO: 010934010101 Vinculación ciudadana con la administración pública

OBJETIVO DEL PROGRAMA PRESUPUESTARIO: Se refiere a la obligación que tiene el sector público en el ejercicio de sus funciones para generar un ambiente de confianza, seguridad y transparencia, de tal forma que se tenga informado a la ciudadanía sobre las responsabilidades, procedimientos, reglas, normas y demás información que se genere en el sector, en un marco de abierta participación social y escrutinio público, así como garantizar:

DEPENDENCIA GENERAL: 303 UNIDAD DE INFORMACIÓN, PLANEACIÓN, PROGRAMACIÓN Y EVALUACIÓN

DEPENDENCIA AUXILIAR: 122 Unidad de Transparencia

ESTRUCTURA DEL INDICADOR

NOMBRE DEL INDICADOR: Tasa de verificación del resultado de evaluación de la verificación virtual oficina del portal IPOMEX Municipal.
FÓRMULA DEL CÁLCULO: (Resultado de evaluación de la verificación virtual oficina del portal IPOMEX Municipal en el año actual / Resultado de evaluación de la verificación virtual oficina del portal IPOMEX Municipal en el año anterior) * 100
INTERPRETACIÓN: Mide el resultado de la evaluación de la verificación virtual del IPOMEX.
DIMENSIÓN QUE ATIENDE: Eficiencia
DESCRIPCIÓN DEL FACTOR DE COMPARACIÓN: En el ejercicio 2022, se obtuvo el porcentaje de 45.52 en el segundo trimestre 2022, falta el puntaje anual que proporcionara el INFOEM a finales del año 2022.
AMBITO GEOGRAFICO: MUNICIPIA LOCALIDAD URBANA
COBERTURA: 178,647 HABITANTES
LINEA BASE: 1 evaluación con una calificación del 80% para el ejercicio fiscal 2023

Numero: NF 1

COMPORTAMIENTO DE LAS VARIABLES DURANTE EL TRIMESTRE: Octubre-Diciembre

Table with columns: VARIABLE, UNIDAD DE MEDIDA, OPERACION, META ANUAL, AVANCE TRIMESTRAL (Programado, %, Alcanzado, %), AVANCE ACUMULADO (Programado, %, Alcanzado, %). Rows show evaluation results for IPOMEX portal.

COMPORTAMIENTO DEL INDICADOR

DESCRIPCIÓN DE LA META ANUAL

Este indicador mide la calificación que se obtiene mediante la evaluación anual que realiza el INFOEM, misma que tiene como objeto medir el cumplimiento de las obligaciones que el Ayuntamiento tiene.

Table showing META ANUAL (14.29) and TRIMESTRE: Octubre-Diciembre. Columns include AVANCE TRIMESTRAL and AVANCE ACUMULADO with sub-columns for Programado, Alcanzado, EP%, and SEMAFORO.

DESCRIPCIÓN DE RESULTADOS Y JUSTIFICACIÓN EN CASO DE VARIACIÓN SUPERIOR A +10% RESPECTO AL O PROGRAMADO. ESTE INDICADOR SE CUMPLIO SATISFACTORIAMENTE CON EL 101.02% DE LO PROGRAMADO

EVALUACIÓN DEL INDICADOR

Se recomienda seguir trabajando en el mismo sentido en los próximos que permitan al indicador por mantener el desempeño en un nivel ACEPTABLE orientado a obtener la máxima calificación en la evaluación

DEPENDENCIA GENERAL: 303 UNIDAD DE INFORMACIÓN, PLANEACIÓN, PROGRAMACIÓN Y EVALUACIÓN

DEPENDENCIA AUXILIAR: 122 Unidad de Transparencia

Stamp: ELABORÓ SECRETARÍA TÉCNICA. Signature: ING. ACUSTICAHUACRUZ ROCHA

Stamp: VU. BO. Signature: LIC. LORENA MARGARITA ESTRADA VILCHES



MUNICIPIO DE CUAUTITLAN

PdRM-086 FICHA TECNICA DE SEGUIMIENTO DE INDICADORES 2023 DE GESTIÓN O ESTRATEGICO

TIPO DE FICHA: OSFEM

PLAZA DE DESARROLLO / EJE TRANSVERSAL: Eje transversal II: Gobierno Moderno, Capaz y Responsable
TEMA DE DESARROLLO: Transparencia y rendición de cuentas
PROGRAMA PRESUPUESTARIO: 8108491 Transparencia
PROYECTO PRESUPUESTARIO: 01084010101 Visualización ciudadana con la administración pública
OBJETIVO DEL PROGRAMA PRESUPUESTARIO: Se refiere a la obligación que tiene el sector público en el ejercicio de sus atribuciones para generar un ambiente de confianza, seguridad y confianza, de tal forma que se tenga información a la ciudadanía sobre las responsabilidades, procedimientos, reglas, normas y demás información que se genera en el sector, en un marco de abierta participación social y servicio público, así como garantizar
DEPENDENCIA GENERAL: 030 UNIDAD DE INFORMACIÓN, PLANEACIÓN, PROGRAMACIÓN Y EVALUACIÓN
DEPENDENCIA AUXILIAR: 122 Unidad de Transparencia

ESTRUCTURA DEL INDICADOR

NOMBRE DEL INDICADOR: Porcentaje de solicitudes de transparencia y acceso a la información atendidas.
FÓRMULA DEL CÁLCULO: (Solicitudes de transparencia y acceso a la información atendidas / Solicitudes de transparencia y acceso a la información presentadas) * 100
INTERPRETACIÓN: Requerimientos de información recibidos y, dar trámite por parte de las dependencias de la administración pública municipal a fin de proporcionar la información que obra en sus archivos de acuerdo a sus facultades, a fin de atender el principio de acceso a la información.
DIMENSIÓN QUE ATIENDE: Eficiencia
DESCRIPCIÓN DEL FACTOR DE COMPARACIÓN: Para el ejercicio fiscal 2022, se atendieron 157 solicitudes (del primer al tercer trimestre 2022)
AMBITO GEOGRÁFICO: MUNICIPALIDAD URBANA
COBERTURA: 118,847 HABITANTES
UNIDAD: 500 solicitudes para el ejercicio 2023
FRECUENCIA DE MEDICIÓN: Anual
Nombre: NP 1

COMPORTAMIENTO DE LAS VARIABLES DURANTE EL TRIMESTRE: Octubre-Diciembre

VARIABLE	UNIDAD DE MEDIDA	OPERACION	META ANUAL	AVANCE TRIMESTRAL				AVANCE ACUMULADO			
				Programado	%	Alcanzado	%	Programado	%	Alcanzado	%
Solicitudes de transparencia y acceso a la información atendidas	solicitudes	Suma	500.00	500.00	100.00	500.00	100.00	500.00	100.00	500.00	100.00
Solicitudes de transparencia y acceso a la información presentadas	solicitudes	Suma	500.00	500.00	100.00	500.00	100.00	500.00	100.00	500.00	100.00

**COMPORTAMIENTO DEL INDICADOR
DESCRIPCIÓN DE LA META ANUAL**

A través del cronograma o diario en la plataforma SIMEX.

META ANUAL	TRIMESTRE: Octubre-Diciembre							
	AVANCE TRIMESTRAL				AVANCE ACUMULADO			
	Programado	Alcanzado	EP%	SEMAFORO	Programado	Alcanzado	EP%	SEMAFORO
500.00	500.00	100.00	100.00	ACEPTABLE	500.00	500.00	100.00	ACEPTABLE

DESCRIPCIÓN DE REALIZACIONES Y JUSTIFICACION EN CASO DE VARIACION SUPERIOR A +/- 8% RESPECTO A LO PROGRAMADO
 ESTE INDICADOR SE CUMPLIO ADECUADAMENTE EN EL TRIMESTRE

EVALUACION DEL INDICADOR

Se incrementa según lo esperado en el mismo sentido en los aspectos que componen el indicador, para evaluar el desempeño se otorga una calificación ACEPTABLE obtenida a obtener la siguiente calificación en la siguiente

DEPENDENCIA GENERAL: 030 UNIDAD DE INFORMACIÓN, PLANEACIÓN, PROGRAMACIÓN Y EVALUACIÓN
DEPENDENCIA AUXILIAR: 122 Unidad de Transparencia

ELABORÓ

 ING. JESÚS PINEDA RODRÍGUEZ
 TÉCNICA

VO. BO.

 LIC. LORENA MARGARITA ESTRADA VILCHIS



MUNICIPIO DE CUAUTITLAN

PaRm-08b FICHA TECNICA DE SEGUIMIENTO DE INDICADORES 2023 DE GESTIÓN O ESTRATEGICO

TIPO DE FICHA: OSFEM

PLAR DE DESARROLLO / EJE TRANSVERSAL: E Eje transversal E: Gobierno Moderno, Cepa y Responsable
TEMA DE DESARROLLO: Transparencia y rendición de cuentas
PROGRAMA PRESUPUESTARIO: 9708601 Transparencia
PROYECTO PRESUPUESTARIO: 91304010101 Vinculación ciudadana con la administración pública
OBJETIVO DEL PROGRAMA PRESUPUESTARIO: Se refiere a la obligación que tiene el sector público en el ejercicio de sus atribuciones para generar un ambiente de confianza, seguridad y tiempo, de tal forma que se tenga informada a la ciudadanía sobre las responsabilidades, procedimientos, reglas, normas y demás información que se genera en el sector, en un marco de abierta participación social y escrutinio público, así como garantizar
DEPENDENCIA GENERAL: 300 UNIDAD DE INFORMACIÓN, PLANEACIÓN, PROGRAMACIÓN Y EVALUACIÓN
DEPENDENCIA AUXILIAR: 122 Unidad de Transparencia

ESTRUCTURA DEL INDICADOR

NOMBRE DEL INDICADOR: Porcentaje de cumplimiento de fracciones de la ley de Transparencia y Acceso a la información.
FÓRMULA DEL CÁLCULO: (Total de fracciones actualizadas y publicadas/total de fracciones señaladas en la Ley de Transparencia y Acceso a la información) *100
INTERPRETACIÓN: Actualización de las fracciones comunes y específicas a que refiere el Sistema IPOMEX, por parte de los servidores públicos habilitados "SPH".
DIMENSIÓN QUE ATENDE: Esencia
DESCRIPCIÓN DEL FACTOR DE COMPARACIÓN: Se actualizan 81 fracciones (suma del primer y segundo trimestre) del ejercicio fiscal 2023
AMBITO GEOGRAFICO: MUNICIPIA LOCALIDAD URBANA
COBERTURA: 176,847 HABITANTES
UNDA BASE: 126 fracciones para el ejercicio 2023

FRECUENCIA DE MEDICIÓN: Semestral

Nombre: NC 1

COMPORTAMIENTO DE LAS VARIABLES DURANTE EL TRIMESTRE: Octubre-Diciembre

VARIABLE	UNIDAD DE MEDIDA	OPERACION	META ANUAL	AVANCE TRIMESTRAL				AVANCE ACUMULADO			
				Programado	%	Alcanzado	%	Programado	%	Alcanzado	%
Total de fracciones actualizadas y publicadas	Fracciones	Sumas	100.00	62.36	62.36	62.36	100.00	126.00	100.00	126.00	100.00
Total de fracciones señaladas en la Ley de Transparencia y Acceso a la información	Fracciones	Combinado	126.36	126.00	100.00	126.00	100.00	126.00	100.00	126.00	100.00

COMPORTAMIENTO DEL INDICADOR

DESCRIPCIÓN DE LA META ANUAL

Este indicador mide el número de fracciones actualizadas de la plataforma IPOMEX.

META ANUAL	TRIMESTRE: Octubre-Diciembre							
	AVANCE TRIMESTRAL				AVANCE ACUMULADO			
	Programado	Alcanzado	EF%	SEMAFORO	Programado	Alcanzado	EF%	SEMAFORO
100.00	62.36	62.36	100.00	ACEPTABLE	100.00	100.00	100.00	ACEPTABLE

DESCRIPCIÓN DE RESULTADOS Y JUSTIFICACIÓN DEL CASO DE UNIDAD SUPLENDR A + 10 % RESPECTO A LO PROGRAMADO SE CUMPLE CON ESTE NEGOCIAL ACTUALIZAR LAS FRACCIONES DE LA PLATAFORMA IPOMEX QUE SON LAS QUE APLICAN

EVALUACIÓN DEL INDICADOR

Se recomienda seguir trabajando en el mismo sentido en los próximos que permitan al indicador, para mantener el desempeño en un nivel ACEPTABLE orientado a obtener la máxima calificación en la evaluación

DEPENDENCIA GENERAL: 300 UNIDAD DE INFORMACIÓN, PLANEACIÓN, PROGRAMACIÓN Y EVALUACIÓN
DEPENDENCIA AUXILIAR: 122 Unidad de Transparencia



ING. JESÚS SANTIAGO DROZCO ROCHA



LIC. LORENA MARGARITA ESTRADA VELCHES



MUNICIPIO DE CUAUTITLÁN

Párrafo 88b FICHA TÉCNICA DE SEGUIMIENTO DE INDICADORES 2023 DE GESTIÓN O ESTRATÉGICO

TPO DE FICHA: OS/EM

PLAR DE DESARROLLO /EJE TRANSVERSAL: II Eje transversal II: Gobierno Moderno, Capaz y Responsable
TEMA DE DESARROLLO: Transparencia y rendición de cuentas
PROGRAMA PRESUPUESTARIO: 0133001 Transparencia
PROYECTO PRESUPUESTARIO: 01064810101 Vinculación ciudadana con la administración pública
OBJETIVO DEL PROGRAMA PRESUPUESTARIO: Se refiere a la obligación que tiene el sector público en el ejercicio de sus atribuciones para generar un ambiente de confianza, seguridad y transparencia, de tal forma que se tenga informado a la ciudadanía sobre las responsabilidades, procedimientos, reglas, normas y demás instrumentos que se generen en el sector, en un marco de abierta participación social y reclutamiento público; así como garantizar:
DEPENDENCIA GENERAL: 500 UNIDAD DE INFORMACIÓN, PLANEACIÓN, PROGRAMACIÓN Y EVALUACIÓN
DEPENDENCIA AUXILIAR: 122 Unidad de Transparencia

ESTRUCTURA DEL INDICADOR

NOMBRE DEL INDICADOR: Porcentaje de recursos de revisión resueltos.
FÓRMULA DEL CÁLCULO: (Recursos de revisión resueltos/ Recursos de revisión presentados)*100
INTERPRETACIÓN: Recursos de Revisión concluidos.
DIMENSIÓN QUE ATENDE: Eficiencia
DESCRIPCIÓN DEL FACTOR DE COMPARACIÓN: Según datos administrativos del ejercicio fiscal 2022, se obtuvieron 117 Recursos de revisión (suma del primer y segundo trimestre).
ÁMBITO GEOGRÁFICO: MUNICIPIO DE CUAUTITLÁN
COBERTURA: 178,367 HABITANTES
LEMA/ANCL: 48 Recursos de Revisión para el ejercicio 2023

FRECUENCIA DE MEDICIÓN: Trimestral

Número: NC 2

COMPORTAMIENTO DE LAS VARIABLES DURANTE EL TRIMESTRE: Octubre-Diciembre

VARIABLE	UNIDAD DE MEDIDA	OPERACION	META ANUAL	AVANCE TRIMESTRAL				AVANCE ACUMULADO			
				Programado	%	Alcanzado	%	Programado	%	Alcanzado	%
Recursos de revisión resueltos	cantidad	Suma	16.00	12.00	25.00	32.00	200.00	60.00	100.00	120.00	200.00
Recursos de revisión presentados	cantidad	Suma	48.00	12.00	25.00	32.00	200.00	40.00	100.00	120.00	200.00

COMPORTAMIENTO DEL INDICADOR

DESCRIPCIÓN DE LA META ANUAL

Este indicador mide el número de recursos de revisión que se han presentado y resueltos, con el fin de atender solicitudes de acceso a la información.

META ANUAL	TRIMESTRE: Octubre-Diciembre							
	AVANCE TRIMESTRAL				AVANCE ACUMULADO			
	Programado	Alcanzado	EP%	SEMAFORO	Programado	Alcanzado	EP%	SEMAFORO
100.00	100.00	100.00	100.00	ACEPTABLE	100.00	100.00	100.00	ACEPTABLE

DESCRIPCIÓN DE RESULTADOS Y JUSTIFICACIÓN EN CASO DE VARIACIÓN SUPERIOR A +10% RESPECTO A LO PROGRAMADO
 ESTE INDICADOR SE CUMPLIÓ MEDIANTE LA REVISIÓN DE 32 RECURSOS

EVALUACIÓN DEL INDICADOR

SE RECOMIENDA SEGUIR TRABAJANDO EN EL MISMO SENTIDO EN LAS ACCIONES QUE ALIMENTAN EL INDICADOR, PARA MANTENER EL DESEMPEÑO EN UN NIVEL "ACEPTABLE" ORIENTADO A OBTENER LA MÁXIMA CALIFICACIÓN EN LA CVA.

DEPENDENCIA GENERAL: 500 UNIDAD DE INFORMACIÓN, PLANEACIÓN, PROGRAMACIÓN Y EVALUACIÓN

DEPENDENCIA AUXILIAR: 122 Unidad de Transparencia


 ELABORÓ
 ING. JESÚS FABIAN OSORIO ROCA


 VO, BO
 LIC. LORENA MARGARITA ESTRADA VILCHIS



MUNICIPIO DE CUAUTITLAN

PsRe-08b FICHA TECNICA DE SEGUIMIENTO DE INDICADORES 2023 DE GESTIÓN O ESTRATEGICO

TIPO DE FICHA: OSFEM

PLAN DE DESARROLLO / EJE TRANSVERSAL: II Eje transversal II: Gobierno Moderno, Capaz y Responsable

TEMA DE DESARROLLO: Transparencia y rendición de cuentas

PROGRAMA PRESUPUESTARIO: E1920481 Transparencia

PROYECTO PRESUPUESTARIO: 010804010101 Vinculación ciudadana con la administración pública

OBJETIVO DEL PROGRAMA PRESUPUESTARIO: Se refiere a la obligación que tiene el sector público en el ejercicio de sus atribuciones para generar un ambiente de confianza, seguridad y transparencia, de tal forma que se tenga información a la ciudadanía sobre las responsabilidades, procedimientos, reglas, normas y demás información que se genere en el sector, en un marco de abierta participación social y escrutinio público, así como garantizarla

DEPENDENCIA GENERAL: S00 UNIDAD DE INFORMACIÓN, PLANEACIÓN, PROGRAMACIÓN Y EVALUACIÓN

DEPENDENCIA AUXILIAR: 122 Unidad de Transparencia

ESTRUCTURA DEL INDICADOR

NOMBRE DEL INDICADOR: Porcentaje de personal capacitado en materia de transparencia y acceso a la información pública y protección de datos personales.

FÓRMULA DEL CÁLCULO: $(\text{Número de personas capacitadas} / \text{Número de personas programadas a ser capacitadas}) * 100$

INTERPRETACIÓN: Capacitación a servidores públicos en materia de transparencia y acceso a la información pública

DIMENSIÓN QUE ATIENDE: Eficiencia

FRECUENCIA DE MEDICIÓN: Semestral

DESCRIPCIÓN DEL FACTOR DE COMPARACIÓN: Se capacitaron 48 Servidores públicos habilitados "SPH" (suma del primer y segundo trimestre).

AMBITO GEOGRAFICO: MUNICIPAL LOCALIDAD URBANA

COBERTURA: 178,247 HABITANTES

LINEA BASE: 48 Servidores públicos capacitados.

Número: NA - 1.1

COMPORTAMIENTO DE LAS VARIABLES DURANTE EL TRIMESTRE: Octubre-Diciembre

VARIABLE	UNIDAD DE MEDIDA	OPERACION	META ANUAL	AVANCE TRIMESTRAL				AVANCE ACUMULADO			
				Programado	%	Alcanzado	%	Programado	%	Alcanzado	%
Número de personas capacitadas	servidores públicos	Sumado	72.00	24.00	33.33	30.00	108.00	72.00	100.00	71.00	86.11
Número de personas programadas a ser capacitadas	servidores públicos	Constante	48.00	48.00	100.00	30.00	72.00	48.00	100.00	30.00	72.50

COMPORTAMIENTO DEL INDICADOR

DESCRIPCIÓN DE LA META ANUAL

Mide el número de servidores públicos capacitados mediante talleres y seguir la asistencia a las capacitaciones de los servidores públicos habilitados "SPH"

META ANUAL	TRIMESTRE: Octubre-Diciembre							
	AVANCE TRIMESTRAL				AVANCE ACUMULADO			
	Programado	Alcanzado	EP%	SEMAFORO	Programado	Alcanzado	EP%	SEMAFORO
150.00	50.00	102.86	205.72	ACEPTABLE	150.00	202.86	135.24	ACEPTABLE

DESCRIPCIÓN DE RESULTADOS Y JUSTIFICACIÓN DEL CASO DE VARIACIÓN SUPERIOR A + 10% RESPECTO AL O PROGRAMADO: SE CAPACITARON A 36 SERVIDORES PÚBLICOS CUMPLIENDO SATISFACTORIAMENTE CON EL CUARTO TRIMESTRE

EVALUACIÓN DEL INDICADOR

Se recomienda mantener las acciones tendientes a mejorar el desempeño del indicador, ya que se encuentra en un nivel intermedio que pone en riesgo el cumplimiento de los objetivos del programa

DEPENDENCIA GENERAL: S00 UNIDAD DE INFORMACIÓN, PLANEACIÓN, PROGRAMACIÓN Y EVALUACIÓN

DEPENDENCIA AUXILIAR: 122 Unidad de Transparencia

ELABORÓ

 LIC. JACQUELINE BARRERA DE LA PEÑA
 SECRETARÍA DE ADMINISTRACIÓN PÚBLICA

VO. BO.

 LIC. LORENA MARGARITA ESTRADA VILCHES



MUNICIPIO DE CUAUTITLÁN

PoRw-08n FICHA TÉCNICA DE SEGUIMIENTO DE INDICADORES 2023 DE GESTIÓN O ESTRATÉGICO

TIPO DE FICHA: OSFEM

PLAN DE DESARROLLO / EJE TRANSVERSAL: Eje transversal II Gobierno Moderno, Capaz y Responsable

TEMA DE DESARROLLO: Transparencia y rendición de cuentas

PROGRAMA PRESUPUESTARIO: 01066491 Transparencia

PROYECTO PRESUPUESTARIO: 01994010101 Vinculación ciudadana con la administración pública

OBJETIVO DEL PROGRAMA PRESUPUESTARIO: Se refiere a la obligación que tiene el sector público en el ejercicio de sus atribuciones para generar un ambiente de confianza, seguridad y transparencia, de tal forma que se brinde información a la ciudadanía sobre las responsabilidades, procedimientos, reglas, normas y demás información que se genere en el sector, en un marco de abierta participación social y escrutinio público, así como garantizar

DEPENDENCIA GENERAL: 500 UNIDAD DE INFORMACIÓN, FUNDACIÓN, PROGRAMACIÓN Y EVALUACIÓN

DEPENDENCIA AUXILIAR: 102 Unidad de Transparencia

ESTRUCTURA DEL INDICADOR

NOMBRE DEL INDICADOR: Porcentaje de cumplimiento a las SPH en cumplimiento de sus obligaciones.

FÓRMULA DEL CÁLCULO: (Total de SPH que cumplen con sus obligaciones en materia de Transparencia y Acceso a la Información Pública y Protección de Datos Personales) / total de SPH para el cumplimiento de sus obligaciones en transparencia, el acceso a la información pública y la protección de los datos personales) *100

INTERPRETACIÓN: Seguimiento y evaluación a las obligaciones en materia de transparencia de los servidores públicos habilitados "SPH"

DIMENSIÓN QUE ATIENDE: Eficiencia

FRECUENCIA DE MEDICIÓN: Mensual

DESCRIPCIÓN DEL FACTOR DE COMPARACIÓN: En el ejercicio fiscal 2023, 48 servidores públicos habilitados cumplieron con sus obligaciones en materia de transparencia (suma del primer y segundo trimestre).

AMBITO GEOGRAFICO: MUNICIPIO DE CUAUTITLÁN

COBERTURA: 178,847 HABITANTES

UNIDADES: 48 servidores públicos habilitados

NUMERO: NA 1.2

COMPORTAMIENTO DE LAS VARIABLES DURANTE EL TRIMESTRE: Octubre-Diciembre

VARIABLE	UNIDAD DE MEDIDA	OPERACION	META ANUAL	AVANCE TRIMESTRAL				AVANCE ACUMULADO			
				Programado	%	Alcanzado	%	Programado	%	Alcanzado	%
Total de SPH que cumplen con sus obligaciones en materia de Transparencia y Acceso a la Información Pública y Protección de Datos Personales	obligaciones	Sumable	184.00	48.00	25.00	34.00	71.81	184.00	100.00	138.00	73.91
total de SPH para el cumplimiento de sus obligaciones en transparencia, el acceso a la información pública y la protección de los datos personales	obligaciones	Sumable	184.00	48.00	25.00	34.00	71.81	184.00	100.00	138.00	73.91

COMPORTAMIENTO DEL INDICADOR

DESCRIPCIÓN DE LA META ANUAL

A través de la plataforma IPOMEX

META ANUAL	TRIMESTRE: Octubre-Diciembre								
	AVANCE TRIMESTRAL				SEMAFORO	AVANCE ACUMULADO			
	Programado	Alcanzado	EP%	SEMAFORO		Programado	Alcanzado	EP%	SEMAFORO
100.00	100.00	100.00	100.00	CON RIESGO	100.00	100.00	100.00	CON RIESGO	

DESCRIPCIÓN DE RIESGO DERIVADO DE LA ATRIBUCIÓN EN USO DE MANEJO DE RIESGO A 100% RESPECTO A LO PROGRAMADO ESTE INDICADOR SE CUMPLIÓ AL 76.2% DE LO PROGRAMADO PARA ESTE TRIMESTRE

EVALUACIÓN DEL INDICADOR

SE RECOMIENDA REVISAR LAS ACCIONES TENDIENTES A MEJORAR EL COMPORTAMIENTO DEL INDICADOR, YA QUE SE ENCUENTRA EN UN NIVEL INTERMEDIO QUE PONE EN RIESGO EL CUMPLIMIENTO DE LOS OBJETIVOS DEL PROGRAMA.

DEPENDENCIA GENERAL: 500 UNIDAD DE INFORMACIÓN, FUNDACIÓN, PROGRAMACIÓN Y EVALUACIÓN

DEPENDENCIA AUXILIAR: 102 Unidad de Transparencia

ELABORÓ

ING. JESUS FABIAN ORDUZCO RODRIGUEZ

VO. BO.

LIC. LORENA MARGARITA ESTRADA VILCHIS



MUNICIPIO DE CUAUTITLÁN

Pb12-08b FICHA TÉCNICA DE SEGUIMIENTO DE INDICADORES 2023 DE GESTIÓN O ESTRATÉGICO

TIPO DE FICHA: 06FEM

PLAN DE DESARROLLO / EJE TRANSVERSAL: E Eje transversal E: Gobierno Moderno, Capaz y Responsable

TEMA DE DESARROLLO: Transparencia y rendición de cuentas

PROGRAMA PRESUPUESTARIO: 8108401 Transparencia

PROYECTO PRESUPUESTARIO: 81084010101 Vinculación ciudadana con la administración pública

OBJETIVO DEL PROGRAMA PRESUPUESTARIO: Se refiere a la obligación que tiene el sector público en el ejercicio de sus atribuciones para generar un ambiente de confianza, seguridad y transparencia, de tal forma que se tenga informado a la ciudadanía sobre las responsabilidades, procedimientos, reglas, normas y demás información que se genera en el sector, en un marco de abierta participación social y consulta pública, así como garantizar:

DEPENDENCIA GENERAL: 500 UNIDAD DE INFORMACIÓN, PLANEACIÓN, PROGRAMACIÓN Y EVALUACIÓN

DEPENDENCIA ALIADA: 122 Unidad de Transparencia

ESTRUCTURA DEL INDICADOR

NOMBRE DEL INDICADOR: Porcentaje de solicitudes de acceso a la información con recurso de revisión

FÓRMULA DEL CÁLCULO: $(\text{Número de solicitudes de información con recurso de revisión} / \text{Total de solicitudes de acceso a la información atendidas}) * 100$

INTERPRETACIÓN: Separación a solicitudes de Acceso a la Información Pública con inconformidad mediante la interposición del Recurso de Revisión.

DIMENSIÓN QUE ATIENDE: Eficiencia

FRECUENCIA DE MEDICIÓN: Trimestral

DESCRIPCIÓN DEL FACTOR DE COMPARACIÓN: En el ejercicio fiscal 2022, se obtuvieron 83 Recursos de Revisión (suma del primer y segundo trimestre)

AMBITO GEOGRAFICO: MUNICIPIO DE CUAUTITLÁN

COBERTURA: 178,847 HABITANTES

UNIDAD DE MEDICIÓN: 88 Recursos de Revisión para el ejercicio fiscal 2023

Número: NA_2.1

COMPORTAMIENTO DE LAS VARIABLES DURANTE EL TRIMESTRE: Octubre-Diciembre

VARIABLE	UNIDAD DE MEDIDA	OPERACION	META ANUAL	AVANCE TRIMESTRAL				AVANCE ACUMULADO			
				Programado	%	A alcanzado	%	Programado	%	A alcanzado	%
Número de solicitudes de información con recurso de revisión	solicitudes presentadas	Suma	88.00	12.00	25.00	30.00	286.67	45.00	100.00	150.00	322.62
Total de solicitudes de acceso a la información atendidas	solicitudes presentadas	Constante	360.00	300.00	100.00	300.00	100.00	300.00	100.00	300.00	100.00

COMPORTAMIENTO DEL INDICADOR

DESCRIPCIÓN DE LA META ANUAL

Este indicador mide el número de recursos de revisión que se han presentado y resuelto, con a fin de atender solicitudes de acceso a la información.

META ANUAL	TRIMESTRE: Octubre-Diciembre							
	AVANCE TRIMESTRAL				AVANCE ACUMULADO			
	Programado	A alcanzado	EPS	SEMAFORO	Programado	A alcanzado	EPS	SEMAFORO
88.00	12.00	6.40	286.67	ACEPTABLE	6.00	31.00	322.62	ACEPTABLE

DESCRIPCIÓN DE RESULTADOS Y JUSTIFICACIÓN EN CASO DE VARIACIÓN SUPERIOR A +/- 5% RESPECTO AL O PROGRAMADO: ESTE INDICADOR SE CUMPLIO MEDIANTE LA ATENCIÓN A 12 RECURSOS DE REVISIÓN

EVALUACIÓN DEL INDICADOR

SE RECOMIENDA SEGUIR TRABAJANDO EN EL MISMO SENTIDO EN LAS ACCIONES QUE ALIMENTAN EL INDICADOR, PRAVAMENTE EN EL DESEMPEÑO EN UN NIVEL "ACEPTABLE" ORIENTADO A OBTENER LA MÁXIMA CALIFICACIÓN EN LA EVALUACIÓN

DEPENDENCIA GENERAL: 500 UNIDAD DE INFORMACIÓN, PLANEACIÓN, PROGRAMACIÓN Y EVALUACIÓN

DEPENDENCIA ALIADA: 122 Unidad de Transparencia

ELABORO
ING. JESÚS PRINCIPAL ROSA ROCHA

VO. BO.
LIC. LORENA MARGARITA ESTRADA VELCHUS



MUNICIPIO DE CUAUTITLAN

PM16-085 FICHA TECNICA DE SEGUIMIENTO DE INDICADORES 2023 DE GESTIÓN O ESTRATEGICO

TIPO DE FICHA: OSPEM

PLAN DE DESARROLLO / EJE TRANSVERSAL:

II Eje transversal II: Tecnología y Coordinación para el Buen Gobierno

TEMA DE DESARROLLO:

Municipio moderno en tecnologías de información y comunicaciones

PROGRAMA PRESUPUESTARIO:

0100001 Gobierno electrónico

PROYECTO PRESUPUESTARIO:

01000010101 Iniciativa gubernamental con tecnologías de información

OBJETIVO DEL PROGRAMA PRESUPUESTARIO:

Oferta todos los servicios o actividades que las administraciones municipales ofrecen a la población a través de tecnologías de información, mejorando la eficiencia y eficacia en sus procesos facilitando la operación y distribución de información que se brinda a la población.

DEPENDENCIA GENERAL:

EOI INFORMATICA

DEPENDENCIA ALIENAR:

137 Simplificación Administrativa

ESTRUCTURA DEL INDICADOR

NOBRE DEL INDICADOR:

Tasa de variación en el número de TIC's adquiridos.

FÓRMULA DEL CÁLCULO:

$(TIC's \text{ adquiridos en el año actual} / TIC's \text{ adquiridos el año anterior}) * 100$

INTERPRETACIÓN:

TOTAL DE TRÁMITES MUNICIPALES SUBIDOS A LA WEB Y HERRAMIENTAS DE ASISTENCIA REMOTA

DIMENSIÓN QUE AFINDE:

Eficiencia

FRECUENCIA DE MEDICIÓN:

Anual

DESCRIPCIÓN DEL FACTOR DE COMPARACIÓN:

EL AÑO PASO NO SE CUMPLIO YA QUE NO SE REQUERIERON LICITACIONES

AMBITO GEOGRAFICO:

EL AYUNTAMIENTO

COBERTURA:

1,301 SERVIDORES PÚBLICOS

UNIDAD:

ADQUISICIÓN DE 1 TIC'S

Numero: N° 1

COMPORTAMIENTO DE LAS VARIABLES DURANTE EL TRIMESTRE: Octubre-Diciembre

VARIABLE	UNIDAD DE MEDIDA	OPERACIÓN	META ANUAL	AVANCE TRIMESTRAL				AVANCE ACUMULADO			
				Programado	%	Alcanzado	%	Programado	%	Alcanzado	%
TIC's adquiridos en el año actual	ALPORC	Suma	1.00	1.00	100.00	0.00	0.00	1.00	100.00	0.00	0.00
TIC's adquiridos el año anterior	REPORTE	Resta	0.00	0.00	0.00	0.00	0.00	0.00	0.00	0.00	0.00

COMPORTAMIENTO DEL INDICADOR

DESCRIPCIÓN DE LA META ANUAL

EDIFICACIÓN DEL SITIO WEB Y MANEJO DE LA HERRAMIENTA VIA REMOTA

META ANUAL	TRIMESTRE: Octubre-Diciembre							
	AVANCE TRIMESTRAL				AVANCE ACUMULADO			
	Programado	Alcanzado	EF%	SEMAFORO	Programado	Alcanzado	EF%	SEMAFORO
0.00	0.00	0.00	0.00	CRÍTICO	0.00	0.00	0.00	CRÍTICO

DESCRIPCIÓN DE RESULTADOS Y JUSTIFICACIÓN EN CASO DE VARIACIÓN SUPERIOR A 10% RESPECTO ALO PROGRAMADO
ESTE INDICADOR NO SE CUMPLIO SATISFACTORIAMENTE ESTE AÑO 2023

EVALUACIÓN DEL INDICADOR

SE RECOMIENDA REALIZAR ACCIONES DIRECTAS ENCAMINADAS A CORREGIR EL FUNCIONAMIENTO DE LAS UNIDADES ADMINISTRATIVAS INVOLUCRADAS

DEPENDENCIA GENERAL:

EOI INFORMATICA

DEPENDENCIA ALIENAR:

137 Simplificación Administrativa



 LIC. SALVADOR CARLOS ALBERTO NARANJETE MANCER



 LIC. LORENA MARGÁRITA ESTRADA VELÁSQUEZ



P6m-48b FICHA TECNICA DE SEGUIMIENTO DE INDICADORES 2023 DE GESTIÓN O ESTRATEGICO

TIPO DE FICHA: OSFEM

MUNICIPIO DE CUAUTITLAN

PLAZA DE DESARROLLO / EJE TRANSVERSAL:

El Eje transversal 01: Tecnología y Coordinación para el Buen Gobierno

TEMA DE DESARROLLO:

Municipio moderno en tecnologías de información y comunicaciones

PROGRAMA PRESUPUESTARIO:

01000001 Gobierno electrónico

PROYECTO PRESUPUESTARIO:

01000010100 Inversión gubernamental con tecnologías de información

OBJETIVO DEL PROGRAMA PRESUPUESTARIO:

Ofrecer todos los servicios o servicios que las administraciones municipales otorgan a la población a través de tecnologías de información, mejorando la eficiencia y eficacia en los procesos facilitando la atención y distribución de información que se brinda a la población.

DEPENDENCIA GENERAL:

002 INFORMATICA

DEPENDENCIA AUXILIAR:

137 Simplificación Administrativa

ESTRUCTURA DEL INDICADOR

NOMBRE DEL INDICADOR:

Porcentaje de avance en la prestación de servicios a través de medios electrónicos

FÓRMULA DEL CÁLCULO:

(Total de trámites municipales en línea/Total de trámites municipales por subir a la web)*100

INTERPRETACIÓN:

No aplica

FRECUENCIA DE MEDICIÓN:

Anual

DIMENSIÓN QUE ATIENDE:

Eficiencia

DESCRIPCIÓN DEL FACTOR DE COMPARACIÓN:

No aplica

AMBITO GEOGRAFICO:

NO APLICA

COBERTURA:

NO APLICA

LENGUAJE:

No aplica

Numero: NP 1

COMPORTAMIENTO DE LAS VARIABLES DURANTE EL TRIMESTRE: Octubre-Diciembre

VARIABLE	UNIDAD DE MEDIDA	OPERACION	META ANUAL	AVANCE TRIMESTRAL				AVANCE ACUMULADO			
				Programado	%	Alcanzado	%	Programado	%	Alcanzado	%
Total de trámites municipales en línea	TRÁMITE	Homólogo	0.00	0.00	0.00	0.00	0.00	0.00	0.00	0.00	0.00
Total de trámites electrónicos por subir a la web	TRÁMITE	Homólogo	0.00	0.00	0.00	0.00	0.00	0.00	0.00	0.00	0.00

COMPORTAMIENTO DEL INDICADOR

DESCRIPCIÓN DE LA META ANUAL

No aplica

META ANUAL	TRIMESTRE: Octubre-Diciembre							
	AVANCE TRIMESTRAL				AVANCE ACUMULADO			
	Programado	Alcanzado	EP%	SEMAFORO	Programado	Alcanzado	EP%	SEMAFORO
0.00	0.00	0.00	0.00	ACEPTABLE	0.00	0.00	0.00	ACEPTABLE

DESCRIPCIÓN DE RESULTADOS Y JUSTIFICACIÓN DE CASO DE VARIACIÓN SUPERIOR A 10% RESPECTO A LO PROGRAMADO.
ESTE INDICADOR NO APLICA PARA ESTE EJERCICIO FISCAL CORRIENTE

EVALUACION DEL INDICADOR

SE RECOMIENDA SEGUIR TRABAJANDO EN EL MISMO SENTIDO EN LAS ACCIONES QUE ALIMENTAN EL INDICADOR, PARA MANTENER EL DESEMPEÑO EN UN NIVEL "ACEPTABLE" ORIENTADO A OBTENER LA MÁXIMA CALIFICACION EN LA EVALUACION

DEPENDENCIA GENERAL:

Suplenencia

DEPENDENCIA AUXILIAR:

137 Simplificación Administrativa



LIC. SALVADOR CARLOS ALBERTO NAVARRETE MANCER



LIC. LORENA MARGARITA ESTRADA VELCHES



MUNICIPIO DE CUAUTITLAN

PrM-08b FICHA TECNICA DE SEGUIMIENTO DE INDICADORES 2023 DE GESTIÓN O ESTRATEGICO

TIPO DE FICHA: OSFEM

PLAN DE DESARROLLO / EJE TRANSVERSAL:

E1 Eje transversal E1: Tecnología y Coordinación para el Buen Gobierno

TEMA DE DESARROLLO:

Municipio moderno en tecnologías de información y comunicaciones

PROGRAMA PRESUPUESTARIO:

8108501 Gobierno electrónico

PROYECTO PRESUPUESTARIO:

81030210101 Innovación gubernamental con tecnologías de información

OBJETIVO DEL PROGRAMA PRESUPUESTARIO:

Ejecutar todas las actividades o servicios que las administraciones municipales otorgan a la población a través de tecnologías de información, mejorando la eficiencia y eficacia en los procesos facilitando la operación y distribución de información que se brinda a la población.

DEPENDENCIA GENERAL:

ESF INFORMATICA

DEPENDENCIA AUXILIAR:

137 Simplificación Administrativa

ESTRUCTURA DEL INDICADOR

NOMBRE DEL INDICADOR:

Porcentaje de procedimientos simplificados enfocados a la prestación de servicios electrónicos.

FÓRMULA DEL CÁLCULO:

(Total de procedimientos simplificados enfocados a la prestación de servicios electrónicos/Total de procedimientos identificados de prestación de servicios electrónicos)*100

INTERPRETACIÓN:

TOTAL DE PROCEDIMIENTOS SIMPLIFICADOS A LA PRESTACION DE SERVICIOS ELECTRONICOS IDENTIFICADOS

DIMENSIÓN CUS ATENDE:

Eficiencia

FRECUENCIA DE MEDICIÓN

Semanal

DESCRIPCIÓN DEL FACTOR DE COMPARACIÓN:

SE CREARON 2 MANUALES EN EL EJERCICIO 20

AMBITO GEOGRAFICO:

EL AYUNTAMIENTO

COBERTURA:

1,361 SERVIDORES PÚBLICOS

UNIDAD:

2 MANUALES DE PROCEDIMIENTOS SIMPLIFICADOS A LA PRESTACION DE SERVICIOS ELECTRONICOS IDENTIFICADOS

Numero: NC 1

COMPORTAMIENTO DE LAS VARIABLES DURANTE EL TRIMESTRE Octubre-Diciembre

VARIABLE	UNIDAD DE MEDIDA	OPERACION	META ANUAL	AVANCE TRIMESTRAL				AVANCE ACUMULADO			
				Programado	%	Alcanzado	%	Programado	%	Alcanzado	%
Total de procedimientos simplificados enfocados a la prestación de servicios electrónicos	NÚMERO	Suma	2.00	1.00	50.00	1.00	100.00	2.00	100.00	2.00	100.00
Total de procedimientos identificados de prestación de servicios electrónicos	NÚMERO	Suma	2.00	1.00	50.00	1.00	100.00	2.00	100.00	2.00	100.00

COMPORTAMIENTO DEL INDICADOR

DESCRIPCIÓN DE LA META ANUAL

CONTROL DE LAS IP DEL H. AYUNTAMIENTO

META ANUAL	TRIMESTRE Octubre-Diciembre							
	AVANCE TRIMESTRAL				AVANCE ACUMULADO			
	Programado	Alcanzado	EF%	SEMAFORO	Programado	Alcanzado	EF%	SEMAFORO
100.00	100.00	100.00	100.00	ACEPTABLE	100.00	100.00	100.00	ACEPTABLE

DESCRIPCIÓN DE RIESGOS Y JUSTIFICACIÓN DEL CASO DE CARGACIÓN SUPERIOR A UN 95% RESPECTO AL O PROGRAMADO

ESTE INDICADOR SE CUMPLIO DE MANERA SATISFACTORIA PARA ESTE TRIMESTRE

EVALUACIÓN DEL INDICADOR

SE RECOMIENDA SIGUIR TRABAJANDO EN EL MEDIO ENTORNO EN LAS ACCIONES QUE ALIMENTAN EL INDICADOR PARA MANTENER EL COMPORTAMIENTO EN UN NIV. "ACEPTABLE" ORIENTADO A OBTENER LA MÁXIMA CALIFICACIÓN EN LA EVAL.

DEPENDENCIA GENERAL:

ESF INFORMATICA

DEPENDENCIA AUXILIAR:

137 Simplificación Administrativa



LIC. SANDOR CARLOS ALBERTO NAVARRETE MANCER

Handwritten signature and the text "VO. BO." (Visto Bueno) in blue ink.

LIC. LORENA MARGARITA ESTRADA MICHES



P2Rn-08b FICHA TÉCNICA DE SEGUIMIENTO DE INDICADORES 2023 DE GESTIÓN O ESTRATÉGICO

TIPO DE FOHA: OSFEM

MUNICIPIO DE CUAUTITLÁN

PLAZA DE DESARROLLO / EJE TRANSVERSAL: El Eje transversal (E) Tecnología y Coordinación para el Buen Gobierno.
TEMA DE DESARROLLO: Municipio moderno en tecnologías de información y comunicaciones.
PROGRAMA PRESUPUESTARIO: 000001 Gobierno electrónico.
PROYECTO PRESUPUESTARIO: 0100010100 Innovación gubernamental con tecnologías de información.
OBJETIVO DEL PROGRAMA PRESUPUESTARIO: Ejecutar todas las actividades o servicios que las administraciones municipales otorgan a la población a través de tecnologías de información, mejorando la eficiencia y eficacia en los procesos facilitando la operación y distribución de información que se brinda a la población.
DEPENDENCIA GENERAL: EQ2 INFORMÁTICA.
DEPENDENCIA AUXILIAR: 137 Simplificación Administrativa.

ESTRUCTURA DEL INDICADOR

NOMBRE DEL INDICADOR: Porcentaje de avance en la digitalización documental.
FÓRMULA DEL CÁLCULO: (Avance por unidad administrativa en la digitalización documental/Avance programado en digitalización documental por unidad administrativa)*100
INTERPRETACIÓN: VERIFICAR AVANCE DE DIGITALIZACIÓN DOCUMENTAL.
DIVENSIÓN DE ATENCIÓN: Eficacia.
DESCRIPCIÓN DEL FACTOR DE COMPARACIÓN: SE REALIZAN LOS REPORTES DE DIGITALIZACIÓN.
AMBITO GEOGRAFICO: H. AYUNTAMIENTO.
COBERTURA: 1,361 SERVIDORES PÚBLICOS.
UNIDADE: 2 REPORTE DE LA DIGITALIZACIÓN DOCUMENTAL.

FRECUENCIA DE MEDICIÓN: Trimestral

Número: NC 2

COMPORTAMIENTO DE LAS VARIABLES DURANTE EL TRIMESTRE: Octubre-Diciembre

VARIABLE	UNIDAD DE MEDIDA	OPERACION	META ANUAL	AVANCE TRIMESTRAL				AVANCE ACUMULADO			
				Programado	%	Ahorzado	%	Programado	%	Ahorzado	%
Avance por unidad administrativa en la digitalización documental	REPORTE	Trimestre	2.00	1.00	50.00	1.00	50.00	2.00	100.00	2.00	100.00
Avance programado en digitalización documental por unidad administrativa	REPORTE	Semestre	2.00	1.00	50.00	1.00	50.00	2.00	100.00	2.00	100.00

COMPORTAMIENTO DEL INDICADOR

DESCRIPCIÓN DE LA META ANUAL

SUPERVISAR EL AVANCE DE LA DIGITALIZACIÓN EN LAS UNIDADES ADMINISTRATIVAS

META ANUAL	TRIMESTRE: Octubre-Diciembre							
	AVANCE TRIMESTRAL				AVANCE ACUMULADO			
	Programado	Ahorzado	EF%	SÍMBOLO	Programado	Ahorzado	EF%	SÍMBOLO
100.00	100.00	100.00	100.00	ACEPTABLE	100.00	100.00	100.00	ACEPTABLE

DESCRIPCIÓN DE RESULTADOS Y JUSTIFICACIÓN EN CASO DE VARIACIÓN SUPERIOR AL 10% RESPECTO AL PROGRAMADO: ESTE INDICADOR SE CUMPLIÓ SATISFACTORIAMENTE PARA ESTE TRIMESTRE.

EVALUACIÓN DEL INDICADOR

SE RECOMIENDA SEGUIR TRABAJANDO EN EL MISMO SENTIDO EN LAS ACCIONES QUE ALIMENTAN EL INDICADOR, PARA MANTENER EL DESEMPEÑO EN UN NIVEL "ACEPTABLE" ORIENTANDO A OBTENER LA MÁXIMA CALIFICACIÓN EN LA EVALUACIÓN.

DEPENDENCIA GENERAL:

DEPENDENCIA AUXILIAR:



LIC. SALVADOR CARLOS ALBERTO RAMIRETE MANDER

VO. BO.

LIC. LORENA MARGARITA ESTRADA VELOZ



MUNICIPIO DE CUAUTLAN

PR04-08 FICHA TECNICA DE SEGUIMIENTO DE INDICADORES 2023 DE GESTION O ESTRATEGICO

TIPO DE FICHA: OSFEM

PILAR DE DESARROLLO /EJE TRANSVERSAL: II Eje transversal II Tecnología y Coordinación para el Buen Gobierno
TEMA DE DESARROLLO: Municipio moderno en tecnologías de información y comunicaciones
PROGRAMA PRESUPUESTARIO: 0180081 Gobierno electrónico
PROYECTO PRESUPUESTARIO: 0100010100 Innovación gubernamental con tecnologías de información
OBJETIVO DEL PROGRAMA PRESUPUESTARIO: Ergofo todas las entidades o servicios que las administraciones municipales otorgan a la población a través de tecnologías de información, mejorando la eficiencia y eficacia en los procesos facilitando la gestión y difusión de información que se brinda a la población.
DEPENDENCIA GENERAL: E02 INFORMATICA
DEPENDENCIA ALIADA: 137 Simplificación Administrativa

ESTRUCTURA DEL INDICADOR

NOMBRE DEL INDICADOR: Porcentaje de cursos de capacitación sobre e-gobierno impartidos.
FÓRMULA DEL CÁLCULO: (Cursos impartidos/Cursos programados)*100
INTERPRETACIÓN: CURSOS IMPARTIDOS A LO SERVIDORES PUBLICOS DEL H. AYUNTAMIENTO
DIMENSIÓN QUE ATIENDE: Eficiencia
DESCRIPCIÓN DEL FACTOR DE COMPARACIÓN: SE REALIZARON 4 LISTAS DE LOS CURSOS IMPARTIDOS EN EL EJERCICIO 2023
AMBITO GEOGRAFICO: H. AYUNTAMIENTO
COBERTURA: 1,501 SERVIDORES PUBLICOS
LÍNEA BASE: 2 LISTAS DE CURSOS IMPARTIDOS A LO SERVIDORES PUBLICOS DEL H. AYUNTAMIENTO

FRECUENCIA DE MEDICIÓN: Trimestral

Número: NC 3

COMPORTAMIENTO DE LAS VARIABLES DURANTE EL TRIMESTRE: Octubre-Diciembre

VARIABLE	UNIDAD DE MEDIDA	OPERACION	META ANUAL	AVANCE TRIMESTRAL				AVANCE ACUMULADO			
				Programado	%	Ahorzado	%	Programado	%	Ahorzado	%
Cursos impartidos	CURSOS	Sumado	2.00	1.00	50.00	1.00	50.00	2.00	100.00	2.00	100.00
Cursos programados	CURSOS	Sumado	2.00	1.00	50.00	1.00	50.00	2.00	100.00	2.00	100.00

COMPORTAMIENTO DEL INDICADOR

DESCRIPCION DE LA META ANUAL

CAPACITAR AL PERSONAL DEL H. AYUNTAMIENTO SOBRE EL E-GOBIERNO

META ANUAL	TRIMESTRE: Octubre-Diciembre							
	AVANCE TRIMESTRAL				AVANCE ACUMULADO			
	Programado	Ahorzado	EP%	SEMAFORO	Programado	Ahorzado	EP%	SEMAFORO
100.00	100.00	100.00	100.00	ACEPTABLE	100.00	100.00	100.00	ACEPTABLE

DESCRIPCION DE RESULTADOS Y ATRIBUCION EN CASO DE VARIACION SUPERIOR A 10% RESPECTO A LO PROGRAMADO
 ESTE INDICADOR SE CUMPLIO SATISFACTORIAMENTE PARA ESTE TRIMESTRE

EVALUACION DEL INDICADOR

SE RECOMIENDA SEGUIR TRABAJANDO EN EL MISMO SENTIDO EN LAS ACCIONES QUE ALMONTAN EL INDICADOR, PARA MANTENER EL DESEMPEÑO EN UN NIVEL "ACEPTABLE" ORIENTADO A OBTENER LA MÁXIMA CALIFICACION EN LA EVALUACION

DEPENDENCIA GENERAL: E02 INFORMATICA
DEPENDENCIA ALIADA: 137 Simplificación Administrativa


 C. SALVADOR CARLOS ALBERTO NAVARRETE MANCERA
 DIRECTOR DE ADMINISTRACIÓN


 LIC. LORENA MARGARITA ESTRADA VELCHES



MUNICIPIO DE CUAUTITLÁN

Peftm-03b FICHA TÉCNICA DE SEGUIMIENTO DE INDICADORES 2023 DE GESTIÓN O ESTRATÉGICO

TIPO DE FICHA: CSFEM

PLAN DE DESARROLLO / EJE TRANSVERSAL:

El Eje transversal B: Tecnología y Coordinación para el Buen Gobierno

TEMA DE DESARROLLO:

Municipio moderno en tecnologías de información y comunicaciones

PROGRAMA PRESUPUESTARIO:

01000001 Gobierno electrónico

PROYECTO PRESUPUESTARIO:

01000010100 Innovación gubernamental con tecnologías de información

OBJETIVO DEL PROGRAMA PRESUPUESTARIO:

Engloba todas las actividades o servicios que las administraciones municipales otorgan a la población a través de tecnologías de información, requiriendo la eficiencia y eficacia en los procesos facilitando la operación y distribución de información que se brinda a la población.

DEPENDENCIA GENERAL:

EDG INFORMÁTICA

DEPENDENCIA AUXILIAR:

137 Simplificación Administrativa

ESTRUCTURA DEL INDICADOR

NOMBRE DEL INDICADOR:

Porcentaje de cumplimiento en los mantenimientos realizados a las TIC's

FÓRMULA DEL CÁLCULO:

$(\text{Mantenimientos realizados a las TIC's} / \text{Total de mantenimientos a las TIC's programados}) * 100$

INTERPRETACIÓN:

MANTENIMIENTO AL HARDWARE Y SOFTWARE DEL PL AYUNTAMIENTO

DENOMINACIÓN QUE ALIENE:

Eficiencia

FRECUENCIA DE MEDICIÓN:

Trimestral

DESCRIPCIÓN DEL FACTOR DE COMPARACIÓN:

SE REALIZARON 12 BITACORAS DE MANTENIMIENTO REALIZADOS EN EL EJERCICIO 2023

ÁMBITO GEOGRÁFICO:

PL AYUNTAMIENTO

COBERTURA:

1,304 SERVIDORES PÚBLICOS

UNIDAD:

4 BITACORA

Numero: MC - 4

COMPORTAMIENTO DE LAS VARIABLES DURANTE EL TRIMESTRE: Octubre-Diciembre

VARIABLE	UNIDAD DE MEDIDA	OPERACIÓN	META ANUAL	AVANCE TRIMESTRAL				AVANCE ACUMULADO			
				Programado	%	Alozado	%	Programado	%	Alozado	%
Mantenimiento realizado a las TIC's	BITACORA	Sumado	4.00	1.00	25.00	1.00	100.00	4.00	100.00	4.00	100.00
Total mantenimientos a las TIC's programados	BITACORA	Sumado	4.00	1.00	25.00	1.00	100.00	4.00	100.00	4.00	100.00

COMPORTAMIENTO DEL INDICADOR

DESCRIPCIÓN DE LA METAANUAL

MANTENIMIENTO PREVENTIVO Y/O CORRECTIVO A LAS TIC'S

METAANUAL	TRIMESTRE: Octubre-Diciembre							
	AVANCE TRIMESTRAL				AVANCE ACUMULADO			
	Programado	Alozado	EF%	SEMAFORO	Programado	Alozado	EF%	SEMAFORO
100.00	100.00	100.00	100.00	ACEPTABLE	100.00	100.00	100.00	ACEPTABLE

DESCRIPCIÓN DE RESULTADOS Y JUSTIFICACIÓN EN CASO DE VARIACIÓN SUPERIOR A 10% RESPECTO A LO PROGRAMADO:
COTE INDICADOR SE CUMPLIO DE MANERA SATISFATORIA HASTA ESTE TRIMESTRE

EVALUACIÓN DEL INDICADOR

RECOMIENDA SEGUIR TRABAJANDO EN EL MISMO SENTIDO DE LAS ACCIONES QUE ALIMENTAN EL INDICADOR, PARA MANTENER EL DESEMPEÑO EN LA NIVEL "ACEPTABLE" ORIENTADO A OBTENER LA MÁXIMA CALIFICACIÓN EN LA SIG.

DEPENDENCIA GENERAL:

EDG INFORMÁTICA

DEPENDENCIA AUXILIAR:



 DIRECCIÓN DE ADMINISTRACIÓN
 LIC. SALVADOR CARLOS ALBERTO NAVARRETE UNICER



 VA. BO.
 LIC. LORENA MARGARITA ESTRADA VELCHES



MUNICIPIO DE CUAUTITLAN

PaRe-EBs FICHA TECNICA DE SEGUIMIENTO DE INDICADORES 2023 DE GESTIÓN O ESTRATEGICO

TIPO DE FICHA: OSFEM

PLAN DE DESARROLLO / EJE TRANSVERSAL:

II Eje transversal II: Tecnología y Coordinación para el Buen Gobierno

TEMA DE DESARROLLO:

Municipio moderno en tecnologías de información y comunicaciones

PROGRAMA PRESUPUESTARIO:

0180061 Gobierno electrónico

PROYECTO PRESUPUESTARIO:

01800610100 Innovación gubernamental con tecnologías de información

OBJETIVO DEL PROGRAMA PRESUPUESTARIO:

Entrega todas las actividades o servicios que las administraciones municipales ofrecen a la población a través de tecnologías de información, mejorando la eficiencia y eficacia en los procesos facilitando la ejecución y distribución de información que se brinda a la población.

DEPENDENCIA GENERAL:

002 INFORMATICA

DEPENDENCIA AUXILIAR:

037 Simplificación Administrativa

ESTRUCTURA DEL INDICADOR

NOMBRE DEL INDICADOR:

Porcentaje trámites incorporados al programa de e-gobierno.

FÓRMULA DEL CÁLCULO:

(Trámites incorporados al programa de e-gobierno/Total de trámites solicitados para el programa e-gobierno)*100

INTERPRETACIÓN:

NO APLICA

DIMENSIÓN QUE ATENDE:

Eficiencia

FRECUENCIA DE MEDICIÓN:

Mensual

DESCRIPCIÓN DEL FACTOR DE COMPARACIÓN:

NO APLICA

AMBITO GEOGRAFICO:

NO APLICA

COBERTURA:

NO APLICA

LINKAGE:

NO APLICA

Número: NA 1.1

COMPORTAMIENTO DE LAS VARIABLES DURANTE EL TRIMESTRE: Octubre-Diciembre

VARIABLE	UNIDAD DE MEDIDA	OPERACION	META ANUAL	AVANCE TRIMESTRAL				AVANCE ACUMULADO			
				Programado	%	Alozado	%	Programado	%	Alozado	%
Trámites incorporados al programa de e-gobierno	TRÁMITES	No-unidad	008	0.00	0.00	0.00	0.00	0.00	0.00	0.00	0.00
Total de trámites solicitados para el programa e-gobierno	TRÁMITES	No-unidad	008	0.00	0.00	0.00	0.00	0.00	0.00	0.00	0.00

COMPORTAMIENTO DEL INDICADOR

DESCRIPCIÓN DE LA META ANUAL

NO APLICA

META ANUAL	TRIMESTRE: Octubre-Diciembre							
	AVANCE TRIMESTRAL				AVANCE ACUMULADO			
	Programado	Alozado	EP%	SEMAFORO	Programado	Alozado	EP%	SEMAFORO
0.00	0.00	0.00	0.00	ACEPTABLE	0.00	0.00	0.00	ACEPTABLE

DESCRIPCIÓN DE RESULTADOS Y JUSTIFICACIÓN EN CASO DE VARIACION SUPERIOR A +10% RESPECTO A LO PROGRAMADO
ESTE INDICADOR NO APLICA PARA ESTE CICLO FISCAL CORRIENTE.

EVALUACION DEL INDICADOR

SE RECOMIENDA SEGUIR TRABAJANDO EN EL MISMO SENTIDO EN LAS ACCIONES QUE ALIMENTAN EL INDICADOR, PARA MANTENER EL DESEMPEÑO EN UN NIVEL "ACEPTABLE" ORIENTADO A OBTENER LA MISMA CALIFICACION EN LA CUE.

DEPENDENCIA GENERAL:

002 INFORMATICA

DEPENDENCIA AUXILIAR:

037 Simplificación Administrativa

CUAUTITLAN
Ciudad con Historia y de Vanguardia
3029-3024

ELABORÓ
DIRECCIÓN DE ADMINISTRACIÓN
LIC. SALVADOR CARLOS ALBERTO MARRRETE MANDER

VO. BO.
LIC. LORENA MARGARITA ESTRADA VILCHES



MUNICIPIO DE CUAUTITLÁN

PIRy-08b FICHA TÉCNICA DE SEGUIMIENTO DE INDICADORES 2023 DE GESTIÓN O ESTRATÉGICO

TIPO DE FICHA: OSFEM

PLAZA DE DESARROLLO / EJE TRANSVERSAL:

El Eje Transversal B: Tecnología y Coordinación para el Buen Gobierno

TEMA DE DESARROLLO:

Municipio moderno en tecnologías de información y comunicaciones

PROGRAMA PRESUPUESTARIO:

0300001 Gobierno electrónico

PROYECTO PRESUPUESTARIO:

01003010103 Innovación gubernamental con tecnologías de información

OBJETIVO DEL PROGRAMA PRESUPUESTARIO:

Brindar todas las actividades o servicios que las administraciones municipales otorgan a la población a través de tecnologías de información, mejorando la eficiencia y eficacia en los procesos facilitando la operación y distribución de información que se brinda a la población.

DEPENDENCIA GENERAL:

EO2 INFORMÁTICA

DEPENDENCIA AUXILIAR:

137 Simplificación Administrativa

ESTRUCTURA DEL INDICADOR

NOMBRE DEL INDICADOR:

Porcentaje de avance en la realización procedimental de trámites.

FÓRMULA DEL CÁLCULO:

$(Procedimientos adecuados / Procedimientos programados) * 100$

INTERPRETACIÓN:

BRINDAR ASISTENCIA VÍA REMOTA CREANDO TIEMPOS EN SOPORTE MENORES Y MAS RAPIDOS, QUE DE MANERA PRESENCIAL

DIMENSIÓN QUE ABARCA:

Eficiencia

FRECUENCIA DE MEDICIÓN:

Mensual

DESCRIPCIÓN DEL FACTOR DE COMPARACIÓN:

SE REALIZARON 4 MANUALES DEL H. AYUNTAMIENTO EN EL EJERCICIO 2023

ÁMBITO GEOGRÁFICO:

H. AYUNTAMIENTO

COBERTURA:

1,301 SERVIDORES PÚBLICOS

UNIDADES:

2 MANUALES DE PROCEDIMIENTO ADECUADOS

Número: NA 5.2

COMPORTAMIENTO DE LAS VARIABLES DURANTE EL TRIMESTRE: Octubre-Diciembre

VARIABLE	UNIDAD DE MEDIDA	OPERACIÓN	META ANUAL	AVANCE TRIMESTRAL				AVANCE ACUMULADO			
				Programado	%	Adecuado	%	Programado	%	Adecuado	%
Procedimiento adecuados	MANUAL	Genérico	2.00	1.00	50.00	1.00	50.00	2.00	100.00	2.00	100.00
Procedimiento programados	MANUAL	Genérico	2.00	1.00	50.00	1.00	50.00	2.00	100.00	2.00	100.00

COMPORTAMIENTO DEL INDICADOR

DESCRIPCIÓN DE LA META ANUAL

ASISTIR REMOTAMENTE AL PERSONAL DEL H. AYUNTAMIENTO AVANZANDO TIEMPOS DE RESPUESTAS Y SOLUCIÓN INMEDIATA A SUS DUDAS Y/O PROBLEMÁTICAS TIPOS

META ANUAL	TRIMESTRE: Octubre-Diciembre							
	AVANCE TRIMESTRAL				AVANCE ACUMULADO			
	Programado	Adecuado	EP%	SEMAFORO	Programado	Adecuado	EP%	SEMAFORO
100.00	100.00	100.00	100.00	ACEPTABLE	100.00	100.00	100.00	ACEPTABLE

DESCRIPCIÓN DE RESULTADOS Y JUSTIFICACIÓN EN CASO DE VARIACIÓN SUPERIOR A 10% RESPECTO A LO PROGRAMADO
 EP% INDICADOR SE CUMPLIÓ SATISFACTORIAMENTE PARA ESTE TRIMESTRE

EVALUACIÓN DEL INDICADOR

SE RECOMIENDA SEGUIR TRABAJANDO EN EL MISMO SENTIDO EN LAS ACCIONES QUE ALMONTAN EL INDICADOR, PARA MANTENER EL DESEMPEÑO EN SU NIVEL "ACEPTABLE" INTENTANDO OBTENER LA MÁXIMA CALIFICACIÓN EN LA CUAL

DEPENDENCIA GENERAL:

EO2 INFORMÁTICA

DEPENDENCIA AUXILIAR:

137 Simplificación Administrativa



LIC. SALVADOR CAYLDS ALBERTO NAVARRETE MANCER

Handwritten signature and official stamp (V.O. BO.) of Lic. Lorena Margarita Estrada Velchis.

LIC. LORENA MARGARITA ESTRADA VELCHIS



MUNICIPIO DE CUAUTITLAN

PbRn-08b FICHA TECNICA DE SEGUIMIENTO DE INDICADORES 2023 DE GESTIÓN O ESTRATEGICO

TIPO DE FOHA: OSFEM

PLAN DE DESARROLLO (EJE TRANSVERSAL): 18 Eje transversal 8: Tecnología y Coordinación para el Buen Gobierno.
TEMA DE DESARROLLO: Municipio moderno en tecnologías de información y comunicaciones.
PROGRAMA PRESUPUESTARIO: 0190041 Gobierno electrónico.
PROYECTO PRESUPUESTARIO: 01900410103 Innovación gubernamental con tecnologías de información.
OBJETIVO DEL PROGRAMA PRESUPUESTARIO: Ejecutar todas las actividades o servicios que las administraciones municipales otorgan a la población a través de tecnologías de información, mejorando la eficiencia y eficacia en los procesos facilitando la operación y distribución de información que se brinda a la población.
DEPENDENCIA GENERAL: E02 INFORMATICA.
DEPENDENCIA AUXILIAR: 137 Dirección de Administración.

ESTRUCTURA DEL INDICADOR

NOMBRE DEL INDICADOR: Porcentaje de conversiones para la recepción de pagos electrónicos firmados.
FÓRMULA DEL CÁLCULO: (Conversiones firmadas para la recepción de pagos electrónicos/Conversiones gestionadas para la recepción de pagos electrónicos) *100
INTERPRETACIÓN: NO APLICA
DIMENSIÓN QUE ATIENDE: Eficiencia
DESCRIPCIÓN DEL FACTOR DE COMPARACIÓN: NO APLICA
AMBITO GEOGRAFICO: NO APLICA
COBERTURA: NO APLICA
LINEA DE: NO APLICA

FRECUENCIA DE MEDICIÓN: Mensual

Numero: NA 1.3

COMPORTAMIENTO DE LAS VARIABLES DURANTE EL TRIMESTRE: Octubre-Diciembre

VARIABLE	UNIDAD DE MEDIDA	OPERACIÓN	META ANUAL	AVANCE TRIMESTRAL				AVANCE ACUMULADO			
				Programado	%	Alcanzado	%	Programado	%	Alcanzado	%
Conversiones firmadas para la recepción de pagos electrónicos	CONVERSIONES	No se aplica	0.00	0.00	0.00	0.00	0.00	0.00	0.00	0.00	0.00
Conversiones gestionadas para la recepción de pagos electrónicos	CONVERSIONES	No se aplica	0.00	0.00	0.00	0.00	0.00	0.00	0.00	0.00	0.00

COMPORTAMIENTO DEL INDICADOR

DESCRIPCIÓN DE LA META ANUAL

NO APLICA

META ANUAL	TRIMESTRE: Octubre-Diciembre							
	AVANCE TRIMESTRAL				AVANCE ACUMULADO			
	Programado	Alcanzado	EF%	SEMAFORO	Programado	Alcanzado	EF%	SEMAFORO
0.00	0.00	0.00	0.00	ACEPTABLE	0.00	0.00	0.00	ACEPTABLE

DESCRIPCIÓN DE SÍMBOLOS Y ACRÓNIMOS EN FUNCIÓN DE SU CALIFICACIÓN SUPERIOR Y 75% RESPECTO AL PROGRAMADO. ESTE INDICADOR NO APLICA PARA ESTE EJERCICIO FISCAL. COMENTE:

EVOLUCIÓN DEL INDICADOR


SE RECOMIENDA SEGUIR TRABAJANDO EN EL MISMO SENTIDO EN LAS ACCIONES QUE ALIMENTAN EL INDICADOR, PARA MANTENER EL DESEMPEÑO EN UN NIVEL "ACEPTABLE" ORIENTADO A OBTENER LA MÁXIMA CALIFICACIÓN EN LA DUE.

DEPENDENCIA GENERAL:

DEPENDENCIA AUXILIAR:



LIC. SACADOR CARLOS ALBERTO NAVARRETE MANCER



LIC. LORENA MARGARITA ESTRADA VILCHES



MUNICIPIO DE CUAUTITLAN

PiRm-08b FICHA TECNICA DE SEGUIMIENTO DE INDICADORES 2023 DE GESTIÓN O ESTRATEGICO

TIPO DE FICHA: OSFEM

PLAR DE DESARROLLO / EJE TRANSVERSAL: Eje transversal de Tecnología y Coordinación para el Buen Gobierno
 TEMA DE DESARROLLO: Municipio resiliente en tecnologías de información y comunicaciones
 PROGRAMA PRESUPUESTARIO: 01000001 Gobierno electrónico
 PROYECTO PRESUPUESTARIO: 01000010103 Inversión gubernamental con tecnologías de información
 OBJETIVO DEL PROGRAMA PRESUPUESTARIO: Ejecutar todas las actividades o servicios que las administraciones municipales otorgan a la población a través de tecnologías de información, mejorando la eficiencia y eficacia en los procesos facilitando la atención y distribución de información que se brinda a la población.
 DEPENDENCIA GENERAL: E02 INFORMATICA
 DEPENDENCIA AUXILIAR: 137 Simplificación Administrativa

ESTRUCTURA DEL INDICADOR

NOMBRE DEL INDICADOR: Porcentaje de avance en la digitalización de documentos.
 FÓRMULA DEL CÁLCULO: $(\text{Total de documentos digitalizados} / \text{Desarrollo programado para digitalizar}) * 100$
 INTERPRETACIÓN: DIGITALIZACIÓN Y EFICIENCIA DEL MANEJO DE INFORMACIÓN (DIE)A
 DIMENSIÓN QUE ATIENDE: Eficiencia
 DESCRIPCIÓN DEL FACTOR DE COMPARACIÓN: SE REALIZARON 4 REPORTES DEL TOTAL DE DOCUMENTOS DIGITALIZADOS
 AMBITO GEOGRAFICO: H. AYUNTAMIENTO
 COBERTURA: 1,301 SERVIDORES PÚBLICOS
 INSTANCIA: 4 REPORTES DEL TOTAL DE DOCUMENTOS DIGITALIZADOS

FRECUENCIA DE MEDICIÓN: Mensual

Numero: NA_2.1

COMPORTAMIENTO DE LAS VARIABLES DURANTE EL TRIMESTRE: Octubre-Diciembre

VARIABLE	UNIDAD DE MEDIDA	OPERACION	META ANUAL	AVANCE TRIMESTRAL				AVANCE ACUMULADO			
				Programado	%	Alcanzado	%	Programado	%	Alcanzado	%
Total de documentos digitalizados	REPORTES	Trimestre	2.00	1.00	50.00	1.00	50.00	2.00	100.00	2.00	100.00
Documentación programada para digitalizar	REPORTES	Trimestre	2.00	1.00	50.00	1.00	50.00	2.00	100.00	2.00	100.00

COMPORTAMIENTO DEL INDICADOR

DESCRIPCIÓN DE LA META ANUAL

LLEVAR DE MANERA DIGITAL TODOS LOS DOCUMENTOS QUE SE GENERAN FÍSICAMENTE PARA TENER UN RESPALDO ELECTRÓNICO DE DICHA INFORMACIÓN GENERADA POR LA SUBDIRECCIÓN DE INFORMATICA

META ANUAL	TRIMESTRE: Octubre-Diciembre							
	AVANCE TRIMESTRAL				AVANCE ACUMULADO			
	Programado	Alcanzado	EF%	SEMAFORO	Programado	Alcanzado	EF%	SEMAFORO
100.00	100.00	100.00	100.00	ACEPTABLE	100.00	100.00	100.00	ACEPTABLE

DESCRIPCIÓN DE RESULTADOS Y JUSTIFICACIÓN EN CASO DE VARIACIÓN SUPERIOR A 10% RESPECTO AL O PROGRAMADO
 ESTE INDICADOR SE CUMPLIO SATISFACTORIAMENTE PARA ESTE TRIMESTRE

EVALUACIÓN DEL INDICADOR

RECOMIENDA SEGUIR TRABAJANDO EN EL MISMO SENTIDO EN LAS ACCIONES QUE ALIMENTAN EL INDICADOR, PARA MANTENER EL COMPORTAMIENTO EN UN NIVEL "ACEPTABLE" ORIENTADO A OBTENER LA MÁXIMA CALIFICACIÓN EN LA EVAL.

DEPENDENCIA GENERAL:
 DEPENDENCIA AUXILIAR:



LIC. SALVADOR CARLOS ALBERTO NIÑARETE MANCER



LIC. LORENA MARGARITA ESTRADA MELCHIS



MUNICIPIO DE CUAUTITLÁN

PdRes-66b FICHA TÉCNICA DE SEGUIMIENTO DE INDICADORES 2023 DE GESTIÓN O ESTRATÉGICO

TIPO DE FICHA: OSFEM

PILAR DE DESARROLLO / EJE TRANSVERSAL: Eje transversal E: Tecnología y Coordinación para el Buen Gobierno.
TEMA DE DESARROLLO: Municipio moderno en tecnologías de información y comunicaciones.
PROGRAMA PRESUPUESTARIO: 0188001 Gobierno electrónico.
PROYECTO PRESUPUESTARIO: 01000010103 Innovación gubernamental con tecnologías de información.
OBJETIVO DEL PROGRAMA PRESUPUESTARIO: Ejecutar todas las actividades o servicios que las administraciones municipales otorgan a la población a través de tecnologías de información, mejorando la eficiencia y eficacia en los procesos facilitando la atención y distribución de información que se brinda a la población.
DEPENDENCIA GENERAL: D00 INFORMÁTICA
DEPENDENCIA AUXILIAR: 137 Simplificación Administrativa

ESTRUCTURA DEL INDICADOR

NOMBRE DEL INDICADOR: Porcentaje en el cumplimiento del Programa de capacitación.
FÓRMULA DEL CÁLCULO: (Cursos impartidos/Cursos programados)*100
INTERPRETACIÓN: BRINDAR CURSOS AL PERSONAL DEL H. AYUNTAMIENTO SOBRE LAS TICs.
DIMENSIÓN QUE ATIENDE: Eficiencia
DESCRIPCIÓN DEL FACTOR DE COMPARACIÓN: SE REALIZARON 4 CURSOS IMPARTIDOS
ÁMBITO GEOGRÁFICO: H. AYUNTAMIENTO
COBERTURA: 1,391 SERVIDORES PÚBLICOS
UNIDAD: IMPARTIR 2 CURSOS

FRECUENCIA DE MEDICIÓN: Mensual

Número: NA - 3.1

COMPORTAMIENTO DE LAS VARIABLES DURANTE EL TRIMESTRE: Octubre-Diciembre

VARIABLE	UNIDAD DE MEDIDA	OPERACIÓN	META ANUAL	AVANCE TRIMESTRAL				AVANCE ACUMULADO			
				Programado	%	Alcanzado	%	Programado	%	Alcanzado	%
Cursos impartidos	CURSO	Sumado	2.00	1.00	50.00	1.00	50.00	2.00	100.00	2.00	100.00
Cursos programados	CURSO	Sumado	2.00	1.00	50.00	1.00	50.00	2.00	100.00	2.00	100.00

COMPORTAMIENTO DEL INDICADOR

DESCRIPCIÓN DE LA META ANUAL

BRINDAR POR MEDIO DE LA CAPACITACIÓN HERRAMIENTAS ELECTRONICAS QUE AYUDEN AL PERSONAL DE AYUNTAMIENTO A FACILITAR EL MANEJO Y FUNCIONAMIENTO DE TECNOLOGIAS DE LA INFORMACION

META ANUAL	TRIMESTRE: Octubre-Diciembre							
	AVANCE TRIMESTRAL				AVANCE ACUMULADO			
	Programado	Alcanzado	EF%	SEMAFORO	Programado	Alcanzado	EF%	SEMAFORO
100.00	100.00	100.00	100.00	ACEPTABLE	100.00	100.00	100.00	ACEPTABLE

DESCRIPCIÓN DE REBASADOS Y JUSTIFICACIÓN EN CASO DE VARIACION SUPERIOR A +10% RESPECTO ALLO PROGRAMADO
 EFECTIVAMENTE SE CUMPLÓ SATISFACTORIAMENTE PARA ESTE TRIMESTRE

EVALUACIÓN DEL INDICADOR

SE RECOMIENDA SEGUIR TRABAJANDO EN EL MISMO SENTIDO EN LAS ACCIONES QUE ALIMENTAN EL INDICADOR, PARA MANTENER EL DESEMPEÑO EN LA NIVEL "ACEPTABLE" OBTENIENDO A OBTENER LA MÁXIMA CALIFICACIÓN EN LA EVALUACIÓN

DEPENDENCIA GENERAL: D00 INFORMÁTICA
DEPENDENCIA AUXILIAR: 137 Simplificación Administrativa



U.C. SANDOVAL CARLOS ALBERTO HERRERA VANCER



U.C. LORENA MARGARITA ESTRADA VELCHES



MUNICIPIO DE CUAUTITLAN

PrM-01b FICHA TECNICA DE SEGUIMIENTO DE INDICADORES 2023 DE GESTIÓN O ESTRATEGICO

TIPO DE FICHA: OSFEM

PLAR DE DESARROLLO /EJE TRANSVERSAL:

El Eje transversal B: Tecnología y Coordinación para el Buen Gobierno

TEMA DE DESARROLLO:

Municipio moderno en tecnologías de información y comunicaciones

PROGRAMA PRESUPUESTARIO:

0100001 Gobierno electrónico

PROYECTO PRESUPUESTARIO:

0100001D103 Innovación gubernamental con tecnologías de información

OBJETIVO DEL PROGRAMA PRESUPUESTARIO:

Ofrecer todas las actividades o servicios que las administraciones municipales otorgan a la población a través de tecnologías de información, mejorando la eficiencia y eficacia en los procesos facilitando la operación y distribución de información que se brinda a la población.

DEPENDENCIA GENERAL:

EO2 INFORMATICA

DEPENDENCIA AUXILIAR:

137 Simplificación Administrativa

ESTRUCTURA DEL INDICADOR

NOMBRE DEL INDICADOR:

Porcentaje de servidores capacitados.

FÓRMULA DEL CÁLCULO:

(Servidores públicos capacitados/Servidores públicos programados para ser capacitados)*100

INTERPRETACIÓN:

EL IDENTIFICADOR CON LA REFERENCIA DE LA VARIABLE DE LOS SERVIDORES PÚBLICOS CAPACITADOS

DIMENSIÓN QUE ABARCA:

Eficiencia

FRECUENCIA DE MEDICIÓN:

Mensual

DESCRIPCIÓN DEL FACTOR DE COMPARACIÓN:

SE REALIZARON 2 CAPACITACIONES

AMBITO GEOGRAFICO:

EL AYUNTAMIENTO

COBERTURA:

1,501 SERVIDORES PÚBLICOS

LINEA BASE:

2 CAPACITACIONES

Notas: - NA 3.2

COMPORTAMIENTO DE LAS VARIABLES DURANTE EL TRIMESTRE: Octubre-Diciembre

VARIABLE	UNIDAD DE MEDIDA	OPERACIÓN	META ANUAL	AVANCE TRIMESTRAL				AVANCE ACUMULADO			
				Programado	%	Alcanzado	%	Programado	%	Alcanzado	%
Servidores públicos capacitados	LEDA	Sumado	2.00	1.00	50.00	1.00	100.00	2.00	100.00	2.00	100.00
Servidores públicos programados para ser capacitados	LEDA	Sumado	2.00	1.00	50.00	1.00	100.00	2.00	100.00	2.00	100.00

COMPORTAMIENTO DEL INDICADOR

DESCRIPCIÓN DE LA META ANUAL

APOYAR AL PERSONAL DEL H. AYUNTAMIENTO A MANEJAR DE MANERA CORRECTA LOS PROGRAMAS INFORMÁTICOS Y UTILICEN DICHAS HERRAMIENTAS PARA SER MAS EFICIENTE EN DICHS PROGRAMAS

META ANUAL	TRIMESTRE: Octubre-Diciembre							
	AVANCE TRIMESTRAL				AVANCE ACUMULADO			
	Programado	Alcanzado	EF%	SEMAFORO	Programado	Alcanzado	EF%	SEMAFORO
100.00	100.00	100.00	100.00	ACEPTABLE	100.00	100.00	100.00	ACEPTABLE

DESCRIPCIÓN DE RESULTADOS Y JUSTIFICACIÓN (EN CASO DE VARIACIÓN SUPERIOR A 10% RESPECTO A LO PROGRAMADO)
ESTE INDICADOR SE CUMPLIO SATISFACTORIAMENTE PARA ESTE TRIMESTRE

EVALUACIÓN DEL INDICADOR

SE RECOMIENDA SEGUIR TRABAJANDO EN EL MISMO SENTIDO EN LAS ACCIONES QUE ALIMENTAN EL INDICADOR PARA MANTENER EL DESEMPEÑO EN UN NIVEL "ACEPTABLE" ORIENTADO A OBTENER LA MÁXIMA CALIFICACIÓN EN LA EVALUACIÓN

DEPENDENCIA GENERAL:

EO2 INFORMATICA

DEPENDENCIA AUXILIAR:

137 Simplificación Administrativa

ELABORO

 DIRECCIÓN DE ADMINISTRACIÓN
 D.C. SALVADOR CARLOS ALBERTO NIWARRETE WANCER

VO. BO.
 LIC. LORENA MARGARITA ESTRADA VELCHES



MUNICIPIO DE CUAUTITLAN

PsFm-08b FICHA TECNICA DE SEGUIMIENTO DE INDICADORES 2023 DE GESTIÓN O ESTRATEGICO

TIPO DE FICHA: OSFEM

PLAZA DE DESARROLLO / EJE TRANSVERSAL: II Eje transversal II: Tecnología y Coordinación para el Buen Gobierno
 TEMA DE DESARROLLO: Municipio moderno en tecnologías de información y comunicaciones
 PROGRAMA PRESUPUESTARIO: 0108001 Sistema electrónico
 PROYECTO PRESUPUESTARIO: 01080010100 Inversión gubernamental con tecnologías de información
 OBJETIVO DEL PROGRAMA PRESUPUESTARIO: Elegir todas las actividades o servicios que las administraciones municipales otorgan a la población a través de tecnologías de información, mejorando la eficiencia y eficacia en los procesos facilitando la operación y distribución de información que se brinda a la población.
 DEPENDENCIA GENERAL: 002 INFORMATICA
 DEPENDENCIA AUXILIAR: 137 Simplificación Administrativa

ESTRUCTURA DEL INDICADOR

NOMBRE DEL INDICADOR: Porcentaje de reportes de incidencias de TIC's atendidas.
 FÓRMULA DEL CÁLCULO: (Número de incidencias de TIC's atendidas/ Total de reportes presentados)*100
 INTERPRETACIÓN: REPORTE DE INCIDENCIAS EN EL MAL FUNCIONAMIENTO DE HARDWARE Y/O SOFTWARE
 DIMENSIÓN QUE ATIENDE: Eficiencia
 DESCRIPCIÓN DEL FACTOR DE COMPARACIÓN: SE REALIZARON 12 REPORTES DEL MAL FUNCIONAMIENTO
 AMBITO GEOGRAFICO: H. AYUNTAMIENTO
 COBERTURA: 1,301 SERVIDORES PÚBLICOS
 LINEA BASE: 2 REPORTES

FRECUENCIA DE MEDICIÓN: Trimestral

Numero: RA- 4.1

COMPORTAMIENTO DE LAS VARIABLES DURANTE EL TRIMESTRE: Octubre-Diciembre

VARIABLE	UNIDAD DE MEDIDA	OPERACION	META ANUAL	AVANCE TRIMESTRAL				AVANCE ACUMULADO			
				Programado	%	A alcanzado	%	Programado	%	A alcanzado	%
Reporte de incidencias de TIC's atendidas	REPORTES	Suma	2.00	1.00	50.00	1.00	50.00	2.00	100.00	2.00	100.00
Total de reportes presentados	REPORTES	Suma	2.00	1.00	50.00	1.00	50.00	2.00	100.00	2.00	100.00

COMPORTAMIENTO DEL INDICADOR

DESCRIPCIÓN DE LA META ANUAL

DOCUMENTAR DE MANERA ADECUADA LOS INCIDENTES Y TENER UNA MUESTRA DE LAS INCIDENCIAS MAS REPETITIVAS Y PODER SOLUCIONAR DICHOS SOPORTES REPETITIVOS

META ANUAL	TRIMESTRE: Octubre-Diciembre							
	AVANCE TRIMESTRAL				AVANCE ACUMULADO			
	Programado	A alcanzado	EP%	SEMAFORO	Programado	A alcanzado	EP%	SEMAFORO
100.00	100.00	100.00	100.00	ACEPTABLE	100.00	100.00	100.00	ACEPTABLE

DESCRIPCIÓN DE VARIACIÓN Y JUSTIFICACIÓN EN CASO DE VARIACIÓN SUPERIOR A +/- 10% RESPECTO AL PROGRAMADO
 ESTE INDICADOR SE CUMPIÓ SÓLO FUNCIONARIAMENTE PARA ESTE TRIMESTRE

EVALUACIÓN DEL INDICADOR

SE RECOMIENDA SEGUIR TRABAJANDO EN EL MISMO SENTIDO EN LAS ACCIONES QUE ALIMENTAN EL INDICADOR, PARA MANTENER EL COMPORTAMIENTO DE UN NIVEL "ACEPTABLE" OBTENIDO, OBTENIR LA MÁXIMA CALIFICACIÓN EN LA EVALUACIÓN

DEPENDENCIA GENERAL: 002 INFORMATICA
 DEPENDENCIA AUXILIAR: 137 Simplificación Administrativa



LIC. SALVADOR CARLOS ALBERTO MARRIETE MANCER



VO. BO.

LIC. LORÉNA MARGARITA ESTRADA VELCHES



PaRn-08b FICHA TÉCNICA DE SEGUIMIENTO DE INDICADORES 2023 DE GESTIÓN O ESTRATÉGICO

TIPO DE FICHA: OSFEM

MUNICIPIO DE CUAUTITLÁN

PILAR DE DESARROLLO / EJE TRANSVERSAL:

3 Pilar 3: Territorial

TEMA DE DESARROLLO:

Acción por el clima

PROGRAMA PRESUPUESTARIO:

030101 Gestión integral de residuos sólidos

PROYECTO PRESUPUESTARIO:

0301010101 Manejo integral de residuos sólidos

OBJETIVO DEL PROGRAMA PRESUPUESTARIO:

Conjunta articulada e interrelacionada de acciones, para el manejo integral de residuos sólidos, desde su generación hasta la disposición final, a fin de lograr beneficios ambientales, la optimización económica de su manejo y la explotación social para la separación de los residuos, proporcionando una mejor calidad de vida de la población.

DEPENDENCIA GENERAL:

H00 SERVICIOS PÚBLICOS

DEPENDENCIA AUXILIAR:

126 Limpia

ESTRUCTURA DEL INDICADOR

NOMBRE DEL INDICADOR:

Tasa de variación de residuos sólidos urbanos recolectados.

FÓRMULA DEL CÁLCULO:

$(\text{Toneladas de residuos sólidos urbanos recolectados en el año actual} / \text{Toneladas de residuos sólidos urbanos recolectados en el año anterior} - 1) * 100$

INTERPRETACIÓN:

EL INDICADOR NOS PROPORCIONA LA TASA DE VARIACIÓN DE LAS TONELAJAS RECOLECTADAS DE RESIDUOS SÓLIDOS CON LA VARIACIÓN DE TONELAJAS DE RESIDUOS SÓLIDOS PROGRAMADAS.

DIMENSIÓN QUE ATIENDE:

Eficiencia

FRECUENCIA DE MEDICIÓN:

Anual

DESCRIPCIÓN DEL FACTOR DE COMPARACIÓN:

SEGÚN DATOS ADMINISTRATIVOS EN EL AÑO 2022, SE RECOLECTARON 22,900 TONELAJAS DE RESIDUOS SÓLIDOS EN EL MUNICIPIO DE CUAUTITLÁN.

ÁMBITO GEOGRÁFICO:

LOCALIDAD URBANA

COBERTURA:

175,847 HABITANTES

LÍNEA BASE:

32,900 TONELAJAS

Número: NF 1

COMPORTAMIENTO DE LAS VARIABLES DURANTE EL TRIMESTRE: Octubre-Diciembre

VARIABLE	UNIDAD DE MEDIDA	OPERACION	META ANUAL	AVANCE TRIMESTRAL				AVANCE ACUMULADO			
				Programado	%	Alcanzado	%	Programado	%	Alcanzado	%
Toneladas de residuos sólidos urbanos recolectados en el año actual	TONELAJAS	Sumado	22,900.00	22,900.00	100.00	22,900.00	100.00	22,900.00	100.00	22,900.00	100.00
Toneladas de residuos sólidos urbanos recolectados en el año anterior	TONELAJAS	Sumado	22,900.00	22,900.00	100.00	22,900.00	100.00	22,900.00	100.00	22,900.00	100.00

COMPORTAMIENTO DEL INDICADOR

DESCRIPCIÓN DE LA META ANUAL

CUANTIFICAR LAS TONELAJAS DE RECOLECCIÓN DE RESIDUOS SÓLIDOS GENERADOS DENTRO DEL MUNICIPIO, Y ASÍ PODER ALCANZAR LA META ANUAL PROGRAMADA PARA EL EJERCICIO FISCAL 2023.

META ANUAL	TRIMESTRE: Octubre-Diciembre							
	AVANCE TRIMESTRAL				AVANCE ACUMULADO			
	Programado	Alcanzado	EF%	SEMAFORO	Programado	Alcanzado	EF%	SEMAFORO
0.00	0.00	0.00	0.00	ACEPTABLE	0.00	0.00	0.00	ACEPTABLE

DESCRIPCIÓN DE RETRASOS Y JUSTIFICACIÓN EN CASO DE VARIACIÓN SUPERIOR AL 5% RESPECTO A LO PROGRAMADO

EVALUACION DEL INDICADOR

Se recomienda seguir trabajando en el espacio asignado en las acciones que atienden al indicador, para mantener el desempeño en un nivel ADECUADO respecto a cumplir la meta establecida en la estrategia.

DEPENDENCIA GENERAL:

H00 SERVICIOS PÚBLICOS

DEPENDENCIA AUXILIAR:

126 Limpia



ING. ELISEO PORTUGUÉS MARTÍNEZ



LIC. LORENA MARGARITA ESTRADA VILCHIS



MUNICIPIO DE CUAUTITLÁN

PdRm-066 FICHA TÉCNICA DE SEGUIMIENTO DE INDICADORES 2023 DE GESTIÓN O ESTRATÉGICO

TIPO DE FICHA: OSFEM

PILAR DE DESARROLLO / EJE TRANSVERSAL: 3 Pilar 3. Territorio

TEMA DE DESARROLLO: Acción por el clima

PROGRAMA PRESUPUESTARIO: 02690101 Gestión integral de residuos sólidos

PROYECTO PRESUPUESTARIO: 0201010101 Manejo integral de residuos sólidos

OBJETIVO DEL PROGRAMA PRESUPUESTARIO: Conjunto articulado e interrelacionado de acciones, para el manejo integral de residuos sólidos, desde su generación hasta la disposición final, a fin de lograr beneficios ambientales, la optimización económica de su manejo y la adaptación social para la separación de los mismos, proporcionando una mejor calidad de vida de la población.

DEPENDENCIA GENERAL: H06 SERVICIOS PÚBLICOS

DEPENDENCIA AUXILIAR: 126 Limpia

ESTRUCTURA DEL INDICADOR

NOMBRE DEL INDICADOR: Porcentaje de residuos sólidos urbanos recolectados.

FÓRMULA DEL CÁLCULO: $(\text{Residuos sólidos urbanos recolectados} / \text{Total de residuos sólidos urbanos generados}) * 100$

INTERPRETACIÓN: EL INDICADOR MDS PROPORCIONA EL PORCENTAJE DE RESIDUOS SÓLIDOS URBANOS RECOLECTADOS ENTRE LOS RESIDUOS SÓLIDOS URBANOS GENERADOS

DIMENSIÓN QUE ATIENDE: Eficiencia FRECUENCIA DE MEDICIÓN: Anual

DESCRIPCIÓN DEL FACTOR DE COMPARACIÓN: SEGÚN DATOS ADMINISTRATIVOS, EN EL AÑO 2022, SE RECOLECTARON 22980 TONELADAS DE RESIDUOS SÓLIDOS URBANOS DENTRO DEL MUNICIPIO.

AMBITO GEOGRAFICO: LOCALIDAD URBANA

COBERTURA: 176347 HABITANTES

UNIDAD: 22980 TONELADAS

Numero: N° 1

COMPORTAMIENTO DE LAS VARIABLES DURANTE EL TRIMESTRE: Octubre-Diciembre

VARIABLE	UNIDAD DE MEDIDA	OPERACION	META ANUAL	AVANCE TRIMESTRAL				AVANCE ACUMULADO			
				Programado	%	Alcanzado	%	Programado	%	Alcanzado	%
Residuos sólidos urbanos recolectados	Residuos sólidos recolectados	Sumado	22,980.00	22,980.00	100.00	22,980.00	100.00	22,980.00	100.00	22,980.00	100.00
Total de residuos sólidos urbanos generados	Residuos sólidos generados	Sumado	22,980.00	22,980.00	100.00	22,980.00	100.00	22,980.00	100.00	22,980.00	100.00

COMPORTAMIENTO DEL INDICADOR

DESCRIPCION DE LA META ANUAL

CUANTIFICAR LA TONELADAS DE RESIDUOS SÓLIDOS URBANOS RECOLECTADOS Y GENERADOS, ASÍ PODER ALCANZAR LA META ANUAL PROGRAMADA PARA EL EJERCICIO FISCAL 2023

META ANUAL	TRIMESTRE: Octubre-Diciembre							
	AVANCE TRIMESTRAL				AVANCE ACUMULADO			
	Programado	Alcanzado	EP%	SEMAFORO	Programado	Alcanzado	EP%	SEMAFORO
100.00	100.00	100.00	100.00	ACEPTABLE	100.00	100.00	100.00	ACEPTABLE

DESCRIPCION DE RESULTADOS Y JUSTIFICACION EN CASO DE VARIACION SUPERIOR A ± 10% RESPECTO AL O PROGRAMADO DE CUMPLIO SATISFACTORIAMENTE AL 100% EN ESTE CUARTO TRIMESTRE

EVALUACION DEL INDICADOR


Se incrementó según se esperaba en el mismo sentido en las acciones que atienden al indicador, para mantener el desempeño en un nivel ACEPTABLE, permitido a obtener la debida utilización en la medida.

DEPENDENCIA GENERAL:
DEPENDENCIA AUXILIAR:

H06 SERVICIOS PÚBLICOS
126 Limpia



CUAUTITLÁN
"Crecer con historia y con compromiso"
2023-2024
DIRECCIÓN DE SERVICIOS PÚBLICOS
LIC. ELISEO PORTUQUEZ MARTÍNEZ



VO. BO.
LIC. LORENA MARGARITA ESTRADA VILCHIS

**MUNICIPIO DE CUAUTITLÁN****PbRm-03b FICHA TÉCNICA DE SEGUIMIENTO DE INDICADORES 2023 DE GESTIÓN O ESTRATÉGICO**

TIPO DE FICHA: OSFEM

PLAN DE DESARROLLO / EJE TRANSVERSAL: 3 Pilar 3: Territorial
 TEMA DE DESARROLLO: Acción por el clima
 PROGRAMA PRESUPUESTADO: 0201001 Gestión integral de residuos sólidos
 PROYECTO PRESUPUESTADO: 0201010101 Manejo integral de residuos sólidos
 OBJETIVO DEL PROGRAMA PRESUPUESTADO: Conjunto articulado e interrelacionado de acciones, para el manejo integral de residuos sólidos, desde su generación hasta la disposición final, a fin de lograr beneficios ambientales, la optimización económica de su manejo y la aceptación social para la separación de los residuos, proporcionando una mejor calidad de vida de la población.
 DEPENDENCIA GENERAL: 100 SERVICIOS PUEBLOS
 DEPENDENCIA AUXILIAR: 126 Limpie

ESTRUCTURA DEL INDICADOR

NOMBRE DEL INDICADOR: Porcentaje de faenas para la recolección de residuos sólidos urbanos realizadas.
 FÓRMULA DEL CÁLCULO: $(\text{Faenas para la recolección de residuos sólidos urbanos realizadas} / \text{Faenas programadas para la recolección de residuos sólidos urbanos}) * 100$
 INTERPRETACIÓN: EL INDICADOR NOS PROPORCIONA EL PORCENTAJE DE FAENAS DE RECOLECCIÓN RESIDUOS SÓLIDOS URBANOS REALIZADAS ENTRE LAS FAENAS PROGRAMADAS DE RECOLECCIÓN DE RESIDUOS SÓLIDOS URBANOS.
 DIMENSIÓN QUE ATIENDE: Eficiencia
 FRECUENCIA DE MEDICIÓN: Semestral
 DESCRIPCIÓN DEL FACTOR DE COMPARACIÓN: SEGUN DATOS ADMINISTRATIVOS EN EL AÑO 2022, SE REALIZARON 5194 FAENAS POR MEDIO DE RUTAS DE RECOLECCIÓN DE RESIDUOS SÓLIDOS URBANOS EN EL MUNICIPIO DE CUAUTITLÁN.
 AMBITO GEOGRÁFICO: LOCALIDAD URBANA
 COBERTURA: 179,847 HABITANTES
 UNIDADES: 5194 RUTAS

Número: NC 1

COMPORTAMIENTO DE LAS VARIABLES DURANTE EL TRIMESTRE: Octubre-Diciembre

VARIABLE	UNIDAD DE MEDIDA	OPERACION	META ANUAL	AVANCE TRIMESTRAL				AVANCE ACUMULADO			
				Programado	%	Alcanzado	%	Programado	%	Alcanzado	%
Faenas para la recolección de residuos sólidos urbanos realizadas	Faenas realizadas	Sumado	5,194.00	2,582.00	49.5%	2,582.00	100.0%	5,194.00	100.0%	5,194.00	100.0%
Faenas programadas para la recolección de residuos sólidos urbanos	Faenas programadas	Restado	5,194.00	2,582.00	49.5%	2,582.00	100.0%	5,194.00	100.0%	5,194.00	100.0%

COMPORTAMIENTO DEL INDICADOR**DESCRIPCIÓN DE LA META ANUAL**

E PROGRAMARON 5,194 FAENAS Y RUTAS ESTABLECIDAS ANUAL PARA EL SERVICIO DE RECOLECCIÓN DE RESIDUOS SÓLIDOS URBANOS, PARA EL EJERCICIO FISCAL 2023.

META ANUAL	TRIMESTRE: Octubre-Diciembre							
	AVANCE TRIMESTRAL				AVANCE ACUMULADO			
	Programado	Alcanzado	EP%	SEMAFORO	Programado	Alcanzado	EP%	SEMAFORO
100.00	100.00	100.00	100.00	ACEPTABLE	100.00	100.00	100.00	ACEPTABLE

DESCRIPCIÓN DE RESULTADOS Y JUSTIFICACIÓN EN CASO DE VARIACIÓN SIGNIFICATIVA EN RESPECTO A LO PROGRAMADO: ESTE INDICADOR SE CUMPLIÓ SATISFACTORIAMENTE PARA ESTE CUARTO TRIMESTRE.

EVALUACIÓN DEL INDICADOR

SE RECOMIENDA SEGUIR TRABAJANDO EN EL MISMO SENTIDO EN LAS ACCIONES QUE ALIMENTAN EL INDICADOR, PARA MANTENER EL DESEMPEÑO EN UN NIVEL "ACEPTABLE" ORIENTADO A OBTENER LA MÁXIMA CALIFICACIÓN EN LA EVALUACIÓN.

DEPENDENCIA GENERAL:

100 SERVICIOS PUEBLOS

DEPENDENCIA AUXILIAR:

126 Limpie

CUAUTITLÁN
 Ciudad con Historia y de Vanguardia
 2003-2024

ELABORÓ
 DIRECCIÓN DE SERVICIOS PÚBLICOS

ING. ELISEO PORTUGUÉZ MARTÍNEZ

VO. SO.

LIC. LORENA MARGARITA ESTRADA VELOZ



MUNICIPIO DE CUAUTITLAN

PbRe-086 FICHA TECNICA DE SEGUIMIENTO DE INDICADORES 2023 DE GESTIÓN O ESTRATEGICO

TIPO DE FICHA: OSFEM

PILAR DE DESARROLLO / EJE TRANSVERSAL: 3 Pilar 2: Territorial
TEMA DE DESARROLLO: Acción por el clima
PROGRAMA PRESUPUESTARIO: 0289101 Gestión integral de residuos sólidos
PROYECTO PRESUPUESTARIO: 0201010101 Manejo integral de residuos sólidos
OBJETIVO DEL PROGRAMA PRESUPUESTARIO: Conjunto articulado e interrelacionado de acciones, para el manejo integral de residuos sólidos, desde su generación hasta la disposición final, a fin de lograr beneficios ambientales, la optimización económica de su manejo y la aceptación social para la separación de los residuos, proporcionando una mejor calidad de vida de la población.
DEPENDENCIA GENERAL: H66 SERVICIOS PUBLICOS
DEPENDENCIA AUXILIAR: 126 Limpia

ESTRUCTURA DEL INDICADOR

NOMBRE DEL INDICADOR: Porcentaje de kilogramos de desechos sólidos urbanos trasladados al tiradero municipal.
FÓRMULA DEL CÁLCULO: $\frac{\text{Kilogramos de desechos sólidos urbanos trasladados al tiradero municipal}}{\text{Kilogramos estimados a trasladar al tiradero municipal}} \times 100$
INTERPRETACIÓN: EL INDICADOR MDS PROPORCIONA EL PORCENTAJE DE LOS KILOGRAMOS DE DESECHOS SÓLIDOS TRASLADADOS AL TIRADERO ENTRE LOS KILOGRAMOS ESTIMADOS A TRASLADAR.
DIMENSIÓN QUE ATIENDE: Eficiencia **FRECUENCIA DE MEDICIÓN:** Semestral
DESCRIPCIÓN DEL FACTOR DE COMPARACIÓN: SEGUN DATOS ADMINISTRATIVOS EN EL AÑO 2022, SE TRASLADARON 22,993,863 KILOGRAMOS DE RESIDUOS SÓLIDOS URBANOS AL TIRADERO.
AMBITO GEOGRAFICO: LOCALIDAD URBANA
COBERTURA: 178,847 HABITANTES
UNIDAD BASE: 22,993,863 KILOGRAMOS

Numero: NC 2

COMPORTAMIENTO DE LAS VARIABLES DURANTE EL TRIMESTRE: Octubre-Diciembre

VARIABLE	UNIDAD DE MEDIDA	OPERACION	META ANUAL	AVANCE TRIMESTRAL				AVANCE ACUMULADO			
				Programado	%	Alcanzado	%	Programado	%	Alcanzado	%
Kilogramos de desechos sólidos urbanos trasladados al tiradero municipal	Kilogramos trasladados	Sumado	22,993,863.00	11,496,931.50	50.00	11,496,931.50	100.00	22,993,863.00	100.00	22,993,863.00	100.00
Kilogramos estimados a trasladar al tiradero municipal	Kilogramos a trasladar	Sumado	22,993,863.00	11,496,931.50	50.00	11,496,931.50	100.00	22,993,863.00	100.00	22,993,863.00	100.00

COMPORTAMIENTO DEL INDICADOR

DESCRIPCIÓN DE LA META ANUAL

CUANTIFICAN LOS KILOGRAMOS DE DESECHOS SÓLIDOS URBANOS TRASLADADOS AL TIRADERO. DE ESTA MANERA SE PRETENDE ALCANZAR LA META ANUAL DE LAS KILOGRAMOS PROGRAMADOS PARA EL EJERCICIO FISCAL 2023.

META ANUAL	TRIMESTRE: Octubre-Diciembre							
	AVANCE TRIMESTRAL				AVANCE ACUMULADO			
	Programado	Alcanzado	EPS	SEMAFORO	Programado	Alcanzado	EPS	SEMAFORO
100.00	100.00	100.00	100.00	ACEPTABLE	100.00	100.00	100.00	ACEPTABLE

DESCRIPCIÓN DE RESULTADOS Y JUSTIFICACIÓN EN CASO DE VARIACIÓN SUPERIOR A +/- 10% RESPECTO A LO PROGRAMADO. ESTE INDICADOR SE CUMPLÓ SATISFACTORIAMENTE AL 100% EN ESTE CUARTO TRIMESTRE.

EVALUACIÓN DEL INDICADOR

SE RECOMIENDA SEGUIR TRABAJANDO EN EL MISMO SENTIDO EN LAS ACCIONES QUE ALIMENTAN EL INDICADOR, PARA MANTENER EL DESEMPEÑO EN UN NIVEL "ACEPTABLE" (DEFINIENDO Y DISEÑANDO LA MISMA CALIFICACIÓN EN LA FOM).

DEPENDENCIA GENERAL: H66 SERVICIOS PUBLICOS
DEPENDENCIA AUXILIAR: 126 Limpia

ING. ELRED PORTUQUEZ MARTINEZ

VO. BO.
LIC. LORENA MARGARITA ESTRADA VELCHIS



MUNICIPIO DE CUAUTITLÁN

PbRm-006 FICHA TECNICA DE SEGUIMIENTO DE INDICADORES 2023 DE GESTIÓN O ESTRATEGICO

TIPO DE FICHA: OSFEM

PILAR DE DESARROLLO / EJE TRANSVERSAL: 3 Pilar 3: Territorial

TEMA DE DESARROLLO: Acción por el clima

PROGRAMA PRESUPUESTARIO: 02010101 Gestión integral de residuos sólidos

PROYECTO PRESUPUESTARIO: 0201010101 Manejo integral de residuos sólidos

OBJETIVO DEL PROGRAMA PRESUPUESTARIO: Cumplimiento articulado e interrelacionado de acciones, para el manejo integral de residuos sólidos, desde su generación hasta la disposición final, a fin de lograr beneficios ambientales, la optimización económica de su manejo y la aceptación social para la separación de los mismos, proporcionando una mejor calidad de vida de la población

DEPENDENCIA GENERAL: H00 SERVICIOS PUBLICOS

DEPENDENCIA AUXILIAR: 129 Limpia

ESTRUCTURA DEL INDICADOR

NOMBRE DEL INDICADOR: Porcentaje de espacios públicos que reciben el servicio de limpieza a través de barridos.
 FÓRMULA DEL CÁLCULO: $(\text{Espacios públicos que reciben el servicio de limpieza a través de barridos} / \text{Espacios públicos que requieren el servicio de limpieza a través de barridos}) * 100$
 INTERPRETACIÓN: EL INDICADOR NOS PROPORCIONA EL PORCENTAJE DE ESPACIOS PÚBLICOS QUE RECIBEN EL SERVICIO DE LIMPIEZA A TRAVÉS DE BARRIDOS ENTRE LOS ESPACIOS PÚBLICOS QUE LO REQUIEREN.
 DIMENSIÓN QUE ATIENDE: Eficiencia
 FRECUENCIA DE MEDICIÓN: Semestral
 DESCRIPCIÓN DEL FACTOR DE COMPARACIÓN: SEGÚN DATOS ADMINISTRATIVOS, EN EL AÑO 2022 SE REALIZARON 880 BARRIDOS A ESPACIOS PÚBLICOS DEL MUNICIPIO DE CUAUTITLÁN.
 ÁMBITO GEOGRÁFICO: LOCALIDAD URBANA
 COBERTURA: 176,847 HABITANTES
 LÍNEA BASE: 900 ESPACIOS PÚBLICOS

Notas: NC 3

COMPORTAMIENTO DE LAS VARIABLES DURANTE EL TRIMESTRE: Octubre-Diciembre

VARIABLE	UNIDAD DE MEDIDA	OPERACION	META ANUAL	AVANCE TRIMESTRAL				AVANCE ACUMULADO			
				Programado	%	Alcanzado	%	Programado	%	Alcanzado	%
Espacios públicos que reciben el servicio de limpieza a través de barridos	Barridos a espacios públicos	Sumable	880.00	400.00	50.00	400.00	100.00	800.00	100.00	800.00	100.00
Espacios públicos que requieren el servicio de limpieza a través de barridos	Barridos a espacios públicos	Sumable	900.00	400.00	50.00	400.00	100.00	800.00	100.00	800.00	100.00

COMPORTAMIENTO DEL INDICADOR

DESCRIPCIÓN DE LA META ANUAL

SE PROGRAMARON 880 ZONAS PARA TRABAJOS DE BARRIDO MANUAL A ESPACIOS PÚBLICOS DENTRO DEL MUNICIPIO PARA EL EJERCICIO FISCAL 2023.

META ANUAL	TRIMESTRE: Octubre-Diciembre							
	AVANCE TRIMESTRAL				AVANCE ACUMULADO			
	Programado	Alcanzado	EP%	SEMAFORO	Programado	Alcanzado	EP%	SEMAFORO
100.00	100.00	100.00	100.00	ACEPTABLE	100.00	100.00	100.00	ACEPTABLE

DESCRIPCIÓN DE REALIZACIÓN Y ATRIBUCIÓN EN CASO DE VARIACIÓN SUPERIOR AL 5% RESPECTO AL O PROGRAMADO: ESTE INDICADOR SE CUMPLIÓ SATISFACTORIAMENTE AL 100% PARA ESTE ÚLTIMO TRIMESTRE.

EVALUACIÓN DEL INDICADOR

SE RECOMIENDA SEGUIR TRABAJANDO EN EL MISMO SENTIDO EN LAS ACCIONES QUE ALIMENTAN EL INDICADOR, PARA MANTENER EL COMPORTAMIENTO EN UN NIVEL "ACEPTABLE" ORIENTADO A OBTENER LA MÁXIMA CALIFICACIÓN EN LA META.

DEPENDENCIA GENERAL: H00 SERVICIOS PUBLICOS

DEPENDENCIA AUXILIAR: 129 Limpia

ELABORACIÓN DE SERVICIOS PÚBLICOS

ING. ELISEO PORTUGUÉZ MARTÍNEZ

VO. BO.

LIC. LORENA MARGARITA ESTRADA VELCHO



MUNICIPIO DE CUAUTITLAN

PdRm-26b FICHA TECNICA DE SEGUIMIENTO DE INDICADORES 2023 DE GESTIÓN O ESTRATEGICO

TIPO DE FICHA: OSFEM

PLAR DE DESARROLLO (EJE TRANSVERSAL): 3 Plar 3: Territorial
TEMA DE DESARROLLO: Acción por el clima
PROGRAMA PRESUPUESTARIO: 02870181 Gestión integral de residuos sólidos
PROYECTO PRESUPUESTARIO: 0201010101 Manejo integral de residuos sólidos
OBJETIVO DEL PROGRAMA PRESUPUESTARIO: Cuentos articulados e implementación de acciones, para el manejo integral de residuos sólidos, desde su generación hasta la disposición final, a fin de lograr beneficios ambientales, la optimización económica de su manejo y la aceptación social para la separación de los residuos, proporcionando una mejor calidad de vida de la población.
DEPENDENCIA GENERAL: H80 SERVICIOS PUBLICOS
DEPENDENCIA AUXILIAR: 136 Limpia

ESTRUCTURA DEL INDICADOR

NOMBRE DEL INDICADOR: Porcentaje de equipo de recolección de desechos sólidos urbanos municipales renovado.
FÓRMULA DEL CÁLCULO: $(\text{Equipo de recolección de desechos sólidos urbanos municipales renovado} / \text{Total de equipo de recolección de desechos sólidos urbanos municipales}) * 100$
INTERPRETACIÓN: EL INDICADOR NOS PROPORCIONA EL PORCENTAJE DE EQUIPO DE RECOLECCIÓN DE DESECHOS SÓLIDOS URBANOS MUNICIPALES RENOVADO ENTRE EL TOTAL DE EQUIPO DE DESECHOS SÓLIDOS URBANOS MUNICIPALES EXISTENTE.
DIMENSIÓN QUE ATENDE: Eficiencia **FRECUENCIA DE MEDICIÓN:** Semestral
DESCRIPCIÓN DEL FACTOR DE COMPARACIÓN: NO APLICA
AMBITO GEOGRAFICO: LOCALIDAD URBANA
COBERTURA: 178,947 HABITANTES
UNIDADES: NO APLICA

Numero: NC 4

COMPORTAMIENTO DE LAS VARIABLES DURANTE EL TRIMESTRE: Octubre-Diciembre

VARIABLE	UNIDAD DE MEDIDA	OPERACION	META ANUAL	AVANCE TRIMESTRAL				AVANCE ACUMULADO			
				Programado	%	Absoluto	%	Programado	%	Absoluto	%
Equipo de recolección de desechos sólidos urbanos municipales renovado	REPORTES	No variable	0.00	0.00	0.00	0.00	0.00	0.00	0.00	0.00	0.00
Total de equipo de recolección de desechos sólidos urbanos municipales	REPORTES	No variable	0.00	0.00	0.00	0.00	0.00	0.00	0.00	0.00	0.00

COMPORTAMIENTO DEL INDICADOR

DESCRIPCIÓN DE LA META ANUAL

NO APLICA PARA EL EJERCICIO FISCAL 2023.

META ANUAL	TRIMESTRE: Octubre-Diciembre							
	AVANCE TRIMESTRAL				AVANCE ACUMULADO			
	Programado	Absoluto	EP%	SEMAFORO	Programado	Absoluto	EP%	SEMAFORO
0.00	0.00	0.00	0.00	ACEPTABLE	0.00	0.00	0.00	ACEPTABLE

DESCRIPCIÓN DE RESULTADOS Y JUSTIFICACIÓN EN CASO DE VARIACIÓN SUPERIOR A 10% RESPECTO A LO PROGRAMADO
 ESTE INDICADOR NO APLICA PARA ESTE EJERCICIO FISCAL 2023.

EVALUACIÓN DEL INDICADOR

SE RECOMIENDA SEGUIR TRABAJANDO EN EL MISMO SENTIDO EN LAS ACCIONES QUE ALIMENTAN EL INDICADOR, PARA MANTENER EL DESEMPEÑO EN UN NIVEL "ACEPTABLE" ORIENTADO A OBTENER LA MÁXIMA CALIFICACIÓN EN LA EVALUACIÓN.

DEPENDENCIA GENERAL: H80 SERVICIOS PUBLICOS

DEPENDENCIA AUXILIAR: 136 Limpia

ELABORÓ
TRECCIÓN DE SERVICIOS PUBLICOS
ING. ELISEO PORTUGUEZ MARTINEZ

VO. BO.
LIC. LORENA MARGARITA ESTRADA VILCHES



PdM-066 FICHA TÉCNICA DE SEGUIMIENTO DE INDICADORES 2023 DE GESTIÓN O ESTRATÉGICO

TIPO DE FICHA: OSFEM

MUNICIPIO DE CUAUTITLÁN

PLAN DE DESARROLLO / EJE TRANSVERSAL: 3 Pilar 3: Terraza
 TEMA DE DESARROLLO: Acción por el clima
 PROGRAMA PRESUPUESTARIO: 02010101 Gestión integral de residuos sólidos
 PROYECTO PRESUPUESTARIO: 0201010101 Manejo integral de residuos sólidos
 OBJETIVO DEL PROGRAMA PRESUPUESTARIO: Cuidado articulado e integrado de acciones, para el manejo integral de residuos sólidos, desde su generación hasta la disposición final, a fin de lograr beneficios ambientales, la optimización económica de su manejo y la inclusión social para la separación de los residuos, proporcionando una mejor calidad de vida de la población.
 DEPENDENCIA GENERAL: H80 SERVICIOS PÚBLICOS
 DEPENDENCIA AUXILIAR: 128 Limpia

ESTRUCTURA DEL INDICADOR

NOMBRE DEL INDICADOR: Porcentaje de rutas de recolección de desechos sólidos urbanos municipales realizadas.
 FORMULA DEL CÁLCULO: $\frac{\text{Número de rutas de recolección de desechos sólidos realizados}}{\text{Número de rutas de recolección de desechos sólidos programadas}} \times 100$
 INTERPRETACIÓN: EL INDICADOR NOS PROPORCIONA EL PORCENTAJE DE RUTAS REALIZADAS, ENTRE EL NÚMERO DE RUTAS TRAZADAS QUE SE REALIZARÁN DENTRO DE LAS COMUNIDADES.
 DIMENSIÓN QUE ATIENDE: Eficiencia
 FRECUENCIA DE MEDICIÓN: Mensual
 DESCRIPCIÓN DEL FACTOR DE COMPARACIÓN: SEGUN DATOS ADMINISTRATIVOS EN EL AÑO 2022, SE REALIZARON 5194 RUTAS PARA EL SERVICIO DE RECOLECCIÓN DE RESIDUOS SÓLIDOS DENTRO DEL MUNICIPIO DE CUAUTITLÁN.
 ÁMBITO GEOGRÁFICO: LOCALIDAD URBANA
 COBERTURA: 17647 HABITANTES
 UNIDAD BASE: 5194 RUTAS

Número: NA 1.1

COMPORTAMIENTO DE LAS VARIABLES DURANTE EL TRIMESTRE: Octubre-Diciembre

VARIABLE	UNIDAD DE MEDIDA	OPERACION	META ANUAL	AVANCE TRIMESTRAL				AVANCE ACUMULADO			
				Programado	%	Ahorzado	%	Programado	%	Ahorzado	%
Número de rutas de recolección de desechos sólidos realizadas	Rutas	Suma	5,194.00	1,256.00	25.00	1,256.00	100.00	5,194.00	100.00	5,194.00	100.00
Número de rutas de recolección de desechos sólidos programadas	Rutas	Suma	5,194.00	1,256.00	25.00	1,256.00	100.00	5,194.00	100.00	5,194.00	100.00

COMPORTAMIENTO DEL INDICADOR

DESCRIPCIÓN DE LA META ANUAL

SE PROGRAMARON 5,194 RUTAS ANUAL PARA EL SERVICIO DE RECOLECCIÓN DE DESCHOS SÓLIDOS DENTRO DEL MUNICIPIO, PARA EL EJERCICIO FISCAL 2023.

META ANUAL	TRIMESTRE: Octubre-Diciembre							
	AVANCE TRIMESTRAL				AVANCE ACUMULADO			
	Programado	Ahorzado	EP%	SEMAFORO	Programado	Ahorzado	EP%	SEMAFORO
100.00	100.00	100.00	100.00	ACEPTABLE	100.00	100.00	100.00	ACEPTABLE

DESCRIPCIÓN DE RESULTADOS Y JUSTIFICACIÓN EN CASO DE VARIACIÓN SUPERIOR A 10% RESPECTO A LO PROGRAMADO
 ESTE INDICADOR SE CUMPLIÓ SATISFACTORIAMENTE AL 100% EN ESTE CUARTO TRIMESTRE

EVALUACIÓN DEL INDICADOR

SE RECOMIENDA SEGUIR TRABAJANDO EN EL MISMO SENTIDO EN LAS ACCIONES QUE ALIMENTAN EL INDICADOR, PARA MANTENER EL COMPORTAMIENTO EN UN NIVEL "ACEPTABLE" ORIENTADO A OBTENER LA MÁXIMA CALIFICACIÓN EN LA EVALUACIÓN.

DEPENDENCIA GENERAL: H80 SERVICIOS PÚBLICOS
 DEPENDENCIA AUXILIAR: 128 Limpia

ELABORÓ:

 ING. ELISEO PORTUGUÉZ MARTÍNEZ

VO. DO.

 LIC. LORENA MARGARITA ESTRADA VELCHES



MUNICIPIO DE CUAUTITLAN

P6Rm-08b FICHA TECNICA DE SEGUIMIENTO DE INDICADORES 2023 DE GESTIÓN O ESTRATEGICO

TIPO DE FICHA: OSFEM

PILAR DE DESARROLLO / EJE TRANSVERSAL:

3 Pilar 3: Territorial

TEMA DE DESARROLLO:

Acción por el clima

PROGRAMA PRESUPUESTARIO:

03016191 Gestión Integral de residuos sólidos

PROYECTO PRESUPUESTARIO:

0031010101 Manejo Integral de residuos sólidos

OBJETIVO DEL PROGRAMA PRESUPUESTARIO:

Conjunta articulo e interrelacionado de acciones, para el manejo integral de residuos sólidos, desde su generación hasta la disposición final, a fin de lograr beneficios ambientales, la optimización económica de su manejo y la cohesión social (vivi la separación de los residuos, proporcionando una mejor calidad de vida de la población.

DEPENDENCIA GENERAL:

160 SERVICIOS PÚBLICOS

DEPENDENCIA AUXILIAR:

126 Limpia

ESTRUCTURA DEL INDICADOR

NOMBRE DEL INDICADOR:

Porcentaje de kilogramos de residuos sólidos urbanos municipales recibidos.

FÓRMULA DEL CÁLCULO:

$(\text{Kilogramos de residuos sólidos urbanos municipales recibidos} / \text{kilogramos de residuos sólidos urbanos municipales estimados}) * 100$

INTERPRETACIÓN:

EL INDICADOR NOS PROPORCIONA EL PORCENTAJE DE KILOGRAMOS DE RESIDUOS SÓLIDOS URBANOS RECIBIDOS, ENTRE EL NÚMERO DE KILOGRAMOS DE RESIDUOS SÓLIDOS ESTIMADOS A RECIBIR.

DIMENSIÓN QUE ATIENDE:

Eficiencia

FRECUENCIA DE MEDICIÓN:

Mensual

DESCRIPCIÓN DEL FACTOR DE COMPARACIÓN:

SEGÚN DATOS ADMINISTRATIVOS EN EL AÑO 2022, SE TRASLADARON 22,900,000 KILOGRAMOS DE RESIDUOS SÓLIDOS URBANOS AL TIERRERO.

ÁMBITO GEOGRÁFICO:

LOCALIDAD URBANA

COBERTURA:

171,647 HABITANTES

LÍNEA BASE:

22,900,000 KILOGRAMOS

Número: NA 2.1

COMPORTAMIENTO DE LAS VARIABLES DURANTE EL TRIMESTRE: Octubre-Diciembre

VARIABLE	UNIDAD DE MEDIDA	OPERACION	META ANUAL	AVANCE TRIMESTRAL				AVANCE ACUMULADO			
				Programado		Alcanzado		Programado		Alcanzado	
				%	Alcanzado	%	Alcanzado	%	Alcanzado		
Kilogramos de residuos sólidos urbanos municipales recibidos	KILOGRAMOS RECIBIDO	Suma	22,900,000.00	9,125,000.00	26.35	9,125,000.00	100.00	22,900,000.00	100.00	22,900,000.00	100.00
Kilogramos de residuos sólidos urbanos municipales estimados	KILOGRAMOS ESTIMADOS	Suma	22,900,000.00	9,125,000.00	26.35	9,125,000.00	100.00	22,900,000.00	100.00	22,900,000.00	100.00

COMPORTAMIENTO DEL INDICADOR

DESCRIPCIÓN DE LA META ANUAL

SE ESTIMARON 22,900,000 KILOGRAMOS DE RESIDUOS SÓLIDOS URBANOS MUNICIPALES A RECIBIR DE MANERA ANUAL, PARA EL EJERCICIO FISCAL 2023.

META ANUAL	TRIMESTRE: Octubre-Diciembre							
	AVANCE TRIMESTRAL				AVANCE ACUMULADO			
	Programado	Alcanzado	EP%	SEMAFORO	Programado	Alcanzado	EP%	SEMAFORO
100.00	100.00	100.00	100.00	ACEPTABLE	100.00	100.00	100.00	ACEPTABLE

DESCRIPCIÓN DE RESULTADOS Y JUSTIFICACIÓN EN CASO DE VARIACIÓN SUPERIOR A +10% RESPECTO A LO PROGRAMADO:
ESTE INDICADOR SE CUMPLIO SATISFACTORIAMENTE AL 100% EN ESTE CUARTO TRIMESTRE.

EVALUACIÓN DEL INDICADOR

SE RECOMIENDA SIGUIR TRABAJANDO EN EL MISMO SENTIDO EN LAS ACCIONES QUE ALIMENTAN EL INDICADOR, PARA MANTENER EL DESEMPEÑO EN UN NIVEL "ACEPTABLE" OBTENIENDO A OBTENER LA MISMA CALIFICACIÓN EN LA EVALUACIÓN.

DEPENDENCIA GENERAL:

160 SERVICIOS PÚBLICOS

DEPENDENCIA AUXILIAR:

126 Limpia

ELABORÓ
 DIRECCIÓN DE SERVICIOS PÚBLICOS
 LIC. ELISEO PORTUGUÉZ MARTÍNEZ

Vd. BO.
 LIC. LORENA MARGARITA ESTRADA VELASCO



MUNICIPIO DE CUAUTITLAN

PbRn-48b FICHA TECNICA DE SEGUIMIENTO DE INDICADORES 2023 DE GESTIÓN O ESTRATEGICO

TIPO DE FICHA: OSFEM

PLAR DE DESARROLLO / EJE TRANSVERSAL: 3 Pilar 3: Territorial
 TEMA DE DESARROLLO: Acción por el clima
 PROGRAMA PRESUPUESTARIO: 02018101 Gestión integral de residuos sólidos
 PROYECTO PRESUPUESTARIO: 020101010101 Manejo integral de residuos sólidos
 OBJETIVO DEL PROGRAMA PRESUPUESTARIO: Conjunto articulado e interrelacionado de acciones, para el manejo integral de residuos sólidos, desde su generación hasta la disposición final, a fin de lograr beneficios ambientales, la optimización económica de su manejo y la aceptación social para la separación de los residuos, proporcionando una mejor calidad de vida de la población.
 DEPENDENCIA GENERAL: H00 SERVICIOS PUBLICOS
 DEPENDENCIA AUXILIAR: 126 Limpia

ESTRUCTURA DEL INDICADOR

NOMBRE DEL INDICADOR: Porcentaje en la recuperación de los residuos sólidos urbanos municipales para reciclaje.
 FÓRMULA DEL CÁLCULO: $(\text{Kilogramos de residuos sólidos para reciclaje recibidos} / \text{Kilogramos de residuos sólidos para reciclaje programados}) * 100$
 INTERPRETACIÓN: EL INDICADOR NOS PROPORCIONA EL PORCENTAJE DE KILOGRAMOS DE RESIDUOS SÓLIDOS PARA RECICLAJE ENTRE LOS PROGRAMADOS.
 DIMENSIÓN QUE ATIENDE: Eficiencia
 DESCRIPCIÓN DEL FACTOR DE COMPARACIÓN: NO APLICA
 AMBITO GEOGRAFICO: LOCALIDAD URBANA
 COBERTURA: 178,847 HABITANTES
 UNIDAD BASE: NO APLICA

FRECUENCIA DE MEDICIÓN: Mensual

Numero: NA 2.2

COMPORTAMIENTO DE LAS VARIABLES DURANTE EL TRIMESTRE: Octubre-Diciembre

VARIABLE	UNIDAD DE MEDIDA	OPERACION	META ANUAL	AVANCE TRIMESTRAL				AVANCE ACUMULADO			
				Programado	%	Alcanzado	%	Programado	%	Alcanzado	%
Kilogramos de residuos sólidos para reciclaje recibidos	Kilogramos recibidos	No variable	0.00	0.00	0.00	0.00	0.00	0.00	0.00	0.00	0.00
Kilogramos de residuos sólidos para reciclaje programados	Kilogramos programados	No variable	0.00	0.00	0.00	0.00	0.00	0.00	0.00	0.00	0.00

COMPORTAMIENTO DEL INDICADOR

DESCRIPCIÓN DE LA METAANUAL

NO APLICA PARA EL EJERCICIO FISCAL 2023

METAANUAL	TRIMESTRE: Octubre-Diciembre							
	AVANCE TRIMESTRAL				AVANCE ACUMULADO			
	Programado	Alcanzado	EP%	SEMAFORO	Programado	Alcanzado	EP%	SEMAFORO
0.00	0.00	0.00	0.00	ACEPTABLE	0.00	0.00	0.00	ACEPTABLE

DESCRIPCIÓN DE RESULTADOS Y JUSTIFICACIÓN EN CASO DE VARIACIÓN SUPERIOR A 10% RESPECTO A LO PROGRAMADO
 ESTE INDICADOR NO APLICA PARA ESTE EJERCICIO FISCAL 2023

EVALUACION DEL INDICADOR

SE RECOMIENDA SEGUIR TRABAJANDO EN EL MISMO SENTIDO EN LAS ACCIONES QUE ALIMENTAN EL INDICADOR, PARA MANTENER EL DESEMPEÑO EN UN NIVEL "ACEPTABLE" ORIENTADO A OBTENER LA MÁXIMA CALIFICACIÓN EN LA EVALUACIÓN.

DEPENDENCIA GENERAL: H00 SERVICIOS PUBLICOS
 DEPENDENCIA AUXILIAR: 126 Limpia

ELABORÓ

 ING. ELISEO PORTUQUÉZ MARTÍNEZ

VO. BO.

 LIC. LORENA MARGARITA ESTRADA VELCHIS



MUNICIPIO DE CUAUTITLÁN

PrRe-08b FICHA TÉCNICA DE SEGUIMIENTO DE INDICADORES 2023 DE GESTIÓN O ESTRATEGICO

TIPO DE FICHA: OSPEM

PILAR DE DESARROLLO / EJE TRANSVERSAL:

3 Pilar 3: Territorial

TEMA DE DESARROLLO:

Acción por el clima

PROGRAMA PRESUPUESTARIO:

02B19101 Gestión integral de residuos sólidos

PROYECTO PRESUPUESTARIO:

0201010101 Manejo integral de residuos sólidos

OBJETIVO DEL PROGRAMA PRESUPUESTARIO:

Conjunto articulado e interrelacionado de acciones, para el manejo integral de residuos sólidos, desde su generación hasta la disposición final, a fin de lograr beneficios ambientales, la optimización económica de su manejo y la aceptación social para la separación de los residuos, proporcionando una mejor calidad de vida de la población.

DEPENDENCIA GENERAL:

H00 SERVICIOS PUBLICOS

DEPENDENCIA AUXILIAR:

128 Limpia

ESTRUCTURA DEL INDICADOR

NOMBRE DEL INDICADOR:

Porcentaje de barrido de los espacios públicos municipales realizados

FÓRMULA DEL CÁLCULO:

(Barrido de los espacios públicos municipales realizados/Barrido de los espacios públicos municipales programados)*100

INTERPRETACIÓN:

EL INDICADOR NOS PROPORCIONA EL PORCENTAJE DE BARRIDO DE LOS ESPACIOS PÚBLICOS REALIZADOS ENTRE LOS ESPACIOS PÚBLICOS PROGRAMADOS.

DIMENSIÓN QUE ATIENDE:

Eficiencia

FRECUENCIA DE MEDICIÓN:

Trimestral

DESCRIPCIÓN DEL FACTOR DE COMPARACIÓN:

SEGÚN DATOS ADMINISTRATIVOS EN EL AÑO 2022, SE REALIZARON 990 BARRIDOS A ESPACIOS PÚBLICOS MUNICIPALES

ÁMBITO GEOGRÁFICO:

LOCALIDAD URBANA

COBERTURA:

178,847 HABITANTES

UNIDAD DE MEDIDA:

990 BARRIDOS

Número: NA 3.1

COMPORTAMIENTO DE LAS VARIABLES DURANTE EL TRIMESTRE: Octubre-Diciembre

VARIABLE	UNIDAD DE MEDIDA	OPERACIÓN	META ANUAL	AVANCE TRIMESTRAL				AVANCE ACUMULADO			
				Programado	%	Alcanzado	%	Programado	%	Alcanzado	%
Barrido de los espacios públicos municipales realizados	Barridos	Sumado	990.00	225.00	22.83	225.00	22.83	990.00	100.00	990.00	100.00
Barrido de los espacios públicos municipales programados	Barridos	Sumado	990.00	225.00	22.83	225.00	22.83	990.00	100.00	990.00	100.00

COMPORTAMIENTO DEL INDICADOR

DESCRIPCIÓN DE LA META ANUAL

SE PROGRAMARON 990 ZONAS PARA TRABAJOS DE BARRIDO MENSUAL A ESPACIOS PÚBLICOS DENTRO DEL MUNICIPIO PARA EL EJERCICIO FISCAL 2023.

META ANUAL	TRIMESTRE: Octubre-Diciembre							
	AVANCE TRIMESTRAL				AVANCE ACUMULADO			
	Programado	Alcanzado	EF%	SEMAFORO	Programado	Alcanzado	EF%	SEMAFORO
100.00	100.00	100.00	100.00	ACEPTABLE	100.00	100.00	100.00	ACEPTABLE

DESCRIPCIÓN DE RESULTADO Y JUSTIFICACIÓN EN CASO DE VARIACIÓN SUPERIOR A +/- 10% RESPECTO AL O PROGRAMADO. ESTE INDICADOR SE CUMPLIÓ SATISFACTORIAMENTE AL 100% EN ESTE CUARTO TRIMESTRE.

EVALUACIÓN DEL INDICADOR

SE RECOMIENDA CONTINUAR TRABAJANDO EN EL MISMO SENTIDO EN LAS ACCIONES QUE ALIMENTAN EL INDICADOR, PARA MANTENER EL DESEMPEÑO EN UN NIVEL "ACEPTABLE" OBTENIENDO OBTENIR LA MÁXIMA CALIFICACIÓN EN LA EVALUACIÓN.

DEPENDENCIA GENERAL:

H00 SERVICIOS PUBLICOS

DEPENDENCIA AUXILIAR:

128 Limpia

ELABORÓ
ING. ELIEO PORTUÉGUZ MARTÍNEZ

VO. SO.
LIC. LORENA MARGARITA ESTRADA VELASCO



MUNICIPIO DE CUAUTITLAN

PbRn-096 FICHA TECNICA DE SEGUIMIENTO DE INDICADORES 2023 DE GESTIÓN O ESTRATEGICO

TIPO DE FICHA: OSFEM

PILAR DE DESARROLLO / EJE TRANSVERSAL:

3 Pilar 3: Territorial

TEMA DE DESARROLLO:

Acción por el clima

PROGRAMA PRESUPUESTARIO:

0201801 Gestión integral de residuos sólidos

PROYECTO PRESUPUESTARIO:

0201010101 Manejo integral de residuos sólidos

OBJETIVO DEL PROGRAMA PRESUPUESTARIO:

Conjunta articulación e interrelacionado de acciones, para el manejo integral de residuos sólidos, desde su generación hasta la disposición final, a fin de lograr beneficios ambientales, la optimización económica de su manejo y la aceptación social para la separación de los residuos, proporcionando una mejor calidad de vida de la población.

DEPENDENCIA GENERAL:

100 SERVICIOS PUBLICOS

DEPENDENCIA AJUAR:

126 Limpia

ESTRUCTURA DEL INDICADOR

NOMBRE DEL INDICADOR:

Promedio de kilogramos recolectados de la basura generada de los espacios públicos municipales.

FÓRMULA DEL CÁLCULO:

$(\text{Kilogramos de basura recolectada a través de barrido de los espacios públicos municipales} / \text{Total de espacios públicos municipales con el servicio de barrido asignado})$

INTERPRETACION:

EL INDICADOR NOS PROPORCIONA EL PROMEDIO DE KILOGRAMOS DE BASURA RECOLECTADOS DE BARRIDO DE LOS ESPACIOS PÚBLICOS REALIZADOS ENTRE LOS ESPACIOS PÚBLICOS QUE RECIBEN EL SERVICIO DE BARRIDO.

DIMENSION QUE ATIENDE:

Eficiencia

FRECUENCIA DE MEDICIÓN:

Mensual

DESCRIPCIÓN DEL FACTOR DE COMPARACIÓN:

SEGÚN DATOS ADMINISTRATIVOS EN EL AÑO 2022, SE RECOLECTARON 945,000 KILOGRAMOS DE BASURA EN ESPACIOS PÚBLICOS

AMBITO GEOGRAFICO:

LOCALIDAD URBANA

COBERTURA:

170,847 HABITANTES

UNDA BASE:

945,000 KILOGRAMOS DE BASURA

Nombre: MA 3.2

COMPORTAMIENTO DE LAS VARIABLES DURANTE EL TRIMESTRE: Octubre-Diciembre

VARIABLE	UNIDAD DE MEDIDA	OPERACION	META ANUAL	AVANCE TRIMESTRAL				AVANCE ACUMULADO			
				Programado	%	Alcanzado	%	Programado	%	Alcanzado	%
Kilogramos de basura recolectada a través de barrido de los espacios públicos municipales	Kilogramos de basura	Suma	945,000.00	211,200.00	22.35	211,200.00	100.00	945,000.00	100.00	945,000.00	100.00
Total de espacios públicos municipales con el servicio de barrido asignado	Espacios barridos	Suma	990.00	225.00	22.73	225.00	100.00	990.00	100.00	990.00	100.00

COMPORTAMIENTO DEL INDICADOR

DESCRIPCIÓN DE LA META ANUAL

SE PROGRAMARON DE MANERA ANUAL 945,000 KILOGRAMOS DE BASURA A RECOLECTAR POR MEDIO DE BARRIDOS EN ESPACIOS PÚBLICOS, PARA EL EJERCICIO FISCAL 2023

META ANUAL	TRIMESTRE: Octubre-Diciembre							
	AVANCE TRIMESTRAL				AVANCE ACUMULADO			
	Programado	Alcanzado	EP%	SEMAFORO	Programado	Alcanzado	EP%	SEMAFORO
038.00	038.00	038.00	100.00	ACEPTABLE	038.00	038.00	100.00	ACEPTABLE

DESCRIPCIÓN DE HECHOS Y SITUACIONES EN CASO DE VARIACIÓN SUPERIOR A +10% RESPECTO AL PROGRAMAADO. ESTE INDICADOR SE CUMPLIÓ SATISFACTORIAMENTE EN ESTE CUARTO TRIMESTRE.

EVALUACIÓN DEL INDICADOR

SE RECOMIENDA DESARROLLAR (O EN SU CASO) EN LAS ACCIONES QUE ALIMENTAN EL INDICADOR, PARA MANTENER EL DESEMPEÑO EN UN NIVEL "ACEPTABLE" OBTENIDO A OBTENER LA MÁXIMA CALIFICACIÓN EN LA EVALUACIÓN.

DEPENDENCIA GENERAL:

100 SERVICIOS PUBLICOS

DEPENDENCIA AJUAR:

126 Limpia


 ELABORÓ
 IM. EUSEBIO PORTUGUÉZ MARTÍNEZ


 VO. BO.
 LIC. LORENA MARGARITA ESTRADA VILCHES



MUNICIPIO DE CUAUTITLAN

PbRe-006 FICHA TECNICA DE SEGUIMIENTO DE INDICADORES 2023 DE GESTIÓN O ESTRATEGICO

TIPO DE FICHA: OSFEM

PLAN DE DESARROLLO/EJE TRANSVERSAL: 3 Plan 3: Territorial
 TEMA DE DESARROLLO: Acción por el clima
 PROGRAMA PRESUPUESTARIO: 00919101 Gestión integral de residuos sólidos
 PROYECTO PRESUPUESTARIO: 0201010101 Manejo integral de residuos sólidos
 OBJETIVO DEL PROGRAMA PRESUPUESTARIO: Conjunto articulado e interrelacionado de acciones, para el manejo integral de residuos sólidos, desde su generación hasta la disposición final, a fin de lograr beneficios ambientales, la optimización económica de su manejo y la ocupación social para la satisfacción de los mismos, proporcionando una mejor calidad de vida de la población.
 DEPENDENCIA GENERAL: 100 SERVICIOS PUBLICOS
 DEPENDENCIA AUXILIAR: 128 Limpia

ESTRUCTURA DEL INDICADOR

NOMBRE DEL INDICADOR: Porcentaje de cumplimiento en la supervisión de la limpieza de los espacios públicos urbanos municipales.
 FORMULA DEL CALCULO: $(\text{Supervisión de la limpieza de los espacios públicos urbanos municipales barridos} / \text{Supervisión de la limpieza de los espacios públicos urbanos municipales programados para barrido}) * 100$
 INTERPRETACIÓN: EL INDICADOR NOS PROPORCIONA EL PORCENTAJE DE SUPERVISIONES DE LA LIMPIEZA A ESPACIOS PUBLICOS POR MEDIO DE BARRIDO ENTRE LOS ESPACIOS PUBLICOS PROGRAMADOS.
 DIMENSIÓN QUE ATENDE: Eficiencia
 FRECUENCIA DE MEDICIÓN: Mensual
 DESCRIPCIÓN DEL FACTOR DE COMPARACIÓN: SEGÚN DATOS ADMINISTRATIVOS EN EL AÑO 2022, SE REALIZARON 900 SUPERVISIONES A LOS TRABAJOS DE BARRIDO A ESPACIOS PUBLICOS.
 AMBITO GEOGRAFICO: LOCALIDAD URBANA
 COBERTURA: 170,847 HABITANTES
 LÍNEA BASE: 900 SUPERVISIONES

Numero: NA 3.3

COMPORTAMIENTO DE LAS VARIABLES DURANTE EL TRIMESTRE: Octubre-Diciembre

VARIABLE	UNIDAD DE MEDIDA	OPERACION	META ANUAL	AVANCE TRIMESTRAL				AVANCE ACUMULADO			
				Programado	%	Alcanzado	%	Programado	%	Alcanzado	%
Supervisión de la limpieza de los espacios públicos urbanos municipales barridos	Supervisiones	Servicio	900.00	225.00	25.00	225.00	100.00	900.00	100.00	900.00	100.00
Supervisión de la limpieza de los espacios públicos urbanos municipales programados para barrido	Supervisiones	Servicio	900.00	225.00	25.00	225.00	100.00	900.00	100.00	900.00	100.00

COMPORTAMIENTO DEL INDICADOR

DESCRIPCIÓN DE LA META ANUAL

SE PROGRAMARON DE MANERA ANUAL 900 SUPERVISIONES DE LA LIMPIEZA A LOS ESPACIOS PUBLICOS URBANOS MUNICIPALES PARA TRABAJOS DE BARRIDO MANUAL PARA EL EJERCICIO FISCAL 2023.

META ANUAL	TRIMESTRE: Octubre-Diciembre							
	AVANCE TRIMESTRAL				AVANCE ACUMULADO			
	Programado	Alcanzado	EPS	SEMAFORO	Programado	Alcanzado	EPS	SEMAFORO
900.00	100.00	100.00	100.00	ACEPTABLE	100.00	100.00	100.00	ACEPTABLE

DESCRIPCIÓN DE RESULTADOS Y JUSTIFICACIÓN EN CASO DE VARIACIÓN SUPERIOR A +/- 5% RESPECTO A LO PROGRAMADO: ESTE INDICADOR SE CUMPLIO SATISFACTORIAMENTE EN ESTE CUARTO TRIMESTRE.

EVALUACION DEL INDICADOR

SE RECOMIENDA SEGUIR TRABAJANDO EN EL MISMO SENTIDO EN LAS ACCIONES QUE ALIMENTAN EL INDICADOR, PARA MANTENER EL DESEMPEÑO EN UN NIVEL "ACEPTABLE" DESHACIENDO A OBTENER LA MÁXIMA CALIFICACIÓN EN LA EVALUACIÓN.

DEPENDENCIA GENERAL: 100 SERVICIOS PUBLICOS
 DEPENDENCIA AUXILIAR: 128 Limpia

ELABORÓ
 INO. ELIZO PORTUGUÉZ MARTÍNEZ

VO. BO.
 LIC. LORENA MARGARITA ESTRADA VELCHIS



MUNICIPIO DE CUAUTTLAN

PdRm-08b FICHA TECNICA DE SEGUIMIENTO DE INDICADORES 2023 DE GESTIÓN O ESTRATEGICO

TIPO DE FICHA: OSFEM

PILAR DE DESARROLLO / EJE TRANSVERSAL: 3 Pilar 3. Territorial
TEMA DE DESARROLLO: Acción por el clima
PROGRAMA PRESUPUESTARIO: 02810101 Gestión integral de residuos sólidos
PROYECTO PRESUPUESTARIO: 0201010101 Manejo integral de residuos sólidos
OBJETIVO DEL PROGRAMA PRESUPUESTARIO: Conjunto articulado e interrelacionado de acciones, para el manejo integral de residuos sólidos, desde su generación hasta la disposición final, a fin de lograr beneficios ambientales, la optimización económica de su manejo y la integración social para la separación de los residuos, proporcionando una mejor calidad de vida de la población.
DEPENDENCIA GENERAL: H88 SERVICIOS PÚBLICOS
DEPENDENCIA AUXILIAR: 128 Limpia

ESTRUCTURA DEL INDICADOR

NOMBRE DEL INDICADOR: Porcentaje de cumplimiento en los mantenimientos del equipo de recolección de residuos sólidos urbanos municipales realizados.
FORMULA DEL CÁLCULO: $\frac{\text{Mantenimiento del equipo de recolección de residuos sólidos urbanos municipales realizado}}{\text{Mantenimiento del equipo de recolección de residuos sólidos urbanos municipales programado}} \times 100$
INTERPRETACIÓN: EL INDICADOR MDS PROPORCIONA EL PORCENTAJE DE MANTENIMIENTOS AL EQUIPO DE RECOLECCIÓN DE RESIDUO SÓLIDOS ENTRE EL MANTENIMIENTO PROGRAMADO.
DIMENSIÓN QUE ATIENDE: Eficiencia FRECUENCIA DE MEDICIÓN: Mensual
DESCRIPCIÓN DEL FACTOR DE COMPARACIÓN: SEGÚN DATOS ADMINISTRATIVOS EN EL AÑO 2022, SE REALIZARON 30 MANTENIMIENTOS AL EQUIPO DE RECOLECCIÓN DE RESIDUOS SÓLIDOS URBANOS.
ÁMBITO GEOGRÁFICO: LOCALIDAD URBANA
COBERTURA: 178,847 HABITANTES
UNIDAD BASE: 30 MANTENIMIENTOS

Numero: NA 4.1

COMPORTAMIENTO DE LAS VARIABLES DURANTE EL TRIMESTRE: Octubre-Diciembre

VARIABLE	UNIDAD DE MEDIDA	OPERACION	META ANUAL	AVANCE TRIMESTRAL				AVANCE ACUMULADO			
				Programado	%	Alcanzado	%	Programado	%	Alcanzado	%
Mantenimiento del equipo de recolección de residuos sólidos urbanos municipales realizado	Mantenimiento	Sumable	30.00	1.00	23.33	1.00	100.00	30.00	100.00	30.00	100.00
Mantenimiento del equipo de recolección de residuos sólidos urbanos municipales programado	Mantenimiento	Sumable	30.00	1.00	23.33	1.00	100.00	30.00	100.00	30.00	100.00

COMPORTAMIENTO DEL INDICADOR

DESCRIPCIÓN DE LA META ANUAL

SE PROGRAMARON 30 MANTENIMIENTOS AL EQUIPO DE RESIDUOS SÓLIDOS URBANOS MUNICIPALES PARA EL EJERCICIO FISCAL 2023

META ANUAL	TRIMESTRE: Octubre-Diciembre							
	AVANCE TRIMESTRAL				AVANCE ACUMULADO			
	Programado	Alcanzado	EF%	SEMAFORO	Programado	Alcanzado	EF%	SEMAFORO
100.00	100.00	100.00	100.00	ACEPTABLE	100.00	100.00	100.00	ACEPTABLE

DESCRIPCIÓN DE RESULTADOS Y JUSTIFICACIÓN EN CASO DE VARIACIÓN SUPERIOR A +/- 5% RESPECTO A LO PROGRAMADO
ESTE INDICADOR SE CUMPLIÓ SATISFACTORIAMENTE EN ESTE CUARTO TRIMESTRE

EVALUACIÓN DEL INDICADOR

SE RECOMIENDA SEGUIR TRABAJANDO EN EL MISMO SENTIDO EN LAS ACCIONES QUE ALIMENTAN EL INDICADOR, PARA MANTENER EL DESEMPEÑO EN UN NIVEL "ACEPTABLE" OBTENIENDO A DEBITO LA MÁXIMA CALIFICACIÓN EN LA EVALUACIÓN

DEPENDENCIA GENERAL:
DEPENDENCIA AUXILIAR:

H88 SERVICIOS PÚBLICOS

128 Limpia



Handwritten signature and stamp of the official: D.C. LORENA MARGARETAS TRAGA VILCHES



MUNICIPIO DE CUAUTITLAN

Pd0m-08b FICHA TECNICA DE SEGUIMIENTO DE INDICADORES 2023 DE GESTIÓN O ESTRATEGICO

TIPO DE FICHA: OSFEM

PILAR DE DESARROLLO / EJE TRANSVERSAL: 2 Pilar 2: Territorial
TEMA DE DESARROLLO: Acción por el clima
PROGRAMA PRESUPUESTARIO: 02010101 Gestión integral de residuos sólidos
PROYECTO PRESUPUESTARIO: 0201010101 Manejo integral de residuos sólidos
OBJETIVO DEL PROGRAMA PRESUPUESTARIO: Conjunto articulado e interrelacionado de acciones, para el manejo integral de residuos sólidos, desde su generación hasta la disposición final, a fin de lograr beneficios ambientales, la optimización económica de su manejo y la apropiación social para la separación de los residuos, proporcionando una mejor calidad de vida de la población.
DEPENDENCIA GENERAL: H30 SERVICIOS PUBLICOS
DEPENDENCIA AUXILIAR: 126 Limpia

ESTRUCTURA DEL INDICADOR

NOMBRE DEL INDICADOR: Porcentaje de adquisición de equipo de recolección de residuos (ómnibus urbanos municipales) requerido.
FÓRMULA DEL CÁLCULO: (Equipo e instrumentos adquiridos para la recolección de residuos sólidos urbanos municipales/Equipo e instrumentos necesarios para la recolección de residuos sólidos urbanos municipales)*100
EL INDICADOR NOS PROPORCIONA EL PORCENTAJE LA ADQUISICIÓN DE EQUIPO E INSTRUMENTOS PARA LA RECOLECCIÓN DE RESIDUOS SÓLIDOS URBANOS ENTRE EQUIPO E INSTRUMENTOS NECESARIOS
DIMENSIÓN QUE ATIENDE: Eficiencia **FRECUENCIA DE MEDICIÓN:** Mensual
DESCRIPCIÓN DEL FACTOR DE COMPARACIÓN: NO APLICA
AMBITO GEOGRAFICO: LOCALIDAD URBANA
COBERTURA: 176,447 HABITANTES
LÍNEA BASE: NO APLICA

Numero: NS 4.2

COMPORTAMIENTO DE LAS VARIABLES DURANTE EL TRIMESTRE: Octubre-Diciembre

VARIABLE	UNIDAD DE MEDIDA	OPERACION	META ANUAL	AVANCE TRIMESTRAL				AVANCE ACUMULADO			
				Programado	%	Alcanzado	%	Programado	%	Alcanzado	%
Equipo e instrumentos adquiridos para la recolección de residuos sólidos urbanos municipales	REPORTE	No variable	0.00	0.00	0.00	0.00	0.00	0.00	0.00	0.00	0.00
Equipo e instrumentos necesarios para la recolección de residuos sólidos urbanos municipales	REPORTE	No variable	0.00	0.00	0.00	0.00	0.00	0.00	0.00	0.00	0.00

COMPORTAMIENTO DEL INDICADOR

DESCRIPCIÓN DE LA META ANUAL

NO APLICA PARA EL EJERCICIO FISCAL 2023

META ANUAL	TRIMESTRE: Octubre-Diciembre							
	AVANCE TRIMESTRAL				AVANCE ACUMULADO			
	Programado	Alcanzado	EF%	SEMAFORO	Programado	Alcanzado	EF%	SEMAFORO
0.00	0.00	0.00	0.00	ACEPTABLE	0.00	0.00	0.00	ACEPTABLE

DESCRIPCIÓN DE RESULTADOS Y JUSTIFICACIÓN EN CASO DE VARIACIÓN SUPERIOR A +3% O INFERIOR A -3% RESPECTO A LO PROGRAMADO
ESTE INDICADOR NO APLICA PARA ESTE EJERCICIO FISCAL 2023

EVALUACIÓN DEL INDICADOR

SE RECOMIENDA SIGUIR TRABAJANDO EN EL MISMO SENTIDO EN LAS ACCIONES QUE ALIMENTAN EL INDICADOR, PARA MANTENER EL DESEMPEÑO EN UN NIVEL "ACEPTABLE" ORIENTADO A OBTENER LA MÁXIMA CALIFICACIÓN EN LA EVALUACIÓN

DEPENDENCIA GENERAL:
DEPENDENCIA AUXILIAR:

H30 SERVICIOS PUBLICOS
126 LIMPIA

ING. ELISEO PORTUGUEZ MARTINEZ

LIC. LORENA MARGARITA ESTRADA VELCHE



MUNICIPIO DE CUAUTITLAN

PRIN-086 FICHA TECNICA DE SEGUIMIENTO DE INDICADORES 2023 DE GESTIÓN O ESTRATEGICO

TIPO DE FICHA: OSFEM

PILAR DE DESARROLLO / EJE TRANSVERSAL: 3. Pilar 3. Territorial
TEMA DE DESARROLLO: Manejo sustentable y distribución del agua
PROGRAMA PRESUPUESTARIO: 42810281 Manejo de aguas residuales, drenaje y alcantarillado
PROYECTO PRESUPUESTARIO: 020103010102 Operación de infraestructuras para drenaje y alcantarillado
OBJETIVO DEL PROGRAMA PRESUPUESTARIO: Considerar el conjunto de procedimientos que se llevan a cabo para el tratamiento de aguas residuales y saneamiento de redes de drenaje y alcantarillado, manteniendo en condiciones adecuadas la infraestructura para proporcionar una mejor calidad de vida a la población.
DEPENDENCIA GENERAL: H01 AGUA POTABLE
DEPENDENCIA AUXILIAR: 157 Drenaje y saneamiento

ESTRUCTURA DEL INDICADOR

NOMBRE DEL INDICADOR: Tasa de variación en el fomento a la cultura de descontaminación de las aguas residuales.
FÓRMULA DEL CÁLCULO: (Total de m3 de Aguas residuales descargadas en aguas y bienes nacionales con algún tratamiento / Total de m3 de Aguas residuales descargados en aguas y bienes nacionales)
INTERPRETACIÓN: No aplica
DIMENSIÓN QUE ATIENDE: Eficiencia
DESCRIPCIÓN DEL FACTOR DE COMPARACIÓN: No aplica
AMBITO GEOGRAFICO: NO APLICA
COBERTURA: NO APLICA
UNIDADES: No aplica

FRECUENCIA DE MEDICIÓN: Anual

Numero: NF 1

COMPORTAMIENTO DE LAS VARIABLES DURANTE EL TRIMESTRE: Octubre-Diciembre

VARIABLE	UNIDAD DE MEDIDA	OPERACION	META ANUAL	AVANCE TRIMESTRAL				AVANCE ACUMULADO			
				Programado	%	Alcanzado	%	Programado	%	Alcanzado	%
Total de m3 de Aguas residuales descargadas en aguas y Bienes nacionales con algún tratamiento	No aplica		0.00	0.00	0.00	0.00	0.00	0.00	0.00	0.00	0.00
Total de m3 de Aguas residuales descargadas en aguas y Bienes nacionales	No aplica		0.00	0.00	0.00	0.00	0.00	0.00	0.00	0.00	0.00

COMPORTAMIENTO DEL INDICADOR

DESCRIPCIÓN DE LA META ANUAL

No aplica

META ANUAL	TRIMESTRE: Octubre-Diciembre							
	AVANCE TRIMESTRAL				AVANCE ACUMULADO			
	Programado	Alcanzado	CP%	SEMAFORO	Programado	Alcanzado	CP%	SEMAFORO
0.00	0.00	0.00	0.00	NO APLICA	0.00	0.00	0.00	NO APLICA

DESCRIPCIÓN DE RESULTADOS Y JUSTIFICACIÓN EN CASO DE VARIACIÓN SUPERIOR A ± 10% RESPECTO AL PROGRAMADO
 ESTE INDICADOR NO APLICA PARA ESTE EJERCICIO

EVALUACION DEL INDICADOR

NO APLICA

DEPENDENCIA GENERAL: H01 AGUA POTABLE
DEPENDENCIA AUXILIAR: 157 Drenaje y saneamiento

ELABORO

 E. ISIDRO CARILE FERNÁNDEZ

VO. BO.

 LIC. LORENA MARGARITA ESTRADA VILCINE



MUNICIPIO DE CUAUTITLAN

PMR-48b FICHA TECNICA DE SEGUIMIENTO DE INDICADORES 2023 DE GESTIÓN O ESTRATEGICO

TIPO DE FICHA: OSFEM

PLAZA DE DESARROLLO / EJE TRANSVERSAL: 3 Plaza 3. Territorial
 TEMA DE DESARROLLO: Manejo sustentable y distribución del agua
 PROGRAMA PRESUPUESTARIO: 02870081 Manejo de aguas residuales, drenaje y alcantarillado
 PROYECTO PRESUPUESTARIO: 020100010102 Operación de infraestructura para drenaje y alcantarillado
 OBJETIVO DEL PROGRAMA PRESUPUESTARIO: Considera el conjunto de procedimientos que se llevan a cabo para el tratamiento de aguas residuales y saneamiento de redes de drenaje y alcantarillado, manteniendo en condiciones adecuadas la infraestructura para proporcionar una mejor calidad de vida a la población.
 DEPENDENCIA GENERAL: H01 AGUA POTABLE
 DEPENDENCIA AUXILIAR: 157 Drenaje y saneamiento

ESTRUCTURA DEL INDICADOR

NOMBRE DEL INDICADOR: Tasa de variación en los resultados obtenidos en los análisis de límites máximos permisibles de contaminantes en las descargas de aguas residuales.
 FÓRMULA DEL CÁLCULO: $\frac{((\text{Resultados obtenidos en los de análisis de Límites máximos permisibles de contaminantes en las descargas de aguas residuales en el año actual}) - \text{Resultados obtenidos en los análisis de Límites máximos permisibles de contaminantes en las descargas de aguas residuales en el año anterior})}{\text{Resultados obtenidos en los análisis de Límites máximos permisibles de contaminantes en las descargas de aguas residuales en el año anterior}} * 100$
 INTERPRETACIÓN: Resultados comparativos de los valores de laboratorio sobre los niveles aceptables de la contaminación de las aguas residuales.
 DIMENSIÓN QUE ATIENDE: Eficiencia
 DESCRIPCIÓN DEL FACTOR DE COMPARACIÓN: 1 Estado
 FRECUENCIA DE MEDICIÓN: Anual
 AMBITO GEOGRAFICO: LOCALIDAD URBANA
 COBERTURA: 175,447 HABITANTES
 UNIDAD: 1 estado en el ejercicio Fiscal 2022

Numero: 787 1

COMPORTAMIENTO DE LAS VARIABLES DURANTE EL TRIMESTRE: Octubre-Diciembre

VARIABLE	LIMITE DE MEDIDA	OPERACION	META ANUAL	AVANCE TRIMESTRAL				AVANCE ACUMULADO			
				Programado	%	Alcanzado	%	Programado	%	Alcanzado	%
Resultados obtenidos en los de análisis de Límites máximos permisibles de contaminantes en las descargas de aguas residuales en el año actual	Estado	Suma	1.00	1.00	100.00	0.00	0.00	1.00	100.00	0.00	0.00
Resultados obtenidos en los análisis de Límites máximos permisibles de contaminantes en las descargas de aguas residuales en el año anterior	Estado	Suma	1.00	1.00	100.00	0.00	0.00	1.00	100.00	0.00	0.00

COMPORTAMIENTO DEL INDICADOR

DESCRIPCION DE LA META ANUAL

El municipio cuenta con un sistema conveniente para el tratamiento de los aguas residuales y saneamiento de redes de drenaje y alcantarillado.

META ANUAL	TRIMESTRE: Octubre-Diciembre							
	AVANCE TRIMESTRAL				AVANCE ACUMULADO			
	Programado	Alcanzado	EF%	SEMAFORO	Programado	Alcanzado	EF%	SEMAFORO
0.00	0.00	0.00	0.00	CRITICO	0.00	0.00	0.00	CRITICO

DESCRIPCION DE RESULTADOS Y JUSTIFICACION EN CASO DE VARIACION SUPERIOR A 10% RESPECTO A LO PROGRAMADO
 ESTE INDICADOR NO SE PUDO REALIZAR DADO QUE LA COFOPRO NO CONTINUA CON LOS REACTIVOS NISGPOS INDICADOS PARA ESTE TIPO DE ESTUDIO

EVALUACION DEL INDICADOR

Se recomienda realizar acciones urgentes encaminadas a corregir el funcionamiento de los equipos administrativos involucrados

DEPENDENCIA GENERAL: H01 AGUA POTABLE
 DEPENDENCIA AUXILIAR: 157 Drenaje y saneamiento

ELABORÓ

 C. SIDRO CAHUE FERNANDEZ

VO. BO.

 LIC. LORENA MARGARITA ESTRADA VILLALBA



MUNICIPIO DE CUAUTITLAN

PbRe-08b FICHA TECNICA DE SEGUIMIENTO DE INDICADORES 2023 DE GESTIÓN O ESTRATEGICO

TIPO DE FICHA: OSFEM

PILAR DE DESARROLLO / EJE TRANSVERSAL:

3 Pilar 3: Territorial

TEMA DE DESARROLLO:

Manejo sostenible y distribución del agua

PROGRAMA PRESUPUESTARIO:

02010301 Manejo de aguas residuales, drenaje y alcantarillado

PROYECTO PRESUPUESTARIO:

020103010102 Operación de infraestructura para drenaje y alcantarillado

OBJETIVO DEL PROGRAMA PRESUPUESTARIO:

Considera el conjunto de procedimientos que se llevan a cabo para el tratamiento de aguas residuales y saneamiento de redes de drenaje y alcantarillado, manteniendo en condiciones adecuadas la infraestructura para proporcionar una mejor calidad de vida a la población.

DEPENDENCIA GENERAL:

H81 AGUA POTABLE

DEPENDENCIA AUXILIAR:

157 Drenaje y saneamiento

ESTRUCTURA DEL INDICADOR

NOMBRE DEL INDICADOR:

Porcentaje de infraestructura para el tratamiento de aguas residuales construida.

FÓRMULA DEL CÁLCULO:

$(\text{Infraestructura para el tratamiento de aguas residuales construida} / \text{Infraestructura para el tratamiento de aguas residuales programada}) * 100$

INTERPRETACIÓN:

DIMENSIÓN QUE ATIENDE:

Eficiencia

FRECUENCIA DE MEDICIÓN:

Anual

DESCRIPCIÓN DEL FACTOR DE COMPARACIÓN:

ÁMBITO GEOGRÁFICO:

NO APLICA

COBERTURA:

NO APLICA

UNIDADES:

Valor: 00 1

COMPORTAMIENTO DE LAS VARIABLES DURANTE EL TRIMESTRE: Octubre-Diciembre

VARIABLE	UNIDAD DE MEDIDA	OPERACIÓN	META ANUAL	AVANCE TRIMESTRAL				AVANCE ACUMULADO				
				Programado	%	Alcanzado	%	Programado	%	Alcanzado	%	
Infraestructura para el tratamiento de aguas residuales construida			0.00	0.00	0.00	0.00	0.00	0.00	0.00	0.00	0.00	0.00
Infraestructura para el tratamiento de aguas residuales programada			0.00	0.00	0.00	0.00	0.00	0.00	0.00	0.00	0.00	0.00

COMPORTAMIENTO DEL INDICADOR

DESCRIPCIÓN DE LA META ANUAL

META ANUAL	TRIMESTRE: Octubre-Diciembre								
	AVANCE TRIMESTRAL				AVANCE ACUMULADO				
	Programado	Alcanzado	EP%	SEMAFORO	Programado	Alcanzado	EP%	SEMAFORO	
0.00	0.00	0.00	0.00	NO APLICA	0.00	0.00	0.00	NO APLICA	

DESCRIPCIÓN DE RESULTADOS Y JUSTIFICACIÓN EN CASO DE VARIACIÓN SUPERIOR A +10% RESPECTO A LO PROGRAMADO:
NO APLICA

NO APLICA

DEPENDENCIA GENERAL:

H81 AGUA POTABLE

DEPENDENCIA AUXILIAR:

157 Drenaje y saneamiento

EVALUACIÓN DEL INDICADOR

ELABORÓ

C. RODRIGO CAHUE PEREDES

VO. BO.

LIC. LORENA MARGARITA ESTRADA VELASCO



MUNICIPIO DE CUAUTITLAN

PbRm-08b FICHA TECNICA DE SEGUIMIENTO DE INDICADORES 2023 DE GESTION O ESTRATEGICO

TIPO DE FICHA: OSFEM

PILAR DE DESARROLLO / EJE TRANSVERSALE: 3 Pilar 3: Territorial
 TEMA DE DESARROLLO: Manejo sustentable y distribución del agua
 PROGRAMA PRESUPUESTARIO: 02010301 Manejo de aguas residuales, drenaje y alcantarillado
 PROYECTO PRESUPUESTARIO: 020103010102 Operación de infraestructura para drenaje y alcantarillado
 OBJETIVO DEL PROGRAMA PRESUPUESTARIO: Considera el conjunto de procedimientos que se llevan a cabo para el tratamiento de aguas residuales y saneamiento de redes de drenaje y alcantarillado, manteniendo en condiciones adecuadas la infraestructura para proporcionar una mejor calidad de vida a la población.
 DEPENDENCIA GENERAL: H81 AGUA POTABLE
 DEPENDENCIA AUXILIAR: 157 Drenaje y saneamiento

ESTRUCTURA DEL INDICADOR

NOMBRE DEL INDICADOR: Porcentaje de metros cúbicos de aguas residuales instalados.
 FÓRMULA DEL CÁLCULO: $(\text{Metros cúbicos de aguas tratadas en el semestre actual} / \text{Metros cúbicos de aguas vertidas}) * 100$
 INTERPRETACIÓN:
 DIMENSIÓN QUE ATIENDE: Eficacia
 FRECUENCIA DE MEDICIÓN: Semestral
 DESCRIPCIÓN DEL FACTOR DE COMPARACIÓN:
 ÁMBITO GEOGRÁFICO: MUNICIPAL LOCALIDAD URBANA
 COBERTURA: 178,847 HABITANTES

Numero: NC - 3

COMPORTAMIENTO DE LAS VARIABLES DURANTE EL TRIMESTRE: Octubre-Diciembre

VARIABLE	UNIDAD DE MEDIDA	OPERACION	META ANUAL	AVANCE TRIMESTRAL				AVANCE ACUMULADO				
				Programado	%	Alcanzado	%	Programado	%	Alcanzado	%	
Metros cúbicos de aguas tratadas en el semestre actual	NO APLICA	Semestre	0.00	0.00	0.00	0.00	0.00	0.00	0.00	0.00	0.00	0.00
Metros cúbicos de aguas vertidas	NO APLICA	Semestre	0.00	0.00	0.00	0.00	0.00	0.00	0.00	0.00	0.00	0.00

COMPORTAMIENTO DEL INDICADOR

DESCRIPCIÓN DE LA META ANUAL

META ANUAL	TRIMESTRE: Octubre-Diciembre							
	AVANCE TRIMESTRAL				AVANCE ACUMULADO			
	Programado	Alcanzado	EP%	SEMAFORO	Programado	Alcanzado	EP%	SEMAFORO
0.00	0.00	0.00	0.00	NO APLICA	0.00	0.00	0.00	NO APLICA

DESCRIPCIÓN DE RESULTADOS Y JUSTIFICACIÓN EN CASO DE VARIACIÓN SUPERIOR A 30% RESPECTO A LO PROGRAMADO: ESTE INDICADOR NO APLICA PARA ESTE EJERCICIO INDO QUE EL MUNICIPIO NO CUENTA CON PLANTAS TRAYADORAS DE AGUA.

EVALUACIÓN DEL INDICADOR

NO APLICA
 DEPENDENCIA GENERAL: H01 AGUA POTABLE
 DEPENDENCIA AUXILIAR: 157 Drenaje y saneamiento

ELABORÓ

 C. ISORIO CAHUE FERNANDEZ

VO. BO.

 LIC. LÓRENA MARGARITA ESTRADA VILCHES



MUNICIPIO DE GUAUTITLAN

PbRm-08b FICHA TECNICA DE SEGUIMIENTO DE INDICADORES 2023 DE GESTIÓN O ESTRATEGICO

TIPO DE FICHA: OSFEM

PILAR DE DESARROLLO / EJE TRANSVERSAL: 3 Pilar 2: Territorial
TEMA DE DESARROLLO: Manejo sustentable y distribución del agua
PROGRAMA PRESUPUESTARIO: 82018201 Manejo de aguas residuales, drenaje y alcantarillado
PROYECTO PRESUPUESTARIO: 03010301D182 Operación de infraestructura para drenaje y alcantarillado
OBJETIVO DEL PROGRAMA PRESUPUESTARIO: Convierte el conjunto de procedimientos que se tienen a cabo para el tratamiento de aguas residuales y saneamiento de redes de drenaje y alcantarillado, manteniéndolo en condiciones adecuadas la infraestructura para proporcionar una mejor calidad de vida a la población.
DEPENDENCIA GENERAL: H01 AGUA POTABLE
DEPENDENCIA ALUMNA: 157 Drenaje y saneamiento

ESTRUCTURA DEL INDICADOR

NOMBRE DEL INDICADOR: Porcentaje de mantenimientos realizados a la infraestructura para el tratamiento de aguas residuales.
FÓRMULA DEL CÁLCULO: (Número de mantenimientos a la infraestructura de tratamiento de aguas residuales realizados / Total de mantenimientos a la infraestructura de tratamiento de aguas residuales programados) *100
INTERPRETACION: Informa sobre los trabajos de mantenimiento a la infraestructura para el tratamiento de las aguas residuales.
DIMENSION QUE ATIENDE: Eficiencia **FRECUENCIA DE MEDICIÓN:** Semestral
DESCRIPCIÓN DEL FACTOR DE COMPARACIÓN: Informes Administrativos Ejercicio Fiscal 2022
AMBITO GEOGRAFICO: MUNICIPAL LOCALIDAD URBANA
COBERTURA: 176,847 HABITANTES
LINEALMIE: 11000 M. Líneas al mantenimiento de riego y campo de riego

Número: NC 3

COMPORTAMIENTO DE LAS VARIABLES DURANTE EL TRIMESTRE: Octubre-Diciembre

VARIABLE	UNIDAD DE MEDIDA	OPERACION	META ANUAL	AVANCE TRIMESTRAL				AVANCE ACUMULADO			
				Programado	%	Alcanzado	%	Programado	%	Alcanzado	%
Número de mantenimientos a la infraestructura de tratamiento de aguas residuales realizados	M. Líneas	Suma	11,000.00	4,000.00	36.36	14,575.00	329.28	11,000.00	100.00	26,175.00	194.00
Total de mantenimientos a la infraestructura de tratamiento de aguas residuales programados	M. Líneas	Concavo	11,000.00	11,000.00	100.00	11,000.00	100.00	11,000.00	100.00	11,000.00	100.00

COMPORTAMIENTO DEL INDICADOR

DESCRIPCIÓN DE LA META ANUAL

Mantenimiento aplicado a la infraestructura para el tratamiento de aguas residuales para su óptimo funcionamiento. Aunque no se obtiene por el momento tratamiento aguas residuales, se evitan pérdidas a r

META ANUAL	TRIMESTRE: Octubre-Diciembre							
	AVANCE TRIMESTRAL				AVANCE ACUMULADO			
	Programado	Alcanzado	EP%	SEMAFORO	Programado	Alcanzado	EP%	SEMAFORO
100.00	36.36	130.68	159.41	ACEPTABLE	100.00	184.68	184.68	ACEPTABLE

DESCRIPCIÓN DE RESULTADOS Y JUSTIFICACIÓN EN CASO DE UNIÓN SUPERIOR A 100% RESPECTO A LO PROGRAMADO
 SE LE DA UN MANTENIMIENTO A LA INFRAESTRUCTURA

EVALUACIÓN DEL INDICADOR

Se recomienda seguir trabajando en el sistema actual en las acciones que alimentan el indicador, para mantener el desarrollo en un nivel ACEPTABLE y evitar la misma calificación en lo sucesivo.

DEPENDENCIA GENERAL: H01 AGUA POTABLE
DEPENDENCIA ALUMNA: 157 Drenaje y saneamiento

C. ISIDRO CAHUE HERNÁNDEZ

LIC. LORENA MARGARITA ESTRADA VELASCO



MUNICIPIO DE CUAUTITLAN

PMR-06b FICHA TECNICA DE SEGUIMIENTO DE INDICADORES 2023 DE GESTIÓN O ESTRATEGICO

TIPO DE FICHA OSFEM

PLAR DE DESARROLLO / EJE TRANSVERSAL: 3 Pilar 3- Territorial

TEMA DE DESARROLLO: Manejo sustentable y distribución del agua

PROGRAMA PRESUPUESTARIO: 0290301 Manejo de aguas residuales, drenaje y alcantarillado

PROYECTO PRESUPUESTARIO: 020103010102 Operación de infraestructura para drenaje y alcantarillado

OBJETIVO DEL PROGRAMA PRESUPUESTARIO: Conceder el conjunto de procedimientos que se llevan a cabo para el tratamiento de aguas residuales y saneamiento de redes de drenaje y alcantarillado, manteniendo en condiciones adecuadas la infraestructura para proporcionar una mejor calidad de vida a la población.

DEPENDENCIA GENERAL: HD1 AGUA POTABLE

DEPENDENCIA AUXILIAR: 157 Drenaje y saneamiento

ESTRUCTURA DEL INDICADOR

NOMBRE DEL INDICADOR: Porcentaje de mantenimientos realizados a la infraestructura de drenaje y alcantarillado

FORMULA DEL CALCULO: $(\text{Número de mantenimientos a la infraestructura de drenaje y alcantarillado realizados} / \text{Total de mantenimientos a la infraestructura de drenaje y alcantarillado programados}) * 100$

INTERPRETACIÓN: Reportes sobre los trabajos de mantenimiento a la infraestructura de drenaje y alcantarillado

DIMENSIÓN QUE ATIENDE: Eficiencia

DESCRIPCIÓN DEL FACTOR DE COMPARACIÓN: Reportes Administrativos Ejercicio Fiscal 2023

AMBITO GEOGRAFICO: MUNICIPAL LOCALIDAD URBANA

COBERTURA: 178,847 HABITANTES

UNIDADES: 300 Reportes Administrativos

FRECUENCIA DE MEDICIÓN: Semestral

Numero: NC 4

COMPORTAMIENTO DE LAS VARIABLES DURANTE EL TRIMESTRE: Octubre-Diciembre

VARIABLE	UNIDAD DE MEDIDA	OPERACION	META ANUAL	AVANCE TRIMESTRAL				AVANCE ACUMULADO			
				Programado	%	Alcanzado	%	Programado	%	Alcanzado	%
Número de mantenimientos a la infraestructura de drenaje y alcantarillado realizados	REPORTES	Sumable	11,000.00	11,000.00	100.00	494.00	4.13	11,000.00	100.00	494.00	4.13
Total de mantenimientos a la infraestructura de drenaje y alcantarillado programados	REPORTES	Sumable	11,000.00	11,000.00	100.00	494.00	4.13	11,000.00	100.00	494.00	4.13

COMPORTAMIENTO DEL INDICADOR

DESCRIPCIÓN DE LA META ANUAL

Mantenimiento correctivo a la infraestructura de drenaje y alcantarillado.

META ANUAL	TRIMESTRE: Octubre-Diciembre							
	AVANCE TRIMESTRAL				AVANCE ACUMULADO			
	Programado	Alcanzado	EP%	SEMAFORO	Programado	Alcanzado	EP%	SEMAFORO
100.00	100.00	100.00	100.00	CRITICO	100.00	100.00	100.00	CRITICO

DESCRIPCIÓN DE RESULTADOS Y JUSTIFICACIÓN EN CASO DE VARIACIÓN SUPERIOR A +/- 10% RESPECTO A LO PROGRAMADO EN ESTE INDICADOR SE CUBRió EN CRITICO, DADO QUE LA UNIDAD DE MEDIDAS ES INCORRECTA, SIN EMBARGO SI AL CASO UN TOTAL DE 26,775 METROS LINEALES

EVALUACION DEL INDICADOR

Se recomienda realizar acciones ajenas encaminadas a corregir el funcionamiento de los créditos administrativos involucrados

DEPENDENCIA GENERAL: HD1 AGUA POTABLE

DEPENDENCIA AUXILIAR: 157 Drenaje y saneamiento

ELABORADO

C. RIDRO GAHUE FERNANDEZ

VO. BO.

LIC. LORENA MARGARITA ESTRADA YLCOR



MUNICIPIO DE CUAUTITLAN

FbRm-08b FICHA TECNICA DE SEGUIMIENTO DE INDICADORES 2023 DE GESTIÓN O ESTRATEGICO

TIPO DE FICHA: OSPEM

PIAR DE DESARROLLO / EJE TRANSVERSAL: 3 Pilar 3: Territorial
TEMA DE DESARROLLO: Manejo sustentable y distribución del agua
PROGRAMA PRESUPUESTARIO: 0201001 Manejo de aguas residuales, drenaje y alcantarillado
PROYECTO PRESUPUESTARIO: 02010010102 Operación de infraestructura para drenaje y alcantarillado
OBJETIVO DEL PROGRAMA PRESUPUESTARIO: Considera el conjunto de procedimientos que se tienen a cargo para el tratamiento de aguas residuales y saneamiento de redes de drenaje y alcantarillado, manteniendo en condiciones adecuadas la infraestructura para proporcionar una mejor calidad de vida a la población.
DEPENDENCIA GENERAL: H01 AGUA POTABLE
DEPENDENCIA AUXILIAR: 107 Drenaje y saneamiento

ESTRUCTURA DEL INDICADOR

NOMBRE DEL INDICADOR: Porcentaje de cumplimiento en el diseño de proyectos para la construcción de infraestructura para el tratamiento de aguas residuales.
FÓRMULA DEL CÁLCULO: $(\text{Número de proyecto diseñados para la construcción de la infraestructura para el tratamiento de aguas residuales realizados} / \text{Total de proyectos para la construcción de la infraestructura para el tratamiento de aguas residuales programados}) * 100$
INTERPRETACIÓN: NO APLICA
DIMENSIÓN QUE ATIENDE: Eficiencia FRECUENCIA DE MEDICIÓN: Trimestral
DESCRIPCIÓN DEL FACTOR DE COMPARACIÓN: NO APLICA
AMBITO GEOGRAFICO: NO APLICA
COBERTURA: NO APLICA
LINKAGE: NO APLICA

Número: NA 1.1

COMPORTAMIENTO DE LAS VARIABLES DURANTE EL TRIMESTRE: Octubre-Diciembre

VARIABLE	UNIDAD DE MEDIDA	OPERACION	META ANUAL	AVANCE TRIMESTRAL				AVANCE ACUMULADO			
				Programado	%	Alcanzado	%	Programado	%	Alcanzado	%
Número de proyecto diseñados para la construcción de la infraestructura para el tratamiento de aguas residuales realizados	PROYECTO	No cumple	0.00	0.00	0.00	0.00	0.00	0.00	0.00	0.00	0.00
Total de proyectos para la construcción de la infraestructura para el tratamiento de aguas residuales programados	PROYECTO	No cumple	0.00	0.00	0.00	0.00	0.00	0.00	0.00	0.00	0.00

COMPORTAMIENTO DEL INDICADOR

DESCRIPCIÓN DE LA META ANUAL

NO APLICA

META ANUAL	TRIMESTRE: Octubre-Diciembre							
	AVANCE TRIMESTRAL				AVANCE ACUMULADO			
	Programado	Alcanzado	EF%	SEMAFORO	Programado	Alcanzado	EF%	SEMAFORO
0.00	0.00	0.00	0.00	NO APLICA	0.00	0.00	0.00	NO APLICA

DESCRIPCIÓN DE ROSARIOS Y ASIGNACIÓN EN CASO DE VARIACIÓN SUPERIOR A 10% RESPECTO A LO PROGRAMADO ESTE INDICADOR NO SE PROGRAMÓ PARA ESTE EJERCICIO FISCAL CORRIENTE

EVALUACION DEL INDICADOR

SE RECOMIENDA SEGUIR TRABAJANDO EN EL MISMO SENTIDO EN LAS ACCIONES QUE ALIMENTAN EL INDICADOR, PARA MANTENER EL DESEMPEÑO EN UN NIVEL "ACEPTABLE" ORIENTADO A DEFINIR LA MANEJO, CALIFICACION EN LA EVALUACION

DEPENDENCIA GENERAL: H01 AGUA POTABLE
DEPENDENCIA AUXILIAR: 107 Drenaje y saneamiento


 ELABORO
 C. ISIDRO CAHUE FERNANDEZ


 V.D. BO.
 U.C. LORENA MARGARITA ESTRADA VELASCO



MUNICIPIO DE CUAJUTTLAM

PbRm-46b FICHA TECNICA DE SEGUIMIENTO DE INDICADORES 2023 DE GESTIÓN O ESTRATEGICO

TIPO DE FICHA: OSFEM

PLAZA DE DESARROLLO / EJE TRANSVERSAL: 3 Pilar 3: Temporal

TEMA DE DESARROLLO: Manejo sustentable y distribución del agua

PROGRAMA PRESUPUESTARIO: 02619301 Manejo de aguas residuales, drenaje y alcantarillado

PROYECTO PRESUPUESTARIO: 020103010102 Operación de infraestructura para drenaje y alcantarillado

OBJETIVO DEL PROGRAMA PRESUPUESTARIO: Convierte al conjunto de procedimientos que se llevan a cabo para el tratamiento de aguas residuales y saneamiento de redes de drenaje y alcantarillado, manteniendo en condiciones óptimas la infraestructura para proporcionar una mejor calidad de vida a la población.

DEPENDENCIA GENERAL: 101 AGUA POTABLE

DEPENDENCIA AUXILIAR: 157 Drenaje y saneamiento

ESTRUCTURA DEL INDICADOR

NOMBRE DEL INDICADOR: Porcentaje de cumplimiento en la elaboración de presupuestos de los proyectos de infraestructura

FÓRMULA DEL CÁLCULO: $\frac{\text{Número de presupuestos para la construcción de la infraestructura para el tratamiento de aguas residuales realizados}}{\text{Total de presupuestos para la construcción de la infraestructura para el tratamiento de aguas residuales programados}} * 100$

INTERPRETACIÓN: NO APLICA

DIMENSIÓN QUE ATIENDE: Eficiencia

DESCRIPCIÓN DEL FACTOR DE COMPARACIÓN: NO APLICA

AMBITO GEOGRAFICO: NO APLICA

COBERTURA: NO APLICA

LINEA BASE: NO APLICA

FRECUENCIA DE MEDICIÓN: Trimestral

Numero: NA 1.2

COMPORTAMIENTO DE LAS VARIABLES DURANTE EL TRIMESTRE: Octubre-Diciembre

VARIABLE	UNIDAD DE MEDIDA	OPERACION	META ANUAL	AVANCE TRIMESTRAL				AVANCE ACUMULADO				
				Programado	%	Alcanzado	%	Programado	%	Alcanzado	%	
Número de presupuestos para la construcción de la infraestructura para el tratamiento de aguas residuales realizados	PRESUPUESTO	No variable	0.00	0.00	0.00	0.00	0.00	0.00	0.00	0.00	0.00	0.00
Total de presupuestos para la construcción de la infraestructura para el tratamiento de aguas residuales programados	PRESUPUESTO	No variable	0.00	0.00	0.00	0.00	0.00	0.00	0.00	0.00	0.00	0.00

COMPORTAMIENTO DEL INDICADOR

DESCRIPCIÓN DE LA META ANUAL

NO APLICA

META ANUAL	TRIMESTRE: Octubre-Diciembre							
	AVANCE TRIMESTRAL				AVANCE ACUMULADO			
	Programado	Alcanzado	EP%	SEMAFORO	Programado	Alcanzado	EP%	SEMAFORO
0.00	0.00	0.00	0.00	NO APLICA	0.00	0.00	0.00	NO APLICA

DESCRIPCIÓN DE RESULTADO Y JUSTIFICACIÓN EN CASO DE VARIACIÓN SUPERIOR A 10% RESPECTO AL PROGRAMA
ESTE INDICADOR NO SE PROGRAMÓ PARA ESTE EJERCICIO FISCAL CORRIENTE

EVALUACIÓN DEL INDICADOR

SE RECOMIENDA SEGUIR TRABAJANDO EN EL MISMO SENTIDO DE LAS ACCIONES QUE ALIMENTAN EL INDICADOR, PARA MANTENER EL COMPORTAMIENTO EN LA NIVEL "ACEPTABLE" ORIENTADO A OBTENER LA MÁXIMA CALIFICACIÓN EN LA EVALUACIÓN

DEPENDENCIA GENERAL: 101 AGUA POTABLE

DEPENDENCIA AUXILIAR: 157 Drenaje y saneamiento

ELABORÓ: 
E. ISIDRO CAHUE FERNÁNDEZ

VO. SO. 
LIC. LORENA MARGARITA ESTRADA VILCHIS



MUNICIPIO DE CUAUTITLAN

PRM-486 FICHA TECNICA DE SEGUIMIENTO DE INDICADORES 2023 DE GESTIÓN O ESTRATEGICO

TIPO DE FICHA: OSFEM

PILAR DE DESARROLLO / EJE TRANSVERSAL:
TEMA DE DESARROLLO:
PROGRAMA PRESUPUESTARIO:
PROYECTO PRESUPUESTARIO:
OBJETIVO DEL PROGRAMA PRESUPUESTARIO:
DEPENDENCIA GENERAL:
DEPENDENCIA AUXILIAR:

3.Pilar 3: Territorio
Manejo sustentable y distribución del agua
02810181 Manejo de aguas residuales, drenaje y alcantarillado
02010310102 Operación de infraestructura para drenaje y alcantarillado
Consistiere el conjunto de procedimientos que se llevan a cabo para el tratamiento de aguas residuales y saneamiento de redes de drenaje y alcantarillado, manteniendo en condiciones adecuadas la infraestructura para proporcionar una mejor calidad de vida a la población.
H01 AGUA POTABLE
157 Drenaje y saneamiento

ESTRUCTURA DEL INDICADOR

NOMBRE DEL INDICADOR: Porcentaje de licitaciones de los proyectos para la construcción de la infraestructura para el tratamiento de aguas residuales.
FORMULA DEL CÁLCULO: (Número de licitaciones para la construcción de la infraestructura para el tratamiento de aguas residuales realizadas / Total de licitaciones para la construcción de la infraestructura para el tratamiento de aguas residuales programadas) *100
INTERPRETACIÓN: NO APLICA
DIMENSIÓN QUE ATENDE: Eficiencia
DESCRIPCIÓN DEL FACTOR DE COMPARACIÓN: NO APLICA
FRECUENCIA DE MEDICIÓN: Trimestral
AMBITO GEOGRAFICO: NO APLICA
COBERTURA: NO APLICA
LINEA BASE: NO APLICA

Numero: NA 1.3

COMPORTAMIENTO DE LAS VARIABLES DURANTE EL TRIMESTRE: Octubre-Diciembre

Table with 12 columns: VARIABLE, UNIDAD DE MEDIDA, OPERACION, META ANUAL, and four columns for AWMCE TRIMESTRAL (Programado, %, Alcanzado, %) and four columns for AWMCE ACUMULADO (Programado, %, Alcanzado, %).

COMPORTAMIENTO DEL INDICADOR

DESCRIPCIÓN DE LA META ANUAL

NO APLICA

Table for META ANUAL with columns for TRIMESTRE: Octubre-Diciembre, AVANCE TRIMESTRAL (Programado, Alcanzado, EPT, SEMAFORO) and AVANCE ACUMULADO (Programado, Alcanzado, EPT, SEMAFORO).

DESCRIPCIÓN DE RESULTADOS Y JUSTIFICACIÓN EN CASO DE VARIACIÓN SUPERIOR AL 5% RESPECTO AL O PROGRAMADO
ESTE INDICADOR NO SE PROGRAMÓ PARA ESTE EJERCICIO FISCAL, CORRIENTE

EVALUACIÓN DEL INDICADOR

SE RECOMIENDA SEGUIR TRABAJANDO EN EL MISMO SENTIDO EN LAS ACCIONES QUE ALIMENTAN EL INDICADOR, PARA MANTENER EL DESEMPEÑO EN UN NIVEL "ACÉPTABLE" ORIENTADO A OBTENER LA MÁXIMA CALIFICACIÓN EN LA EVALUACIÓN

DEPENDENCIA GENERAL: H01 AGUA POTABLE
DEPENDENCIA AUXILIAR: 157 Drenaje y saneamiento

Handwritten signature and stamp area with the word 'ELABORÓ' and the name 'C. THERO CAJUE FERNÁNDEZ'.

Handwritten signature and stamp area with the word 'YO SO' and the name 'LIC. LORENA MARGARITA ESTRADA VILCHES'.



MUNICIPIO DE CUAUTITLÁN

PbRm-08b FICHA TÉCNICA DE SEGUIMIENTO DE INDICADORES 2023 DE GESTIÓN O ESTRATÉGICO

TIPO DE FICHA: OSFEM

PIAR DE DESARROLLO / EJE TRANSVERSAL: 3 Pilar 3. Tercerizaje
TEMA DE DESARROLLO: Manejo sustentable y distribución del agua
PROGRAMA PRESUPUESTARIO: 02010301 Manejo de aguas residuales, drenaje y alcantarillado
PROYECTO PRESUPUESTARIO: 02010301032 Operación de infraestructura para drenaje y alcantarillado
OBJETIVO DEL PROGRAMA PRESUPUESTARIO: Convierta al conjunto de procedimientos que se llevan a cabo para el tratamiento de aguas residuales y saneamiento de redes de drenaje y alcantarillado, manteniendo en condiciones adecuadas la infraestructura para proporcionar una mejor calidad de vida a la población.
DEPENDENCIA GENERAL: 1001 AGUA POTABLE
DEPENDENCIA AUXILIAR: 107 Drenaje y saneamiento

ESTRUCTURA DEL INDICADOR

NOMBRE DEL INDICADOR: Porcentaje de caudales de aguas domiciliarias, comerciales e industriales sin tratamiento.
FÓRMULA DEL CÁLCULO: $(\text{Caudales de aguas domiciliarias comerciales e industriales sin tratamiento} / \text{Total de caudales de aguas domiciliarias comerciales e industriales recibidas}) * 100$
INTERPRETACIÓN: NO APLICA
DIMENSIÓN QUE ATIENDE: Eficiencia
DESCRIPCIÓN DEL FACTOR DE COMPARACIÓN: NO APLICA
AMBITO GEOGRÁFICO: NO APLICA
COBERTURA: NO APLICA
UNIDADES: NO APLICA

FRECUENCIA DE MEDICIÓN: Trimestral

Número: NA 2.1

COMPORTAMIENTO DE LAS VARIABLES DURANTE EL TRIMESTRE: Octubre-Diciembre

VARIABLE	UNIDAD DE MEDIDA	OPERACIÓN	META ANUAL	AVANCE TRIMESTRAL				AVANCE ACUMULADO			
				Programado	%	Alcanzado	%	Programado	%	Alcanzado	%
Caudales de aguas domiciliarias comerciales e industriales sin tratamiento	CAUDAL	No sueldo	0.00	0.00	0.00	0.00	0.00	0.00	0.00	0.00	0.00
Total de caudales de aguas domiciliarias comerciales e industriales recibidas	CAUDAL	No sueldo	0.00	0.00	0.00	0.00	0.00	0.00	0.00	0.00	0.00

COMPORTAMIENTO DEL INDICADOR

DESCRIPCIÓN DE LA META ANUAL

NO APLICA

META ANUAL	TRIMESTRE: Octubre-Diciembre							
	AVANCE TRIMESTRAL				AVANCE ACUMULADO			
	Programado	Alcanzado	EF%	SEMAFORO	Programado	Alcanzado	EF%	SEMAFORO
0.00	0.00	0.00	0.00	NO APLICA	0.00	0.00	0.00	NO APLICA

DESCRIPCIÓN DE RESULTADOS Y JUSTIFICACIÓN EN CASO DE VARIACIÓN SUPERIOR A 10% RESPECTO A LO PROGRAMADO
ESTE INDICADOR NO SE PROGRAMÓ PARA ESTE EJERCICIO FISCAL CORRIENTE

EVALUACIÓN DEL INDICADOR

SE RECOMIENDA SEGUIR TRABAJANDO EN EL MISMO SENTIDO EN LAS ACCIONES QUE ALIMENTAN EL INDICADOR, PARA MANTENER EL DESEMPEÑO EN UN NIVEL "ACEPTABLE" ORIENTADO A OBTENER LA MÁXIMA CALIFICACIÓN EN LA EVALUACIÓN

DEPENDENCIA GENERAL: 1001 AGUA POTABLE
DEPENDENCIA AUXILIAR: 107 Drenaje y saneamiento

ELABORO
 C. SEDRO CARHE FERNANDEZ

LIC. LORENA MARGARITA ESTRADA VELAZQUEZ



MUNICIPIO DE CUAUTITLAN

PRM-98b FICHA TECNICA DE SEGUIMIENTO DE INDICADORES 2023 DE GESTIÓN O ESTRATEGICO

TIPO DE FICHA: OSFEM

PLAR DE DESARROLLO / EJE TRANSVERSAL:

3 Pilar 3: Territorial

TEMA DE DESARROLLO:

Manejo sustentable y distribución del agua

PROGRAMA PRESUPUESTARIO:

03010301 Manejo de aguas residuales, drenaje y alcantarillado

PROYECTO PRESUPUESTARIO:

020103010102 Operación de infraestructura para drenaje y alcantarillado

OBJETIVO DEL PROGRAMA PRESUPUESTARIO:

Considerar el conjunto de procedimientos que se llevan a cabo para el tratamiento de aguas residuales y saneamiento de redes de drenaje y alcantarillado, manteniendo en condiciones adecuadas la infraestructura para proporcionar una mejor calidad de vida a la población.

DEPENDENCIA GENERAL:

H01 AGUA POTABLE

DEPENDENCIA AUXILIAR:

157 Drenaje y saneamiento

ESTRUCTURA DEL INDICADOR

NOMBRE DEL INDICADOR:

Porcentaje de aplicación de químicos para el tratamiento de aguas residuales.

FÓRMULA DEL CÁLCULO:

(Metros cúbicos de aguas residuales tratadas mediante la aplicación de químicos/Total de aguas residuales recibidas (mtc3)/100

INTERPRETACIÓN:

NO APLICA

DIMENSIÓN QUE ATIENDE:

Eficiencia

FRECUENCIA DE MEDICIÓN:

Trimestral

DESCRIPCIÓN DEL FACTOR DE COMPARACIÓN:

NO APLICA

AMBITO GEOGRAFICO:

NO APLICA

COBERTURA:

NO APLICA

LINEA BASE:

NO APLICA

Numero: NA 2.2

COMPORTAMIENTO DE LAS VARIABLES DURANTE EL TRIMESTRE: Octubre-Diciembre

VARIABLE	UNIDAD DE MEDIDA	OPERACION	META ANUAL	AVANCE TRIMESTRAL				AVANCE ACUMULADO			
				Programado	%	Alcanzado	%	Programado	%	Alcanzado	%
Metros cúbicos de aguas residuales tratados mediante la aplicación de químicos	MTS CUBICOS	No variable	0.00	0.00	0.00	0.00	0.00	0.00	0.00	0.00	0.00
Total de aguas residuales recibidas (mtc3)	MTS CUBICOS	No variable	0.00	0.00	0.00	0.00	0.00	0.00	0.00	0.00	0.00

COMPORTAMIENTO DEL INDICADOR

DESCRIPCIÓN DE LA META ANUAL

NO APLICA

META ANUAL	TRIMESTRE: Octubre-Diciembre							
	AVANCE TRIMESTRAL				AVANCE ACUMULADO			
	Programado	Alcanzado	EP%	SEMAFORO	Programado	Alcanzado	EP%	SEMAFORO
0.00	0.00	0.00	0.00	NO APLICA	0.00	0.00	0.00	NO APLICA

DESCRIPCIÓN DE RESULTADOS Y JUSTIFICACIÓN EN CASO DE VARIACIÓN SUPERIOR A ± 10 % RESPECTO A LO PROGRAMADO
ESTE INDICADOR NO SE PROGRAMÓ PARA ESTE EJERCICIO FISCAL CORRIENTE

EVALUACION DEL INDICADOR

SE RECOMIENDA SEGUIR TRABAJANDO EN EL MISMO SENTIDO EN LAS ACCIONES QUE ALIMENTAN EL INDICADOR, PARA MANTENER EL DESEMPEÑO EN UN NIVEL "ACEPTABLE" ORIENTADO A OBTENER LA MÁXIMA CALIFICACIÓN EN LA RUTA

DEPENDENCIA GENERAL:

H01 AGUA POTABLE

DEPENDENCIA AUXILIAR:

157 Drenaje y saneamiento

ELABORADO

C. TIBURCIO CAJUELO HERNÁNDEZ

CUAUTITLAN
Ciudad con Cultura y de Valor
2022-2024

UNIDAD DE REGISTRO, PLANEACIÓN,
COORDINACIÓN Y EVALUACIÓN

LC. LORENA MARGARITA ESTRADA VELAZQUEZ



MUNICIPIO DE CUAUTTLAN

Psfm-08b FICHA TECNICA DE SEGUIMIENTO DE INDICADORES 2023 DE GESTIÓN O ESTRATÉGICO

TIPO DE FICHA: OSFEM

PILAR DE DESARROLLO / EJE TRANSVERSAL: 3 Pilar 3: Territorial
TEMA DE DESARROLLO: Manejo sustentable y distribución del agua
PROGRAMA PRESUPUESTARIO: 0231001 Manejo de aguas residuales, drenaje y alcantarillado
PROYECTO PRESUPUESTARIO: 02010010102 Operación de infraestructura para drenaje y alcantarillado
OBJETIVO DEL PROGRAMA PRESUPUESTARIO: Considera el conjunto de procedimientos que se llevan a cabo para el tratamiento de aguas residuales y saneamiento de redes de drenaje y alcantarillado, manteniéndolo en condiciones adecuadas la infraestructura para proporcionar una mejor calidad de vida a la población.
DEPENDENCIA GENERAL: H01 AGUA POTABLE
DEPENDENCIA AUXILIAR: 157 Drenaje y saneamiento

ESTRUCTURA DEL INDICADOR

NOMBRE DEL INDICADOR: Porcentaje de descarga de aguas residuales tratadas a los afluentes municipales.
FORMULA DEL CÁLCULO: (Descarga de aguas residuales tratadas a los afluentes municipales / Total de los afluentes municipales) * 100
INTERPRETACIÓN: NO APLICA
DIMENSION QUE ATIENDE: Eficiencia
DESCRIPCIÓN DEL FACTOR DE COMPARACIÓN: NO APLICA
ÁMBITO GEOGRÁFICO: NO APLICA
COBERTURA: NO APLICA
UNEBASE: NO APLICA

FRECUENCIA DE MEDICIÓN: Trimestral

Numero: NA 23

COMPORTAMIENTO DE LAS VARIABLES DURANTE EL TRIMESTRE: Octubre-Diciembre

VARIABLE	UNIDAD DE MEDIDA	OPERACION	META ANUAL	AVANCE TRIMESTRAL				AVANCE ACUMULADO			
				Programado	%	Alcanzado	%	Programado	%	Alcanzado	%
Descarga de aguas residuales tratadas a los afluentes municipales	DESCARGA	No parado	0.00	0.00	0.00	0.00	0.00	0.00	0.00	0.00	0.00
Total de los afluentes municipales	DESCARGA	No parado	0.00	0.00	0.00	0.00	0.00	0.00	0.00	0.00	0.00

COMPORTAMIENTO DEL INDICADOR

DESCRIPCIÓN DE LA META ANUAL

NO APLICA

META ANUAL	TRIMESTRE: Octubre-Diciembre							
	AVANCE TRIMESTRAL				AVANCE ACUMULADO			
	Programado	Alcanzado	EF%	SEMAFORO	Programado	Alcanzado	EF%	SEMAFORO
0.00	0.00	0.00	0.00	NO APLICA	0.00	0.00	0.00	NO APLICA

DESCRIPCIÓN DE RESULTADOS Y JUSTIFICACIÓN EN CASO DE VARIACIÓN SUPERIOR AL 5% RESPECTO A LO PROGRAMADO. ESTE INDICADOR NO SE PROGRAMÓ PARA ESTE EJERCICIO FISCAL CORRIENTE.

EVALUACION DEL INDICADOR

SE RECOMIENDA SEGUIR TRABAJANDO EN EL MISMO SENTIDO EN LAS ACCIONES QUE AUMENTAN EL INDICADOR, PARA MANTENER EL DESEMPEÑO EN UN NIVEL "MUY BUENO" OBSERVANDO A OBTENER LA MISMA CALIFICACIÓN EN LA EVAL.

DEPENDENCIA GENERAL: H01 AGUA POTABLE
DEPENDENCIA AUXILIAR: 157 Drenaje y saneamiento

ELABORO
 C. SERGIO CHUE FERNANDEZ

U.C. LOHENA MARGARITA ESTRADA VILCHRE



P6Rn-26b FICHA TECNICA DE SEGUIMIENTO DE INDICADORES 2023 DE GESTIÓN O ESTRATEGICO

MUNICIPIO DE CUAUTITLAN

TIPO DE FICHA: DSFEM

PLAZA DE DESARROLLO / EJE TRANSVERSAL: 3 Plaz 3. Territorial
TEMA DE DESARROLLO: Manejo sustentable y distribución del agua.
PROGRAMA PRESUPUESTARIO: 02810281 Manejo de aguas residuales, drenaje y alcantarillado
PROYECTO PRESUPUESTARIO: 0201028102 Operación de infraestructura para drenaje y alcantarillado
OBJETIVO DEL PROGRAMA PRESUPUESTARIO: Considerar el conjunto de procedimientos que se llevan a cabo para el tratamiento de aguas residuales y saneamiento de redes de drenaje y alcantarillado, manteniéndolo en condiciones adecuadas la infraestructura para proporcionar una mejor calidad de vida a la población.
DEPENDENCIA GENERAL: H01 AGUA POTABLE
DEPENDENCIA AUXILIAR: 157 Drenaje y saneamiento

ESTRUCTURA DEL INDICADOR

NOMBRE DEL INDICADOR: Porcentaje de inspecciones realizadas a la infraestructura para el tratamiento de aguas residuales.
FÓRMULA DEL CÁLCULO: $\frac{\text{Inspección de la infraestructura para el tratamiento de aguas residuales realizadas}}{\text{Inspección de la infraestructura para el tratamiento de aguas residuales programadas}} \times 100$
INTERPRETACIÓN: Dar cumplimiento al programa de inspecciones.
DIMENSIÓN QUE ATIENDE: Eficiencia
DESCRIPCIÓN DEL FACTOR DE COMPARACIÓN: Recursos Administrativos de Inspección 2023
ÁMBITO GEOGRÁFICO: MUNICIPAL
COBERTURA: 179,847 HABITANTES
UNIDAD DE MEDIDA: 4 Reportes Administrativos

FRECUENCIA DE MEDICIÓN: Trimestral

Rúbrica: NA 3.1

COMPORTAMIENTO DE LAS VARIABLES DURANTE EL TRIMESTRE: Octubre-Diciembre

VARIABLE	UNIDAD DE MEDIDA	OPERACION	META ANUAL	AVANCE TRIMESTRAL				AVANCE ACUMULADO			
				Programado	%	Alcanzado	%	Programado	%	Alcanzado	%
Inspección de la infraestructura para el tratamiento de aguas residuales realizadas	Inspección	Realizado	4.00	1.00	25.00	16.00	1,600.00	4.00	100.00	57.00	1,425.00
Inspección de la infraestructura para el tratamiento de aguas residuales programadas	Inspección	Concluido	4.00	1.00	100.00	4.00	100.00	4.00	100.00	4.00	100.00

**COMPORTAMIENTO DEL INDICADOR
DESCRIPCIÓN DE LA META ANUAL**

Este indicador tiene como propósito, realizar las inspecciones de infraestructura para el tratamiento de Aguas Residuales.

META ANUAL	TRIMESTRE: Octubre-Diciembre							
	AVANCE TRIMESTRAL				AVANCE ACUMULADO			
	Programado	Alcanzado	EF%	SEMAFORO	Programado	Alcanzado	EF%	SEMAFORO
100.00	25.00	400.00	1,600.00	ACEPTABLE	100.00	1,425.00	1,425.00	ACEPTABLE

DESCRIPCIÓN DE RESULTADOS Y JUSTIFICACIÓN EN CASO DE VARIACIÓN SUPERIOR A +10% O RESPECTO A LO PROGRAMADO DE REALIZAR INSPECCIONES A LA INFRAESTRUCTURA

EVALUACIÓN DEL INDICADOR

SE RECOMIENDA SEGUIR TRABAJANDO EN EL MISMO SENTIDO EN LAS ACCIONES QUE AUMENTAN EL MEDICADOR PARA MANTENER EL DESEMPEÑO EN UN NIVEL "ACEPTABLE" ORIENTADO A OBTENER LA MÁXIMA CALIFICACIÓN EN LA RÚBRICA

DEPENDENCIA GENERAL: H01 AGUA POTABLE
DEPENDENCIA AUXILIAR: 157 Drenaje y saneamiento

ELABORÓ

 C. ROLANDO CIFUENTES FERRACELLI

CUAUTITLAN
 Ciudad con Cultura y de Valores
 2023-2024

 U.E. LORENA MARGARITA ESTRADA YULO



MUNICIPIO DE CUAUTITLAN

PrM-006 FICHA TECNICA DE SEGUIMIENTO DE INDICADORES 2023 DE GESTIÓN O ESTRATEGICO

TIPO DE FICHA: DSFEM

PLAR DE DESARROLLO / EJE TRANSVERSAL: 3 Plar 3-Territorial

TEMA DE DESARROLLO: Manejo sustentable y distribución del agua

PROGRAMA PRESUPUESTARIO: 02870281 Manejo de aguas residuales, drenaje y alcantarillado

PROYECTO PRESUPUESTARIO: 020103010102 Operación de infraestructura para drenaje y alcantarillado

OBJETIVO DEL PROGRAMA PRESUPUESTARIO: Considerar el conjunto de procedimientos que se llevan a cabo para el tratamiento de aguas residuales y saneamiento de redes de drenaje y alcantarillado, manteniendo en condiciones adecuadas la infraestructura para proporcionar una mejor calidad de vida a la población.

DEPENDENCIA GENERAL: H81 AGUA POTABLE

DEPENDENCIA AUXILIAR: 157 Drenaje y saneamiento

ESTRUCTURA DEL INDICADOR

NOMBRE DEL INDICADOR: Porcentaje de acciones y relaciones adquiridas para el mantenimiento de la infraestructura para el tratamiento de aguas residuales.

FÓRMULA DEL CÁLCULO: (Adquisición de los accesorios y relaciones para el mantenimiento de la infraestructura para el tratamiento de aguas residuales realizadas/Adquisición de los accesorios y relaciones para el mantenimiento de la infraestructura para el tratamiento de aguas residuales programada)*100

INTERPRETACIÓN: NO APLICA

DIMENSIÓN QUE ATIENDE: Eficiencia

DESCRIPCIÓN DEL FACTOR DE COMPARACIÓN: NO APLICA

AMBITO GEOGRAFICO: NO APLICA

COBERTURA: NO APLICA

LINEA BASE: NO APLICA

FRECUENCIA DE MEDICIÓN: Trimestral

Numero: NA 3.2

COMPORTAMIENTO DE LAS VARIABLES DURANTE EL TRIMESTRE: Octubre-Diciembre

VARIABLE	UNIDAD DE MEDIDA	OPERACION	META ANUAL	AVANCE TRIMESTRAL				AVANCE ACUMULADO			
				Programado	%	Alcanzado	%	Programado	%	Alcanzado	%
Adquisición de los accesorios y relaciones para el mantenimiento de la infraestructura para el tratamiento de aguas residuales realizadas	ADQUISICION	No suvaldo	0.00	0.00	0.00	0.00	0.00	0.00	0.00	0.00	0.00
Adquisición de los accesorios y relaciones para el mantenimiento de la infraestructura para el tratamiento de aguas residuales programada	ADQUISICION	No suvaldo	0.00	0.00	0.00	0.00	0.00	0.00	0.00	0.00	0.00

COMPORTAMIENTO DEL INDICADOR

DESCRIPCIÓN DE LA META ANUAL

NO APLICA

METAANUAL	TRIMESTRE: Octubre-Diciembre							
	AVANCE TRIMESTRAL				AVANCE ACUMULADO			
	Programado	Alcanzado	EP%	SEMAFORO	Programado	Alcanzado	EP%	SEMAFORO
0.00	0.00	0.00	0.00	NO APLICA	0.00	0.00	0.00	NO APLICA

DESCRIPCIÓN DE RESULTADOS Y JUSTIFICACIÓN EN CASO DE VARIACIÓN SUPERIOR A 10% RESPECTO AL O PROGRAMADO ESTE INDICADOR NO SE PROGRAMÓ PARA ESTE EJERCICIO FISCAL CORRIENTE

EVALUACION DEL INDICADOR

SE RECOMIENDA SIGUIR TRABAJANDO EN EL MISMO SENTIDO EN LAS ACCIONES QUE ALIMENTAN EL INDICADOR, PARA MANTENER EL DESSEMPEÑO EN UN NIVEL "ACEPTABLE", ORIENTADO A OBTENER LA MÁXIMA CALIFICACIÓN EN LA EVAL.

DEPENDENCIA GENERAL: H81 AGUA POTABLE

DEPENDENCIA AUXILIAR: 157 Drenaje y saneamiento

ELABORÓ

E. LIBRO CÁRRE FERNÁNDEZ

VO. BO.

LIC. LORENA MARGARITA ESTRADA VILCHES



MUNICIPIO DE CUAUTITLÁN

PbRn-68b FICHA TÉCNICA DE SEGUIMIENTO DE INDICADORES 2023 DE GESTIÓN O ESTRATÉGICO

TIPO DE FICHA: OSFEM

PILAR DE DESARROLLO / EJE TRANSVERSAL: 3 Pilar 3: Territorial
TEMA DE DESARROLLO: Manejo sustentable y distribución del agua
PROGRAMA PRESUPUESTARIO: 8201891 Manejo de aguas residuales, drenaje y alcantarillado
PROYECTO PRESUPUESTARIO: 829503010162 Operación de infraestructura para drenaje y alcantarillado
OBJETIVO DEL PROGRAMA PRESUPUESTARIO: Considerar el conjunto de procedimientos que se llevan a cabo para el tratamiento de aguas residuales y saneamiento de redes de drenaje y alcantarillado, manteniendo en condiciones adecuadas la infraestructura para proporcionar una mejor calidad de vida a la población.
DEPENDENCIA GENERAL: H01 AGUA POTABLE
DEPENDENCIA AUXILIAR: 107 Drenaje y saneamiento

ESTRUCTURA DEL INDICADOR

NOMBRE DEL INDICADOR: Porcentaje de mantenimientos de la infraestructura para el tratamiento de aguas residuales realizados.
FÓRMULA DEL CÁLCULO: $(\text{Mantenimiento de la infraestructura para el tratamiento de aguas residuales realizada} / \text{Mantenimiento de la infraestructura para el tratamiento de aguas residuales programado}) * 100$
INTERPRETACIÓN: Mantenimiento a la infraestructura para el tratamiento de Aguas Residuales dentro cumplimiento a lo programado.
DIMENSIÓN QUE ATIENDE: Eficiencia
DESCRIPCIÓN DEL FACTOR DE COMPARACIÓN: Recursos Administrativos (202)
AMBITO GEOGRAFICO: MUNICIPAL
COBERTURA: 178,847 HABITANTES
UNIDADES: 8 Reportes Administrativos

FRECUENCIA DE MEDICIÓN: Trimestral

Número: NA 3.3

COMPORTAMIENTO DE LAS VARIABLES DURANTE EL TRIMESTRE: Octubre-Diciembre

VARIABLE	UNIDAD DE MEDIDA	OPERACION	META ANUAL	AVANCE TRIMESTRAL				AVANCE ACUMULADO			
				Programado	%	Alcanzado	%	Programado	%	Alcanzado	%
Mantenimiento de la infraestructura para el tratamiento de aguas residuales realizada	80	Sumado	11,800.00	4,000.00	33.90	21,000.00	775.00	11,800.00	100.00	85,700.00	891.91
Mantenimiento de la infraestructura para el tratamiento de aguas residuales programado	80	Sumado	11,800.00	4,000.00	33.90	21,000.00	775.00	11,800.00	100.00	85,700.00	891.91

COMPORTAMIENTO DEL INDICADOR

DESCRIPCIÓN DE LA META ANUAL

Mantenimiento de la infraestructura para el tratamiento de Aguas Residuales en Canales de Riego y Zanjas.

META ANUAL	TRIMESTRE: Octubre-Diciembre							
	AVANCE TRIMESTRAL				AVANCE ACUMULADO			
	Programado	Alcanzado	EP%	SEMAFORO	Programado	Alcanzado	EP%	SEMAFORO
100.00	100.00	100.00	100.00	ACEPTABLE	100.00	100.00	100.00	ACEPTABLE

DESCRIPCIÓN DE RESULTADOS Y JUSTIFICACIÓN EN CASO DE VARIACIÓN SUPERIOR A +/- 10% RESPECTO A LO PROGRAMADO: ESTE INDICADOR NO ESTÁ PROGRAMANDO UN SEMÁFORO REPORTA AVANCE DE 31,800.00 DE MANTENIMIENTO A LA INFRAESTRUCTURA DE AGUA RESIDUAL

EVALUACION DEL INDICADOR

Se recomienda seguir trabajando en el estado actual en los sistemas que atienden al territorio, para mantener el desempeño en un nivel ACEPTABLE, evitando a obtener la máxima calificación en la variable.

DEPENDENCIA GENERAL: H01 AGUA POTABLE
DEPENDENCIA AUXILIAR: 107 Drenaje y saneamiento

ELABORÓ
 C. ISIDRO CARRUE FERNÁNDEZ

LIC. LORENA MARGARITA ESTRADA VILCHES



MUNICIPIO DE CUAUTITLÁN

PbRn-00b FICHA TÉCNICA DE SEGUIMIENTO DE INDICADORES 2023 DE GESTIÓN O ESTRATÉGICO

TIPO DE FICHA: DSPEM

PLAZA DE DESARROLLO / EJE TRANSVERSAL: 3 Pilar 3: Territorial

TEMA DE DESARROLLO: Manejo sustentable y distribución del agua

PROGRAMA PRESUPUESTARIO: 0201001 Manejo de aguas residuales, drenaje y alcantarillado

PROYECTO PRESUPUESTARIO: 02010010102 Operación de infraestructura para drenaje y alcantarillado

OBJETIVO DEL PROGRAMA PRESUPUESTARIO: Conducir el conjunto de procedimientos que se llevan a cabo para el tratamiento de aguas residuales y saneamiento de redes de drenaje y alcantarillado, manteniendo en condiciones adecuadas la infraestructura para proporcionar una mejor calidad de vida a la población.

DEPENDENCIA GENERAL: 001 AGUA POTABLE

DEPENDENCIA AUXILIAR: 157 Drenaje y saneamiento

ESTRUCTURA DEL INDICADOR

NOMBRE DEL INDICADOR: Porcentaje de mantenimientos de la infraestructura para drenaje y alcantarillado realizados.

FÓRMULA DEL CÁLCULO: $(\text{Mantenimientos a la infraestructura de drenaje y alcantarillado realizados} / \text{Mantenimientos a la infraestructura de drenaje y alcantarillado programados}) * 100$

INTERPRETACIÓN: Maximización de la infraestructura de drenaje alcantarillado.

DIMENSIÓN QUE ATIENDE: Eficiencia

DESCRIPCIÓN DEL FACTOR DE COMPARACIÓN: Recursos Administrativos 2023

ÁMBITO GEOGRÁFICO: MUNICIPAL

COBERTURA: 178,847 HABITANTES

UNIDAD DE MEDIDA: Reportes Administrativos

FRECUENCIA DE MEDICIÓN: Trimestral

Nombre: NA 4.1

COMPORTAMIENTO DE LAS VARIABLES DURANTE EL TRIMESTRE: Octubre-Diciembre

VARIABLE	UNIDAD DE MEDIDA	OPERACIÓN	META ANUAL	AVANCE TRIMESTRAL				AVANCE ACUMULADO			
				Programado	%	Alcanzado	%	Programado	%	Alcanzado	%
Mantenimientos a la infraestructura de drenaje y alcantarillado realizados	El Litro	Suma	11,800.00	4,000.00	34.00	58,026.80	4,150.35	11,300.00	100.00	122,268.89	1,111.84
Mantenimientos a la infraestructura de drenaje y alcantarillado programados	El Litro	Concisa	0.00	11,000.00	0.00	2,881.00	34.30	11,300.00	0.00	3,881.00	34.30

COMPORTAMIENTO DEL INDICADOR

DESCRIPCIÓN DE LA META ANUAL

Porcentaje de mantenimientos de la infraestructura para drenaje y alcantarillado realizados

META ANUAL	TRIMESTRE: Octubre-Diciembre							
	AVANCE TRIMESTRAL				AVANCE ACUMULADO			
	Programado	Alcanzado	EP%	SEMAFORO	Programado	Alcanzado	EP%	SEMAFORO
100.00	36.36	1,620.91	4,150.42	ACEPTABLE	100.00	3,216.47	5,216.47	ACEPTABLE

DESCRIPCIÓN DE RESULTADOS Y JUSTIFICACIÓN EN CASO DE AVANCE SUPERIOR A 118% RESPECTO A LO PROGRAMADO

ESTE INDICADOR NO SE PROGRAMÓ SIN DEBARGO REPORTA AVANCE DE 36.36% DE MANTENIMIENTO A LA INFRAESTRUCTURA DE DRENAJE Y ALCANTARILLADO

EVALUACIÓN DEL INDICADOR

Se recomienda revisar los valores reflejados e ingresar el desempeño del indicador, ya que se encuentra en un nivel aceptable que pone en riesgo el cumplimiento de los objetivos del programa

DEPENDENCIA GENERAL: 001 AGUA POTABLE

DEPENDENCIA AUXILIAR: 157 Drenaje y saneamiento

ELABORÓ:

ROBERTO CAHUE FERNÁNDEZ

CUAUTITLÁN
Municipalidad con L. y de M.
2023-2026

COORDINACIÓN, PLANEACIÓN, PROGRAMACIÓN Y EVALUACIÓN

VO: BO:

LORENA MARGARITA ESTRADA VELASCO



P08m-08b FICHA TECNICA DE SEGUIMIENTO DE INDICADORES 2023 DE GESTIÓN O ESTRATEGICO

TIPO DE FICHA: OSFEM

MUNICIPIO DE CUAUTITLAN

PILAR DE DESARROLLO (EJE TRANSVERSAL):

3 Pilar 3. Territorio

TEMA DE DESARROLLO:

Vida de los ecosistemas terrestres

PROGRAMA PRESUPUESTARIO:

020104010001 Protección al ambiente

PROYECTO PRESUPUESTARIO:

020104010300 Prevención y control de la contaminación atmosférica
020104010302 Promoción de la cultura ambiental
020104010502 Prevención y control de la contaminación del agua

020104010301 Concertación y participación ciudadana para la protección del ambiente
020104010501 Prevención y control de la contaminación del suelo

OBJETIVO DEL PROGRAMA PRESUPUESTARIO:

Considerar acciones relacionadas con la protección, conservación y restauración del equilibrio ambiental, la mitigación de los contaminantes atmosféricos para mejorar la calidad del aire, así como la gestión integral de los residuos sólidos, el fomento de la participación ciudadana y la promoción de la educación ambiental en todos los sectores de la sociedad, orientadas a promover el desarrollo sus

DEPENDENCIA GENERAL:

OSO ECOLOGÍA

DEPENDENCIA AUXILIAR:

160 Prevención y Control Ambiental

ESTRUCTURA DEL INDICADOR

NOMBRE DEL INDICADOR:

Tasa de variación de recursos ambientales censados.

FORMULA DEL CALCULO:

$(\text{Recursos ambientales censados en el año actual} / \text{Recursos ambientales censados en el año anterior}) - 1$ * 100

INTERPRETACIÓN:

MIDE EL NUMERO DE RECURSOS AMBIENTALES EN EL AÑO CENSADOS

DIMENSIÓN QUE ATENDE:

Eficiencia

FRECUENCIA DE MEDICIÓN: Anual

DESCRIPCIÓN DEL FACTOR DE COMPARACIÓN:

EN BASE A LOS DATOS ADMINISTRATIVOS EN EL AÑO 2022, SE REALIZARON 4 CENSOS EN EL AYTO. CUAUTITLAN

AMBITO GEOGRAFICO:

LOCALIDAD URBANA

COBERTURA:

178,848 HABITANTES

LINEA BASE:

4 CENSOS

Numero: NF 1

COMPORTAMIENTO DE LAS VARIABLES DURANTE EL TRIMESTRE: Octubre-Diciembre

VARIABLE	UNIDAD DE MEDIDA	OPERACION	META ANUAL	AVANCE TRIMESTRAL				AVANCE ACUMULADO			
				Programado	%	A alcanzado	%	Programado	%	A alcanzado	%
Recursos ambientales censados en el año actual	CENSOS	Terminar	4.00	4.00	100.00	7.00	175.00	4.00	100.00	7.00	175.00
Recursos ambientales censados en el año anterior	CENSOS	Concluir	4.00	4.00	100.00	7.00	175.00	4.00	100.00	7.00	175.00

COMPORTAMIENTO DEL INDICADOR

DESCRIPCIÓN DE LA META ANUAL

LOS CENSOS DE LOS RECURSOS AMBIENTALES SE REALIZARAN CONFORME A LO ESTABLECIDO

META ANUAL	TRIMESTRE: Octubre-Diciembre							
	AVANCE TRIMESTRAL				AVANCE ACUMULADO			
	Programado	A alcanzado	EF%	SEMAFORO	Programado	A alcanzado	EF%	SEMAFORO
0.00	0.00	0.00	0.00	ACEPTABLE	0.00	0.00	0.00	ACEPTABLE

DESCRIPCIÓN DE RESULTADOS Y JUSTIFICACIÓN EN CASO DE VARIACIÓN SUPERIOR A 10% RESPECTO A LO PROGRAMADO
ESTE INDICADOR SE CUMPLIÓ SATISFACTORIAMENTE PARA ESTE AÑO 2023

EVALUACION DEL INDICADOR

SE RECOMIENDA CONTINUAR TRABAJANDO EN EL MISMO SENTIDO EN LAS ACCIONES QUE ALIMENTAN EL INDICADOR, PARA MANTENER EL DESEMPEÑO EN UN NIVEL "ACEPTABLE" ORIENTADO A OBTENER LA MÁXIMA CALIFICACIÓN EN LA EVAL.

DEPENDENCIA GOBIERNO:

OSO ECOLOGÍA

DEPENDENCIA AUXILIAR:

OS0 Prevención y Control Ambiental



LIC. ABERTO RAMA DOMÍNGUEZ



LIC. LORENA MARGARITA ESTRADA VILCHES



PaRe-09b FICHA TECNICA DE SEGUIMIENTO DE INDICADORES 2023 DE GESTIÓN O ESTRATEGICO

TIPO DE FICHA: OSFEM

MUNICIPIO DE CUAUTITLÁN

PLAR DE DESARROLLO / EJE TRANSVERSAL:

3 Pilar 3: Territorial

TEMA DE DESARROLLO:

Vida de los ecosistemas terrestres

PROGRAMA PRESUPUESTARIO:

02016481 Protección al ambiente

PROYECTO PRESUPUESTARIO:

020164010202 Prevención y control de la contaminación atmosférica
020164010302 Promoción de la cultura ambiental
020164010602 Prevención y control de la contaminación del agua

020104010001 Concertación y participación ciudadana para la protección del ambiente
020104010501 Prevención y control de la contaminación del suelo

OBJETIVO DEL PROGRAMA PRESUPUESTARIO:

Conducir acciones relacionadas con la protección, conservación y restauración del equilibrio ambiental, la mitigación de los contaminantes atmosféricos para mejorar la calidad del aire, así como la gestión integral de los residuos sólidos, el fomento de la participación ciudadana y la promoción de la educación ambiental en todos los sectores de la sociedad, orientadas a promover el desarrollo sus

DEPENDENCIA GENERAL:

020 ECOLOGIA

DEPENDENCIA AUXILIAR:

160 Prevención y Control Ambiental

ESTRUCTURA DEL INDICADOR

NOMBRE DEL INDICADOR:

Porcentaje de acciones realizadas para la protección, conservación y restauración del equilibrio ambiental

FÓRMULA DEL CÁLCULO:

(Acciones relacionadas con la protección, conservación y restauración del equilibrio ambiental realizadas / Acciones relacionadas con la protección, conservación y restauración del equilibrio ambiental programadas) *100

INTERPRETACIÓN:

EL INDICADOR NOS PROPORCIONA EL PORCENTAJE DE ACCIONES RELACIONADAS CON LA PROTECCIÓN, CONSERVACIÓN Y RESTAURACIÓN DEL EQUILIBRIO AMBIENTAL REALIZADAS

DIMENSIÓN QUE ATIENDE:

Eficiencia

FRECUENCIA DE MEDICIÓN: Anual

DESCRIPCIÓN DEL FACTOR DE COMPARACIÓN:

Según datos administrativos en el año 2022 se realizaron 4 acciones en el Ayto. Cuautitlán

AMBITO GEOGRAFICO:

LOCALIDAD URBANA

COBERTURA:

178,846 HABITANTES

UNIDAD DE MEDIDA:

4 Acciones

Numero: NP 1

COMPORTAMIENTO DE LAS VARIABLES DURANTE EL TRIMESTRE: Octubre-Diciembre

VARIABLE	UNIDAD DE MEDIDA	OPERACION	META ANUAL	AVANCE TRIMESTRAL				AVANCE ACUMULADO			
				Programado	%	Alcanzado	%	Programado	%	Alcanzado	%
Acciones relacionadas con la protección, conservación y restauración del equilibrio ambiental realizadas	Acciones	Continua	4.00	4.00	100.00	4.00	100.00	4.00	100.00	4.00	100.00
Acciones relacionadas con la protección, conservación y restauración del equilibrio ambiental programadas	Acciones	Continua	4.00	4.00	100.00	4.00	100.00	4.00	100.00	4.00	100.00

COMPORTAMIENTO DEL INDICADOR

DESCRIPCIÓN DE LA META ANUAL

Las acciones relacionadas con la protección, conservación y restauración del equilibrio ambiental se llevaron a cabo conforme a lo establecido

META ANUAL	TRIMESTRE: Octubre-Diciembre							
	AVANCE TRIMESTRAL				AVANCE ACUMULADO			
	Programado	Alcanzado	EF%	SEMAFORO	Programado	Alcanzado	EF%	SEMAFORO
100.00	100.00	100.00	100.00	ACEPTABLE	100.00	100.00	100.00	ACEPTABLE

DESCRIPCIÓN DE RESULTADOS Y JUSTIFICACIÓN EN CASO DE VARIACIÓN SUPERIOR A 10% RESPECTO AL PROGRAMADO
ESTE INDICADOR SE CUMPLIÓ SATISFACTORIAMENTE PARA ESTE AÑO 2023

EVALUACIÓN DEL INDICADOR

SE RECOMIENDA SIGUIR TRABAJANDO EN EL MISMO SENTIDO EN LAS ACCIONES QUE ALIENTAN EL INDICADOR, PARA MANTENER EL DESEMPEÑO EN UN NIVEL "ACEPTABLE" ORIENTADO A OBTENER LA MÁXIMA CALIFICACIÓN EN LA EVAL.

DEPENDENCIA GENERAL:

MUNICIPIO DE CUAUTITLÁN

DEPENDENCIA AUXILIAR:

160 Prevención y Control Ambiental

DIRECCIÓN DE MEDIO AMBIENTE

SECRETARÍA DE MEDIO AMBIENTE Y CLIMA

2023-2024

ALABORO

LIC. ALBERTO NAVA DOMINGUEZ

DIRECCIÓN DE MEDIO AMBIENTE

SECRETARÍA DE MEDIO AMBIENTE Y CLIMA

2023-2024

ALABORO

LIC. ALBERTO NAVA DOMINGUEZ

VG. BO.
LIC. LORENA MARGARITA ESTRADA VELCHES



PBRm-88b FICHA TECNICA DE SEGUIMIENTO DE INDICADORES 2023 DE GESTIÓN O ESTRATEGICO

TIPO DE FICHA: OSFEM

MUNICIPIO DE CUAUTTLAN

PLAN DE DESARROLLO / EJE TRANSVERSAL:

3 Plan 3: Territorial

TEMA DE DESARROLLO:

Vida de las comunidades terrestres

PROGRAMA PRESUPUESTARIO:

00010401 Protección al ambiente

PROYECTO PRESUPUESTARIO:

020104010302 Prevención y control de la contaminación atmosférica

020104010301 Concertación y participación ciudadana para la protección del ambiente

020104010302 Promoción de la cultura ambiental

020104010301 Prevención y control de la contaminación del suelo

020104010502 Prevención y control de la contaminación del agua

OBJETIVO DEL PROGRAMA PRESUPUESTARIO:

Consolidar acciones relacionadas con la protección, conservación y restauración del equilibrio ambiental, la mitigación de los contaminantes atmosféricos para mejorar la calidad del aire, así como la gestión integral de los residuos sólidos, el fomento de la participación ciudadana y la promoción de la educación ambiental en todos los sectores de la sociedad, orientadas a promover el desarrollo que

DEPENDENCIA GENERAL:

GOO ECOLOGÍA

DEPENDENCIA ALDEA:

183 Prevención y Control Ambiental

ESTRUCTURA DEL INDICADOR

NOMBRE DEL INDICADOR:

Porcentaje de cumplimiento obtenido de los controles de inspección ambiental.

FÓRMULA DEL CÁLCULO:

(Número de controles instalados que cumplen con la norma / Número total de inspecciones ambientales realizadas) * 100

INTERPRETACIÓN:

El indicador nos proporciona el número de controles instalados que cumplen con la norma y el total de inspecciones realizadas

DIMENSIÓN QUE ATIENDE:

Eficiencia

FRECUENCIA DE MEDICIÓN:

Semestral

DESCRIPCIÓN DEL FACTOR DE COMPARACIÓN:

Según datos administrativos en el año 2022 se realizaron 170 inspecciones en el Ayto. Cuauttlan

AMBITO GEOGRAFICO:

LOCALIDAD URBANA

COBERTURA:

176,848 HABITANTES

LINEA BASE

3 controles instalados

Numero: NC 1

COMPORTAMIENTO DE LAS VARIABLES DURANTE EL TRIMESTRE: Octubre-Diciembre

VARIABLE	UNIDAD DE MEDIDA	OPERACIÓN	META ANUAL	AVANCE TRIMESTRAL				AVANCE ACUMULADO			
				Programado	%	Alcanzado	%	Programado	%	Alcanzado	%
Numero de controles instalados que cumplen con la norma	Controlos	Sumas	3.00	3.00	100.00	3.00	100.00	3.00	100.00	3.00	100.00
Numero total de inspecciones ambientales realizadas	Inspecciones	Sumas	236.00	100.00	42.37	3.00	1.27	236.00	100.00	3.00	1.27

COMPORTAMIENTO DEL INDICADOR

DESCRIPCIÓN DE LA META ANUAL

Las visitas de inspección ambiental que verifican el cumplimiento de los controles asignados a la norma se realizaron conforme a lo establecido

META ANUAL	TRIMESTRE: Octubre-Diciembre							
	AVANCE TRIMESTRAL				AVANCE ACUMULADO			
	Programado	Alcanzado	EP%	SEMAFORO	Programado	Alcanzado	EP%	SEMAFORO
3.00	3.00	100.00	3,333.33	ACEPTABLE	3.00	100.00	3,333.33	ACEPTABLE

DESCRIPCIÓN DE RESULTADOS Y JUSTIFICACIÓN EN CASO DE VARIACIÓN SUPERIOR A +/- 10% RESPECTO A LO PROGRAMADO
ESTE INDICADOR SE CUMPLIO SATISFACTORIAMENTE PARA ESTE TRIMESTRE

EVALUACION DEL INDICADOR

SE RECOMIENDA SEGUIR OMBALANDO EN EL MISMO SENTIDO EN LAS ACCIONES QUE ALIMENTAN EL INDICADOR, PARA MANTENER EL DESEMPEÑO EN UN NIVEL "ACEPTABLE" ORIENTADO A OBTENER LA MÁXIMA CALIFICACIÓN EN LA EVAL

DEPENDENCIA GENERAL:

GOO ECOLOGÍA

DEPENDENCIA ALDEA:

183 Prevención y Control Ambiental



EDICIÓN
LIC. ALBERTO RIVERA DOMÍNGUEZ

VO. BO.
LIC. LORENA MARGARITA ESTRADA VELCHES



Pb16-08b FICHA TECNICA DE SEGUIMIENTO DE INDICADORES 2023 DE GESTIÓN O ESTRATEGICO

TIPO DE FICHA: OSFEM

MUNICIPIO DE CUAUTITLAN

PLAR DE DESARROLLO Y EJE TRANSVERSAL:

3 Pilar 3: Territorial

TEMA DE DESARROLLO:

Vida de los ecosistemas terrestres

PROGRAMA PRESUPUESTARIO:

03010401 Protección al ambiente

PROYECTO PRESUPUESTARIO:

030104010300 Prevención y control de la contaminación atmosférica

030104010301 Concertación y participación ciudadana para la protección del ambiente

030104010302 Protección de la cultura ambiental

030104010301 Prevención y control de la contaminación del suelo

030104010303 Prevención y control de la contaminación del agua

OBJETIVO DEL PROGRAMA PRESUPUESTARIO:

Considero acciones relacionadas con la protección, conservación y restauración del equilibrio ambiental, la mitigación de los contaminantes atmosféricos para mejorar la calidad del aire, así como la gestión integral de los residuos sólidos, el fomento de la participación ciudadana y la promoción de la educación ambiental en todos los sectores de la sociedad, orientadas a promover el desarrollo sus

DEPENDENCIA GENERAL:

OS0 ECOLOGIA

DEPENDENCIA AUXILIAR:

103 Prevención y Control Ambiental

ESTRUCTURA DEL INDICADOR

HOMBRE DEL INDICADOR:

Porcentaje de cumplimiento de operativos de inspección ambiental realizados.

FÓRMULA DEL CÁLCULO:

(Operativos de inspección realizados/Operativos de inspección programados)*100

INTERPRETACIÓN:

El indicador nos proporciona los operativos de inspección ambiental

DIMENSIÓN QUE ATIENDE:

Eficiencia

FRECUENCIA DE MEDICIÓN:

Trimestral

DESCRIPCIÓN DEL FACTOR DE COMPARACIÓN:

Según datos administrativos se realizaron 176 operativos de inspección en el Ayto. Cuautitlan.

AMBITO GEOGRAFICO:

LOCALIDAD URBANA

COBERTURA:

178.848 HABITANTES

UNIDEBASE:

176 Operativos

Numero: MA 11

COMPORTAMIENTO DE LAS VARIABLES DURANTE EL TRIMESTRE: Octubre-Diciembre

VARIABLE	UNIDAD DE MEDIDA	OPERACION	META ANUAL	AVANCE TRIMESTRAL				AVANCE ACUMULADO			
				Programado	%	Alcanzado	%	Programado	%	Alcanzado	%
Operativos de inspección realizados	Operativos	Realizado	208.00	50.00	25.00	104.00	100.00	208.00	100.00	208.00	100.00
Operativos de inspección programados	Operativos	Planificado	208.00	82.00	39.42	171.00	100.00	208.00	100.00	208.00	100.00

COMPORTAMIENTO DEL INDICADOR

DESCRIPCIÓN DE LA METAANUAL

Los operativos de inspección se realizaron conforme a lo establecido

METAANUAL	TRIMESTRE: Octubre-Diciembre							
	AVANCE TRIMESTRAL				AVANCE ACUMULADO			
	Programado	Alcanzado	EF%	SEMAFORO	Programado	Alcanzado	EF%	SEMAFORO
100.00	100.00	100.00	100.00	ACEPTABLE	100.00	100.00	100.00	ACEPTABLE

DESCRIPCIÓN DE RESULTADOS Y JUSTIFICACIÓN EN CASO DE VARIACIÓN SUPERIOR A 10% RESPECTO ALO PROGRAMADO:
ESTE INDICADOR SE CUMPIO SATISFACTORIAMENTE EN ESTE TRIMESTRE

EVALUACIÓN DEL INDICADOR

SE RECOMIENDA SEGUIR TRABAJANDO EN EL MISMO SENTIDO EN LAS ACCIONES QUE ALIMENTAN EL INDICADOR PARA MANTENER EL DESEMPEÑO EN UN NIVEL "ACEPTABLE" ORIENTADO A OBTENER LA MÁXIMA CALIFICACIÓN EN LA EVALUACIÓN

DEPENDENCIA GENERAL:

OS0 ECOLOGIA

DEPENDENCIA AUXILIAR:

103 Prevención y Control Ambiental



ELABORADO

LIC. ALBERTO RAMA DOMÍNGUEZ

VO. BO.

LIC. LORENA MARGARITA ESTRADA VILCHES



PsRm-06b FICHA TECNICA DE SEGUIMIENTO DE INDICADORES 2023 DE GESTIÓN O ESTRATEGICO

TIPO DE FICHA: OSPEM

MUNICIPIO DE CUAUTITLAN

PILAR DE DESARROLLO / EJE TRANSVERSAL:

3 Pilar 3: Territorial

TEMA DE DESARROLLO:

Vida de los ecosistemas terrestres

PROGRAMA PRESUPUESTARIO:

02818491 Protección al ambiente

PROYECTO PRESUPUESTARIO:

020104010302 Prevención y control de la contaminación atmosférica

020104010301 Concertación y participación ciudadana para la protección del ambiente

020104010302 Promoción de la cultura ambiental

020104010301 Prevención y control de la contaminación del agua

020104010302 Prevención y control de la contaminación del agua

OBJETIVO DEL PROGRAMA PRESUPUESTARIO:

Considera acciones relacionadas con la protección, conservación y restauración del equilibrio ambiental, la mitigación de los contaminantes atmosféricos para mejorar la calidad del aire, así como la gestión integral de los residuos sólidos, el fomento de la participación ciudadana y la promoción de la educación ambiental en todos los sectores de la sociedad, orientadas a promover el desarrollo sus.

DEPENDENCIA GENERAL:

000 ECO/001A

DEPENDENCIA AUXILIAR:

158 Prevención y Control Ambiental

ESTRUCTURA DEL INDICADOR

NOMBRE DEL INDICADOR:

Porcentaje de denuncias ambientales atendidas.

FÓRMULA DEL CÁLCULO:

(Quejas atendidas/Quejas presentadas)*100

INTERPRETACIÓN:

El indicador nos proporciona el porcentaje de Reportes ambientales

DIMENSIÓN QUE ATIENDE:

Eficiencia

FRECUENCIA DE MEDICIÓN:

Mensual

DESCRIPCIÓN DEL FACTOR DE COMPARACIÓN:

Según datos administrativos en el año 2022 se atendieron 40 Reportes ambientales en el Ayto. Cuautitlan

AMBITO GEOGRAFICO:

LOCALIDAD URBANA

COBERTURA:

176,848 HABITANTES

LINEA BASE:

40 Reportes

Numero: NA 1.2

COMPORTAMIENTO DE LAS VARIABLES DURANTE EL TRIMESTRE: Octubre-Diciembre

VARIABLE	UNIDAD DE MEDIDA	OPERACION	META ANUAL	AVANCE TRIMESTRAL				AVANCE ACUMULADO			
				Programado	%	Alcanzado	%	Programado	%	Alcanzado	%
Quejas atendidas	Inspecciones	Sumado	60.00	15.00	25.00	15.00	100.00	60.00	100.00	60.00	100.00
Quejas presentadas	Inspecciones	Sumado	60.00	15.00	25.00	15.00	100.00	60.00	100.00	60.00	100.00

COMPORTAMIENTO DEL INDICADOR

DESCRIPCIÓN DE LA META ANUAL

Los reportes en materia ambiental, se atenderán conforme a lo establecido.

META ANUAL	TRIMESTRE: Octubre-Diciembre							
	AVANCE TRIMESTRAL				AVANCE ACUMULADO			
	Programado	Alcanzado	EP%	SEMAFORO	Programado	Alcanzado	EP%	SEMAFORO
100.00	100.00	100.00	100.00	ACEPTABLE	100.00	100.00	100.00	ACEPTABLE

DESCRIPCIÓN DE RESULTADOS Y JUSTIFICACIÓN EN CASO DE VARIACIÓN SUPERIOR A +/-10% RESPECTO AL PROGRAMADO: ESTE INDICADOR SE CUMPLIÓ SATISFACTORIAMENTE EN ESTE TRIMESTRE

EVALUACION DEL INDICADOR

SE RECOMIENDA SEGUIR TRABAJANDO EN EL MISMO SENTIDO EN LAS ACCIONES QUE ALMENTAR EL INDICADOR, PARA MANTENER EL DESEMPEÑO EN UN NIVEL "ACEPTABLE" ORIENTADO A OBTENER LA MÁXIMA CALIFICACIÓN EN LA CUAL

DEPENDENCIA GENERAL: 000 ECOLOGIA
DEPENDENCIA AUXILIAR: 158 Prevención y Control Ambiental



ELABORÓ:
LIC. ALBERTO NAWA DOMINGUEZ





MUNICIPIO DE CUAUTITLAN

P08a-08b FICHA TECNICA DE SEGUIMIENTO DE INDICADORES 2023 DE GESTIÓN O ESTRATEGICO

TIPO DE FICHA: OSFEM

PLAN DE DESARROLLO / EJE TRANSVERSAL: 3 Plan 3: Terceridad

TEMA DE DESARROLLO: Energía asequible y no contaminante

PROGRAMA PRESUPUESTARIO: 0020481 Alumbrado público

PROYECTO PRESUPUESTARIO: 00204810201 Alumbrado público

OBJETIVO DEL PROGRAMA PRESUPUESTARIO: Creación de conjunto de acciones encaminadas a otorgar a la población del municipio el servicio de iluminación de las vías, parques y espacios de libre circulación con el propósito de proporcionar una vitalidad adecuada para el desarrollo de las actividades.

DEPENDENCIA GENERAL: H09 SERVICIOS PUBLICOS

DEPENDENCIA AUXILIAR: 027 Alumbrado Público

ESTRUCTURA DEL INDICADOR

NOMBRE DEL INDICADOR: Porcentaje de fallas del sistema de alumbrado público municipal atendidas.

FÓRMULA DEL CÁLCULO: (Fallas del sistema de alumbrado público municipal atendidas/total de fallas del sistema de alumbrado público municipal)*100

INTERPRETACIÓN: EL INDICADOR NOS PROPORCIONA EL PORCENTAJE DE FALLAS ATENDIDAS AL SISTEMA DE ALUMBRADO PÚBLICO ENTRE LAS FALLAS GESTIONADAS DETECTADAS.

DIMENSIÓN QUE ATIENDE: Eficiencia

FRECUENCIA DE MEDICIÓN:

Trimestral

DESCRIPCIÓN DEL FACTOR DE COMPARACIÓN: SEGÚN DATOS ADMINISTRATIVOS EN EL AÑO 2022, SE REALIZARON 6,600 MANTENIMIENTOS A LAS FALLAS DETECTADAS DEL ALUMBRADO PÚBLICO.

AMBITO GEOGRAFICO: LOCALIDAD URBANA

COBERTURA: 178,847 HABITANTES

LÍNEA BASE: 6,600 MANTENIMIENTOS

Numero: NA 1.1

COMPORTAMIENTO DE LAS VARIABLES DURANTE EL TRIMESTRE: Octubre-Diciembre

VARIABLE	UNIDAD DE MEDIDA	OPERACION	META ANUAL	AVANCE TRIMESTRAL				AVANCE ACUMULADO			
				Programado	%	Alcanzado	%	Programado	%	Alcanzado	%
Fallas del sistema de alumbrado público en estado atendido	FALLAS	Sumado	6,600.00	1,480.00	22.6%	1,050.00	15.9%	6,600.00	100.0%	6,600.00	100.0%
Fallas gestionadas y detectadas en el sistema de alumbrado público municipal	FALLAS	Sumado	6,600.00	1,480.00	22.6%	1,050.00	15.9%	6,600.00	100.0%	6,600.00	100.0%

COMPORTAMIENTO DEL INDICADOR

DESCRIPCIÓN DE LA META ANUAL

SE PRETENDE ATENDER 6,600 FALLAS POR MEDIO DE REHABILITACIÓN MANTENIMIENTO AL ALUMBRADO PÚBLICO YA EXISTENTE DENTRO DEL MUNICIPIO, PARA EL EJERCICIO FISCAL 2023.

META ANUAL	TRIMESTRE: Octubre-Diciembre							
	AVANCE TRIMESTRAL				AVANCE ACUMULADO			
	Programado	Alcanzado	EPS	SEMAFORO	Programado	Alcanzado	EPS	SEMAFORO
100.00	100.00	100.00	100.00	ACEPTABLE	100.00	100.00	100.00	ACEPTABLE

DESCRIPCIÓN DE RESULTADOS Y JUSTIFICACIÓN EN CASO DE VARIACIÓN SIGNIFICATIVA Y RESPECTO A LO PROGRAMADO ESTE INDICADOR SE CUMPLIO SATORFATORIAMENTE EN ESTE CUARTO TRIMESTRE

EVALUACIÓN DEL INDICADOR

SE RECOMIENDA SEGUIR TRABAJANDO EN EL MISMO SENTIDO EN LAS ACCIONES QUE ALIMENTAN EL INDICADOR, PARA MANTENER EL DESEMPEÑO EN UN NIVEL "ACEPTABLE" DENTRO A DENTRO DE LA MÁXIMA CALIFICACIÓN EN LA EVALUACIÓN.

DEPENDENCIA GENERAL:

H09 SERVICIOS PUBLICOS

DEPENDENCIA AUXILIAR:

027 Alumbrado Público

ELABORÓ
 ING. ELISEO PORTUQUEZ MARTINEZ

VO. BO.
 LIC. LORENA MARGARITA ESTRADA VELASCO



MUNICIPIO DE CUAUTITLAN

PbRn-08b FICHA TECNICA DE SEGUIMIENTO DE INDICADORES 2023 DE GESTIÓN O ESTRATEGICO

TIPO DE FICHA OSFEM

PLAR DE DESARROLLO / EJE TRANSVERSAL: 3 Pilar 1: Territorial
 TEMA DE DESARROLLO: Energía asequible y no contaminante
 PROGRAMA PRESUPUESTARIO: 9203401 Alumbrado público
 PROYECTO PRESUPUESTARIO: 92034010001 Alumbrado público
 OBJETIVO DEL PROGRAMA PRESUPUESTARIO: Contiene el conjunto de acciones encaminadas a otorgar a la población del municipio el servicio de iluminación de las vías, parques y espacios de libre circulación con el propósito de proporcionar una movilidad adecuada para el desarrollo de las actividades.
 DEPENDENCIA GENERAL: H00 SERVICIOS PUBLICOS
 DEPENDENCIA AUXILIAR: 127 Alumbrado Público

ESTRUCTURA DEL INDICADOR

NOMBRE DEL INDICADOR: Porcentaje de Insumos para mantenimiento al sistema de alumbrado público municipal recibidos.
 FÓRMULA DEL CÁLCULO: $\frac{\text{Insumos recibidos para el mantenimiento al sistema de alumbrado público municipal}}{\text{Total de insumos gestionados para otorgar el mantenimiento al sistema de alumbrado público municipal}} \times 100$
 INTERPRETACIÓN: EL INDICADOR NOS PROPORCIONA EL PORCENTAJE DE INSUMOS RECIBIDOS PARA MANTENIMIENTO AL SISTEMA DE ALUMBRADO PÚBLICO, ENTRE LOS INSUMOS GESTIONADOS.
 DIMENSIÓN QUE ATIENDE: Eficiencia FRECUENCIA DE MEDICIÓN: Trimestral
 DESCRIPCIÓN DEL FACTOR DE COMPARACIÓN: SEGÚN DATOS ADMINISTRATIVOS EN EL AÑO 2022, SE OBTUVIERON 10,149 INSUMOS PARA EL MANTENIMIENTO AL SISTEMA DE ALUMBRADO PÚBLICO.
 ÁMBITO GEOGRÁFICO: LOCALIDAD URBANA
 COBERTURA: 178,847 HABITANTES
 LÍNEA BASE: 18,148 INSUMOS

Número: NA 1.2

COMPORTAMIENTO DE LAS VARIABLES DURANTE EL TRIMESTRE: Octubre-Diciembre

VARIABLE	UNIDAD DE MEDIDA	OPERACION	META ANUAL	AVANCE TRIMESTRAL				AVANCE ACUMULADO			
				Programado	%	A alcanzado	%	Programado	%	A alcanzado	%
Insumos recibidos para el mantenimiento al sistema de alumbrado público municipal	INSUMOS	Sumado	18,000.00	2,000.00	25.00	2,500.00	136.66	18,000.00	100.00	18,000.00	100.00
Total de insumos gestionados para otorgar el mantenimiento al sistema de alumbrado público municipal	INSUMOS	Sumado	18,000.00	2,000.00	25.00	2,500.00	136.66	18,000.00	100.00	18,000.00	100.00

COMPORTAMIENTO DEL INDICADOR

DESCRIPCIÓN DE LA META ANUAL

SE PRETENDE GESTIONAR 10,000 INSUMOS PARA REALIZAR 6,000 MANTENIMIENTOS AL ALUMBRADO PÚBLICO YA EXISTENTE DENTRO DEL MUNICIPIO, PARA EL EJERCICIO FISCAL 2023.

META ANUAL	TRIMESTRE: Octubre-Diciembre							
	AVANCE TRIMESTRAL				AVANCE ACUMULADO			
	Programado	A alcanzado	EP%	SEMAFORO	Programado	A alcanzado	EP%	SEMAFORO
100.00	180.00	180.00	100.00	ACEPTABLE	100.00	180.00	180.00	ACEPTABLE

DESCRIPCIÓN DE RAZÓN INDICAR Y JUSTIFICACIÓN EN CASO DE VARIACIÓN SUPERIOR A ± 10 % RESPECTO A LO PROGRAMADO
ESTE INDICADOR SE CUMPLÓ SATISFACTORIAMENTE EN ESTE CUARTO TRIMESTRE.

EVALUACIÓN DEL INDICADOR

SE RECOMIENDA SEGUIR TRABAJANDO EN EL MISMO SENTIDO EN LAS ACCIONES QUE ALIMENTAN EL INDICADOR, PARA MANTENER EL DESEMPEÑO EN UN NIVEL "ACEPTABLE" OBTENIENDO A CADA VEZ LA MÁXIMA CALIFICACIÓN EN LA EVALUACIÓN.

DEPENDENCIA GENERAL: H00 SERVICIOS PUBLICOS

DEPENDENCIA AUXILIAR: 127 Alumbrado Público

ELABORÓ
 DIRECCIÓN DE SERVICIOS PÚBLICOS

 ING. ELISEO PORTUQUÉZ MARTÍNEZ

VO. BO.

 LIC. LORENA MARGARITA ESTRADA VELASCO



MUNICIPIO DE CUAUTITLAN

PNRM-086 FICHA TECNICA DE SEGUIMIENTO DE INDICADORES 2023 DE GESTIÓN O ESTRATEGICO

TIPO DE FICHA: OSFEM

FILAR DE DESARROLLO / EJE TRANSVERSAL: 3 Pilar 3: Territorial
 TEMA DE DESARROLLO: Ciudades y comunidades sostenibles
 PROGRAMA PRESUPUESTARIO: 0203001 Desarrollo urbano
 PROYECTO PRESUPUESTARIO: 020201010001 Pavimentación de calles 020201010002 Participación comunitaria para el mejoramiento urbano
 020201010003 Control y supervisión de obras públicas
 OBJETIVO DEL PROGRAMA PRESUPUESTARIO: Incluye las acciones para ordenar y regular el crecimiento urbano municipal vinculándolo a un desarrollo regional sustentable, replanteando los mecanismos de planeación urbana y fortaleciendo el papel del municipio en la materia como responsable de su planeación y operación.
 DEPENDENCIA GENERAL: P90 DESARROLLO URBANO Y OBRAS PUBLICAS
 DEPENDENCIA AUXILIAR: 123 Desarrollo Urbano, 124 Obras Públicas

ESTRUCTURA DEL INDICADOR

NOMBRE DEL INDICADOR: Tasa de variación de la infraestructura urbana desarrollada.
 FÓRMULA DEL CÁLCULO: $(\text{Infraestructura Urbana Nueva Desarrollada en el año actual} / \text{Infraestructura Urbana Desarrollada en el año anterior}) \cdot 100$
 INTERPRETACIÓN: Variación de la infraestructura urbana desarrollada en este año, entre la que se realizó en el año anterior.
 DIMENSIÓN QUE ATIENDE: Distancia
 DESCRIPCIÓN DEL FACTOR DE COMPARACIÓN: En el ejercicio 2022 se programaron 52 obras en el territorio municipal.
 FRECUENCIA DE MEDICIÓN: Anual
 AMBITO GEOGRAFICO: LOCALIDAD URBANA
 COBERTURA: 176,847 HABITANTES
 UNIDAD: 15 obras para el ejercicio 2023

Nombre: NF 1

COMPORTAMIENTO DE LAS VARIABLES DURANTE EL TRIMESTRE: Octubre-Diciembre

VARIABLE	UNIDAD DE MEDIDA	OPERACION	META ANUAL	AVANCE TRIMESTRAL				AVANCE ACUMULADO			
				Programado	%	Alcanzado	%	Programado	%	Alcanzado	%
Infraestructura urbana nueva desarrollada en el año actual	Año	Suma	52.00	3.00	5.76	23.00	44.23	3.00	5.76	23.00	44.23
Infraestructura urbana desarrollada en el año anterior	Año	Constante	52.00	32.00	61.54	23.00	44.23	52.00	100.00	23.00	44.23

COMPORTAMIENTO DEL INDICADOR

DESCRIPCIÓN DE LA META ANUAL

El cumplimiento del indicador será conforme al control y supervisión de Obras Públicas de las acciones realizadas en beneficio de la ciudadanía.

META ANUAL	TRIMESTRE: Octubre-Diciembre							
	AVANCE TRIMESTRAL				AVANCE ACUMULADO			
	Programado	Alcanzado	EP%	SEMAFORO	Programado	Alcanzado	EP%	SEMAFORO
-54.23	-54.23	0.00	0.00	ACEPTABLE	-54.23	0.00	0.00	ACEPTABLE

DESCRIPCIÓN DE RESULTADOS Y JUSTIFICACIÓN EN CASO DE VARIACIÓN SUPERIOR A 10% RESPECTO A LO PROGRAMADO
ESTE INDICADOR SE CUMPLE MEDIANTE LA PAVIMENTACIÓN, CONSTRUCCIÓN DE ARCO TECHOS, REHABILITACIÓN DE BÓVEDAS E IMPERMEABILIZACIÓN

EVALUACIÓN DEL INDICADOR

Se recomienda seguir trabajando en el mismo sentido en las acciones que atienden al indicador, para mantener el desempeño en un nivel ACEPTABLE, evitando a obtener la máxima calificación en lo posible.

DEPENDENCIA GENERAL:
DEPENDENCIA AUXILIAR:

FOR DESARROLLO URBANO Y OBRAS PUBLICAS
123 Desarrollo Urbano, 124 Obras Públicas

ELABORÓ

 ARO. JORGE LUIS CRISTALES VIQUEZ

CUAUTITLAN
 Ciudad con Historia y de Vanguardia
 2012-2024
 UNIDAD DE INFORMACIÓN, PLANEACIÓN, PROGRAMACIÓN Y EVALUACIÓN
 LIC. LORENA MARGARITA ESTRADA VILCHE



MUNICIPIO DE CUAUTITLAN

PERIODO FICHA TECNICA DE SEGUIMIENTO DE INDICADORES 2022 DE GESTIÓN O ESTRATEGICO

TIPO DE FICHA: DSFEM

PLAZA DE DESARROLLO / EJE TRANSVERSAL: 3 Pila 2: Territorial
 TEMA DE DESARROLLO: Ciudades y comunidades sostenibles
 PROGRAMA PRESUPUESTARIO: 6330191 Desarrollo urbano
 PROYECTO PRESUPUESTARIO: 02021010201 Pavimentación de calles 02021010202 Participación comunitaria para el mejoramiento urbano
 02021010503 Control y supervisión de obras públicas
 OBJETIVO DEL PROGRAMA PRESUPUESTARIO: Incluye las acciones para ordenar y regular el crecimiento urbano municipal vinculándolo a un desarrollo regional sustentable, mejorando las condiciones de planeación urbana y fortaleciendo el papel del municipio en lo relativo como responsable de su planeación y operación.
 DEPENDENCIA GENERAL: FID DESARROLLO URBANO Y OBRAS PUBLICAS
 DEPENDENCIA AUXILIAR: 123 Desarrollo Urbano, 124 Obras Públicas

ESTRUCTURA DEL INDICADOR

NOMBRE DEL INDICADOR: Tasa de variación de mantenimiento o ampliación de la infraestructura urbana
 FÓRMULA DEL CÁLCULO: (Mantenimiento o ampliación a la infraestructura urbana en el año actual / Mantenimiento o ampliación a la infraestructura urbana en el año anterior) * 100
 INTERPRETACIÓN: Variación de mantenimiento o ampliación de la infraestructura urbana en este año, entre la que se realizó en el año anterior.
 DIMENSIÓN QUE ATIENDE: Eficiencia
 FRECUENCIA DE MEDICIÓN: Anual
 DESCRIPCIÓN DEL FACTOR DE COMPARACIÓN: En el ejercicio 2022 se programaron 52 obras en el territorio municipal
 AMBITO GEOGRAFICO: LOCALIDAD URBANA
 COBERTURA: 178,847 HABITANTES
 UNIDAD: 12 mantenimientos de obras para el ejercicio 2022

Revista: NP - 1

COMPORTAMIENTO DE LAS VARIABLES DURANTE EL TRIMESTRE: Octubre-Diciembre

VARIABLE	UNIDAD DE MEDIDA	OPERACIÓN	META ANUAL	AVANCE TRIMESTRAL				AVANCE ACUMULADO			
				Programado	%	Alcanzado	%	Programado	%	Alcanzado	%
Mantenimiento o ampliación a la infraestructura urbana en el año actual	Año	Suma	13.00	13.00	100.00	13.00	100.00	13.00	100.00	13.00	100.00
Mantenimiento o ampliación a la infraestructura urbana en el año anterior	Año	Constante	52.00	52.00	100.00	13.00	25.00	52.00	100.00	13.00	25.00

COMPORTAMIENTO DEL INDICADOR

DESCRIPCIÓN DE LA META ANUAL

El cumplimiento del indicador será conforme a las acciones de control y supervisión de obras públicas del mantenimiento o ampliación a la infraestructura urbana reflejadas en las acciones realizadas o

META ANUAL	TRIMESTRE: Octubre-Diciembre							
	AVANCE TRIMESTRAL				AVANCE ACUMULADO			
	Programado	Alcanzado	EF%	SEMAFORO	Programado	Alcanzado	EF%	SEMAFORO
-75.00	-75.00	0.00	0.00	ACEPTABLE	-75.00	0.00	0.00	ACEPTABLE

DESCRIPCIÓN DE RESULTADOS Y JUSTIFICACIÓN EN CASO DE VARIACIÓN SUPERIOR AL 10% RESPECTO A LO PROGRAMADO. ESTE INDICADOR SE CUMPLE MEDIANTE LAS FUNDACIONES Y REPARACIONES DE CALLES

EVALUACION DEL INDICADOR

Se recomienda seguir trabajando en el mismo sentido en las acciones que atienden al indicador, para poderse en un nivel ACEPTABLE orientado a obtener la máxima calificación en la revisión.

DEPENDENCIA GENERAL:
DEPENDENCIA AUXILIAR:

FID DESARROLLO URBANO Y OBRAS PUBLICAS
123 Desarrollo Urbano, 124 Obras Públicas



ELABORÓ

ING. JORGE LUIS CRISTALES VIGUEZ



VO BO

LIC. LORENA MARGARITA ESTRADA VILCHES



PeRo-08b FICHA TECNICA DE SEGUIMIENTO DE INDICADORES 2023 DE GESTIÓN O ESTRATEGICO

TIPO DE FICHA: OSFEM

MUNICIPIO DE CUAUTITLAN

PLAN DE DESARROLLO / EJE TRANSVERSAL:

3 Plan 3 Territorial

TEMA DE DESARROLLO:

Ciudades y comunidades sostenibles

PROGRAMA PRESUPUESTARIO:

03320181 Desarrollo urbano

PROYECTO PRESUPUESTARIO:

02021010201 Puntualización de calles 02021010203 Participación comunitaria para el mejoramiento urbano
02021010503 Control y supervisión de obras públicas

OBJETIVO DEL PROGRAMA PRESUPUESTARIO:

Incluir las acciones para ordenar y regular el crecimiento urbano municipal vinculándolo a un desarrollo regional sustentable, registrándose los recorridos de (Ámbito urbano) y fortaleciendo el papel del municipio en la materia como responsable de su planeación y operación.

DEPENDENCIA GENERAL:

FID DESARROLLO URBANO Y OBRAS PÚBLICAS

DEPENDENCIA AUXILIAR:

123 Desarrollo Urbano, 124 Obras Públicas

ESTRUCTURA DEL INDICADOR

NOMBRE DEL INDICADOR:

Porcentaje de obras públicas encaminadas a la imagen urbana

FÓRMULA DEL CÁLCULO:

(Número de obras públicas encaminadas al mejoramiento urbano municipal realizadas / Total de obras de mejoramiento urbano programadas) * 100

INTERPRETACIÓN:

Obras públicas encaminadas al mejoramiento urbano municipal en el semestre actual, entre las obras programadas en el presente ejercicio fiscal del semestre actual.

DIMENSIÓN QUE ATIENDE:

Eficiencia

FRECUENCIA DE MEDICIÓN:

Semestral

DESCRIPCIÓN DEL FACTOR DE COMPARACIÓN:

En el ejercicio 2022 se programaron 3 obras en el territorio municipal

ÁMBITO GEOGRÁFICO:

MUNICIPAL, LOCALIDAD URBANA

COBERTURA:

178,247 HABITANTES

LINEA BASE:

3 obras para el ejercicio 2023

Número: NC 1

COMPORTAMIENTO DE LAS VARIABLES DURANTE EL TRIMESTRE: Octubre-Diciembre

VARIABLE	UNIDAD DE MEDIDA	OPERACION	META ANUAL	AVANCE TRIMESTRAL				AVANCE ACUMULADO			
				Programado	%	Alcanzado	%	Programado	%	Alcanzado	%
Número de obras públicas encaminadas al mejoramiento urbano municipal realizadas	Obras	Semestre	3.00	2.00	66.67	3.00	100.00	3.00	100.00	3.00	100.00
Total de obras de mejoramiento urbano programadas	Obras	Semestre	3.00	3.00	100.00	3.00	100.00	3.00	100.00	3.00	100.00

COMPORTAMIENTO DEL INDICADOR

DESCRIPCIÓN DE LA META ANUAL

El cumplimiento del indicador, señala el porcentaje el que establece el número de Obras Públicas encaminadas al mejoramiento urbano municipal en el semestre actual realizadas.

META ANUAL	TRIMESTRE: Octubre-Diciembre							
	AVANCE TRIMESTRAL				AVANCE ACUMULADO			
	Programado	Alcanzado	EP%	SEMAFORO	Programado	Alcanzado	EP%	SEMAFORO
100.00	100.00	100.00	100.00	ACEPTABLE	100.00	100.00	100.00	ACEPTABLE

DESCRIPCIÓN DE RIESGOS Y JUSTIFICACIÓN EN CASO DE VARIACIÓN SUPERIOR A +/- 10% RESPECTO AL PROGRAMA

ESTE INDICADOR SE CUMPLE SI SE DAVIDE LA MANUTENCIÓN DE CALIDAD GUADALUPE, REHABILITACIÓN DE LA ESTRUCTURA METALIA Y REPARACIÓN DE LA FUENTE VAGUERO.

EVALUACIÓN DEL INDICADOR

Se recomienda seguir trabajando en el mismo sentido en los próximos semestres al indicador, para mantener el cumplimiento de un nivel ACPDAB, y avanzar a obtener la máxima calificación en la entidad.

DEPENDENCIA GENERAL:

FID DESARROLLO URBANO Y OBRAS PÚBLICAS

DEPENDENCIA AUXILIAR:

123 Desarrollo Urbano, 124 Obras Públicas

ELABORO

ARQ. JORGE LUIS CABTALES MIQUEZ

OBRAS PÚBLICAS

CUAUTITLAN

Clasificación Municipal de Verificación de Ejecución

UNIDAD DE INFORMACIÓN, PLANEACIÓN, PROGRAMACIÓN Y EVALUACIÓN

LIC. LORENA MARGARITA ESTRADA VILCHES



PbRm-06b FICHA TECNICA DE SEGUIMIENTO DE INDICADORES 2023 DE GESTIÓN O ESTRATEGICO

TIPO DE FICHA: OSFEM

MUNICIPIO DE CUAUTITLAN

PLAR DE DESARROLLO / EJE TRANSVERSAL:

3 Pilar 3. Territorial

TEMA DE DESARROLLO:

Ciudades y comunidades sostenibles

PROGRAMA PRESUPUESTARIO:

022016 Desarrollo urbano

PROYECTO PRESUPUESTARIO:

02201610201 Fomento de roles

02201610202

Participación comunitaria para el mejoramiento urbano

OBJETIVO DEL PROGRAMA PRESUPUESTARIO:

Incluir las acciones para ordenar y regular el crecimiento urbano municipal vinculándolo a un desarrollo regional sustentable, repartiendo los beneficios de planeación urbana y fortaleciendo el papel del municipio en la materia como responsable de su planeación y ejecución.

DEPENDENCIA GENERAL:

PRO DESARROLLO URBANO Y OBRAS PUBLICAS

DEPENDENCIA AUXILIAR:

123 Desarrollo Urbano, 124 Obras Publicas

ESTRUCTURA DEL INDICADOR

NOMBRE DEL INDICADOR:

Porcentaje de parques y jardines en buen funcionamiento

FORMULA DEL CALCULO:

(Número de parques y jardines en buen funcionamiento / Total de parques y jardines en el municipio) *100

INTERPRETACIÓN:

El porcentaje de variación del indicador en el número de parques y jardines en buen funcionamiento sobre el total de parques y jardines en el municipio, reflejando el comportamiento de la variable.

DIMENSIÓN QUE ATIENDE:

Eficiencia

FRECUENCIA DE MEDICIÓN:

Semestral

DESCRIPCIÓN DEL FACTOR DE COMPARACIÓN:

En el ejercicio 2022 se programaron 3 rehabilitaciones en el territorio municipal

AMBITO GEOGRAFICO:

MUNICIPAL, LOCALIDAD URBANA

COBERTURA:

176,847 HABITANTES

UNIDAD:

3 rehabilitaciones para el ejercicio 2023

Numero: NC 3

COMPORTAMIENTO DE LAS VARIABLES DURANTE EL TRIMESTRE: Octubre-Diciembre

VARIABLE	UNIDAD DE MEDIDA	OPERACION	META ANUAL	AVANCE TRIMESTRAL				AVANCE ACUMULADO			
				Progresado	%	Alcanzado	%	Progresado	%	Alcanzado	%
Número de parques y jardines en buen funcionamiento	Act	Reparar	8.00	0.00	0.00	1.00	0.00	8.00	100.00	1.00	12.50
Total de parques y jardines en el municipio	Act	Reparar	8.00	0.00	0.00	1.00	0.00	8.00	100.00	1.00	12.50

COMPORTAMIENTO DEL INDICADOR

DESCRIPCIÓN DE LA META ANUAL

Cumplimiento del indicador, siendo el informe de funcionamiento que se establece para los parques y jardines.

META ANUAL	TRIMESTRE: Octubre-Diciembre							
	AVANCE TRIMESTRAL				AVANCE ACUMULADO			
	Progresado	Alcanzado	EP%	SEMAFORO	Progresado	Alcanzado	EP%	SEMAFORO
100.00	8.00	100.00	0.00	ACEPTABLE	100.00	100.00	100.00	ACEPTABLE

DESCRIPCIÓN DE REGÍSTROS Y JUSTIFICACIÓN EN CASO DE VARIACIÓN SUPERIOR A +10% RESPECTO A LO PROGRAMADO:
ESTE INDICADOR REFLEJA LA CREACIÓN DE UN PARQUE PARA PEQUEÑOS

EVALUACIÓN DEL INDICADOR

Se recomienda seguir trabajando en el mismo sentido en las acciones que afectan al indicador, para mantener el desempeño en un nivel ACEPTABLE evitando a obtener la máxima calificación en la variable.

DEPENDENCIA GENERAL:

PRO DESARROLLO URBANO Y OBRAS PUBLICAS

DEPENDENCIA AUXILIAR:

123 Desarrollo Urbano, 124 Obras Publicas

ELABORÓ

 AND. JORGE LUIS DESTILES INIGUEZ
 OBRAS PUBLICAS

V.D. 90:
 LIC. LORENA MARGARITA ESTRADA VILCHES
 UNIDAD DE INFORMACIÓN, PLANEACIÓN, PROGRAMACIÓN Y EVALUACIÓN



MUNICIPIO DE CUAUTITLÁN

FbRm-08b FICHA TÉCNICA DE SEGUIMIENTO DE INDICADORES 2023 DE GESTIÓN O ESTRATÉGICO

TIPO DE FICHA: OSEPM

PLAN DE DESARROLLO / EJE TRANSVERSAL:

3 Pilar 2: Territorial

TEMA DE DESARROLLO:

Ciudades y comunidades sostenibles

PROGRAMA PRESUPUESTARIO:

02020101 Desarrollo urbano

PROYECTO PRESUPUESTARIO:

020201010091 Pavimentación de calles

020201010092

Participación comunitaria para el mejoramiento urbano

020201010093 Control y supervisión de obras públicas

OBJETIVO DEL PROGRAMA PRESUPUESTARIO:

Impulsar las acciones para ordenar y regular el crecimiento urbano municipal vinculándolo a un desarrollo regional sustentable, reafirmando las iniciativas de planeación urbana y fortaleciendo el papel del municipio en la materia como responsable de su planeación y operación.

DEPENDENCIA GENERAL:

F00 DESARROLLO URBANO Y OBRAS PÚBLICAS

DEPENDENCIA AUXILIAR:

123 Desarrollo Urbano, 124 Obras Públicas

ESTRUCTURA DEL INDICADOR

NOMBRE DEL INDICADOR:

Porcentaje de viviendas urbanas en el municipio en buen estado

FÓRMULA DEL CÁLCULO:

$(\text{Número de viviendas urbanas en el municipio en buen estado} / \text{Total de viviendas urbanas en el municipio}) * 100$

INTERPRETACIÓN:

Programa anual de mantenimiento de viviendas urbanas. Informes semestral de avances en el mejoramiento de viviendas.

DIMENSIÓN QUE ATIENDE:

Eficiencia

FRECUENCIA DE MEDICIÓN

Semestral

DESCRIPCIÓN DEL FACTOR DE COMPARACIÓN:

En el ejercicio 2023 se programaron 25 obras en el territorio municipal

ÁMBITO GEOGRÁFICO:

MUNICIPAL, LOCALIDAD URBANA

COBERTURA:

176447 HABITANTES

UNIDAD BÁSICA:

15 obras para el ejercicio 2023

Número: MC 4

COMPORTAMIENTO DE LAS VARIABLES DURANTE EL PERÍODO: Octubre-Diciembre

VARIABLE	UNIDAD DE MEDIDA	OPERACIÓN	META ANUAL	AVANCE TRIMESTRAL				AVANCE ACUMULADO			
				Programado	%	Afianzado	%	Programado	%	Afianzado	%
Número de viviendas urbanas en el municipio en buen estado	Año	Sumado	15.00	13.00	86.67	7.00	46.65	15.00	100.00	7.00	46.67
Total de viviendas urbanas en el municipio	Año	Sumado	15.00	13.00	86.67	7.00	46.65	15.00	100.00	7.00	46.67

COMPORTAMIENTO DEL INDICADOR

DESCRIPCIÓN DE LA META ANUAL

Complemento del indicador, siendo el referente en el que establece el mantenimiento de viviendas urbanas realizadas.

META ANUAL	TRIMESTRE: Octubre-Diciembre							
	AVANCE TRIMESTRAL				AVANCE ACUMULADO			
	Programado	Afianzado	EP%	SEMAFORO	Programado	Afianzado	EP%	SEMAFORO
100.00	100.00	100.00	100.00	CRÍTICO	100.00	100.00	100.00	CRÍTICO

DESCRIPCIÓN DE RESULTADOS Y JUSTIFICACIÓN EN CASO DE VARIACIÓN SIGNIFICATIVA DE EL RESPECTO A LO PROGRAMADO ESTE INDICADOR SE CUMPLE MEDIANTE LA CONSTRUCCIÓN DE 7 VILLAGES

EVALUACIÓN DEL INDICADOR

Se recomienda realizar acciones urgentes encaminadas a corregir el funcionamiento de los entes administrativos involucrados

DEPENDENCIA GENERAL:

F00 DESARROLLO URBANO Y OBRAS PÚBLICAS

DEPENDENCIA AUXILIAR:

123 Desarrollo Urbano, 124 Obras Públicas

ELABORÓ

ARQ. JORGE LUIS CRISTALES VIGUEZ

OBRAS PÚBLICAS

VO. BO

LIC. LORENA MARGARITA ESTRADA VILCHES



MUNICIPIO DE CUAUTITLAN

PNRM-08b FICHA TECNICA DE SEGUIMIENTO DE INDICADORES 2023 DE GESTIÓN O ESTRATEGICO

TIPO DE FICHA: OSFEM

PLAZA DE DESARROLLO / EJE TRANSVERSAL: 3 Pilar 3: Territorial
 TEMA DE DESARROLLO: Ciudades y comunidades sostenibles
 PROGRAMA PRESUPUESTARIO: 02020101 Desarrollo urbano
 PROYECTO PRESUPUESTARIO: 020201010201 Pavimentación de calles 020201010202 Participación comunitaria para el mejoramiento urbano
 020201010203 Control y supervisión de obras públicas
 OBJETIVO DEL PROGRAMA PRESUPUESTARIO: Incluye las acciones para ordenar y regular el crecimiento urbano municipal vinculándolo a un desarrollo regional sustentable, realizando los mecanismos de planeación urbana y fortaleciendo el papel del municipio en la materia como responsable de su planeación y operación.
 DEPENDENCIA GENERAL: P03 DESARROLLO URBANO Y OBRAS PUBLICAS
 DEPENDENCIA AUXILIAR: 123 Desarrollo Urbano, 124 Obras Públicas

ESTRUCTURA DEL INDICADOR

NOMBRE DEL INDICADOR: Porcentaje de edificaciones urbanas rehabilitadas.
 FORMULA DEL CALCULO: (Edificaciones urbanas rehabilitadas / Edificaciones urbanas programadas a rehabilitar) * 100
 INTERPRETACION: El porcentaje de variación del indicador es en referencia a las edificaciones urbanas rehabilitadas entre las edificaciones urbanas programadas a rehabilitar, reflejándose el cumplimiento de la revisión.
 DIMENSION QUE ATIENDE: Eficiencia
 FRECUENCIA DE MEDICIÓN: Semestral
 DESCRIPCIÓN DEL FACTOR DE COMPARACIÓN: En el ejercicio 2023 se programaron 13 obras en el territorio municipal
 AMBITO GEOGRAFICO: MUNICIPAL, LOCALIDAD URBANA
 COBERTURA: 176,947 HABITANTES
 BASE: 10 obras para el ejercicio 2023

Numero: NC 3

COMPORTAMIENTO DE LAS VARIABLES DURANTE EL TRIMESTRE: Semestre Diciembre

VARIABLE	UNIDAD DE MEDIDA	OPERACION	META ANUAL	AVANCE TRIMESTRAL				AVANCE ACUMULADO			
				Programado	%	Alcanzado	%	Programado	%	Alcanzado	%
Edificaciones urbanas rehabilitadas	Una	Suma	10.00	8.00	80.00	8.00	100.00	10.00	100.00	8.00	80.00
Edificaciones urbanas programadas a rehabilitar	Una	Suma	10.00	8.00	80.00	8.00	100.00	10.00	100.00	8.00	80.00

COMPORTAMIENTO DEL INDICADOR

DESCRIPCIÓN DE LA META ANUAL

Cumplimiento del indicador, siendo el expediente en el que se establece las edificaciones urbanas rehabilitadas.

META ANUAL	TRIMESTRE: Octubre-Diciembre							
	AVANCE TRIMESTRAL				AVANCE ACUMULADO			
	Programado	Alcanzado	EF%	SEMAFORO	Programado	Alcanzado	EF%	SEMAFORO
100.00	100.00	100.00	100.00	ACEPTABLE	100.00	100.00	100.00	ACEPTABLE

DESCRIPCIÓN DE RIESGOS Y ASIGNACIÓN EN CASO DE VARIACIÓN SUPERIOR A 10% RESPECTO AL O PROGRAMADO: ESTE INDICADOR SE CUMPLIÓ MEDIANTE LAS CONSTRUCCIONES DE APFOH TECHOS, REHABILITACIÓN Y CONSTRUCCIÓN DE BARRIOS CICLABLES Y OTROS

EVALUACIÓN DEL INDICADOR

Se garantiza legal, fehaciente en el mismo sentido en las acciones que afectan el indicador, para garantizar el cumplimiento de un nivel ACEPTABLE, aceptando y otorgando la misma calificación en la entidad.

DEPENDENCIA GENERAL: P03 DESARROLLO URBANO Y OBRAS PUBLICAS
DEPENDENCIA AUXILIAR: 123 Desarrollo Urbano, 124 Obras Públicas

ELABORO

 LIC. JORGE LUIS CRISTALES INIGUEZ
 OBRAS PUBLICAS

VO. BO.

 LIC. LORENA MARGARITA ESTRADA VILCREZ
 UNIDAD DE INFORMACIÓN, PLANEACIÓN, PROGRAMACIÓN Y EVALUACIÓN



MUNICIPIO DE CUAUTITLAN

PbRn-08b FICHA TECNICA DE SEGUIMIENTO DE INDICADORES 2023 DE GESTIÓN O ESTRATEGICO

TIPO DE FICHA OSFEM

PLAR DE DESARROLLO / EJE TRANSVERSAL: 3 Pilar 3: Territorial
 TEMA DE DESARROLLO: Ciudades y comunidades sostenibles
 PROGRAMA PRESUPUESTARIO: 02020101 Desarrollo urbano
 PROYECTO PRESUPUESTARIO: 020201010201 Pavimentación de calles 020201010202 Participación comunitaria para el mejoramiento urbano
 020201010203 Control y supervisión de obras públicas
 OBJETIVO DEL PROGRAMA PRESUPUESTARIO: Impulsar las acciones para ordenar y regular el crecimiento urbano municipal vinculándolo a un desarrollo regional sustentable, representando las necesidades de planeación urbana y fortaleciendo el papel del municipio en la materia como responsable de su planeación y operación.
 DEPENDENCIA GENERAL: F00 DESARROLLO URBANO Y OBRAS PUBLICAS
 DEPENDENCIA AUXILIAR: 123 Desarrollo Urbano, 124 Obras Públicas

ESTRUCTURA DEL INDICADOR

NOMBRE DEL INDICADOR: Porcentaje de avances en la ejecución de obras
 FÓRMULA DEL CÁLCULO: (Número de obras avanzadas / Número de obras programadas en el año) * 100
 INTERPRETACIÓN: El porcentaje de avance del indicador es un referente a el número de proyectos de obras realizadas entre los proyectos programados a realizar, reflejándose el cumplimiento de la meta.
 DIMENSIÓN QUE ATIENDE: Eficiencia FRECUENCIA DE MEDICIÓN Semestral
 DESCRIPCIÓN DEL FACTOR DE COMPARACIÓN: Es el ejercicio 2022 se programaron 8 obras en el territorio municipal
 AMBITO GEOGRAFICO:
 COBERTURA:
 LINEA BASE: 39 obras para el ejercicio 2023

Numero: NC 8

COMPORTAMIENTO DE LAS VARIABLES DURANTE EL TRIMESTRE: Octubre-Diciembre

VARIABLE	UNIDAD DE MEDIDA	OPERACION	META ANUAL	AVANCE TRIMESTRAL				AVANCE ACUMULADO			
				Programado	%	Absoluto	%	Programado	%	Absoluto	%
Número de obras iniciadas	Obras	Suma	46.00	34.00	73.91	34.00	73.91	46.00	100.00	23.00	50.00
Número de obras programadas en el año	Obras	Constante	46.00	46.00	100.00	23.00	50.00	46.00	100.00	23.00	50.00

COMPORTAMIENTO DEL INDICADOR

DESCRIPCIÓN DE LA META ANUAL

Cumplimiento del indicador, siendo el indicador en el que se establece el número de unidades físicas construidas.

META ANUAL	TRIMESTRE: Octubre-Diciembre							
	AVANCE TRIMESTRAL				AVANCE ACUMULADO			
	Programado	Absoluto	EP%	SEMAFORO	Programado	Absoluto	EP%	SEMAFORO
100.00	73.91	100.00	135.33	CON RIESGO	100.00	100.00	100.00	CON RIESGO

DESCRIPCIÓN DE RECURSOS Y JUSTIFICACIÓN EN CASO DE VARIACIÓN SUPERIOR A 10% RESPECTO AL PROGRAMADO
 ESTE INDICADOR SE CUMPLE MEDIANTE LAS OBRAS REALIZADAS EN EL TERRITORIO MUNICIPAL.

EVALUACIÓN DEL INDICADOR

Se recomienda monitorizar las acciones futuras a seguir en desarrollo del indicador, ya que se encuentra en un nivel crítico que pone en riesgo el cumplimiento de los objetivos del programa.

DEPENDENCIA GENERAL: F00 DESARROLLO URBANO Y OBRAS PUBLICAS
 DEPENDENCIA AUXILIAR: 123 Desarrollo Urbano, 124 Obras Públicas

ELABORÓ
 DRD. JORGE LUIS CRISTIANE AGUIRRE

RECIBIÓ
 LIC. LORENA MARGARITA ESTRADA VILCHU



MUNICIPIO DE CUAUTITLAN

PIRm-08b FICHA TECNICA DE SEGUIMIENTO DE INDICADORES 2023 DE GESTIÓN O ESTRATEGICO

TIPO DE FICHA: OSPEM

PILAR DE DESARROLLO / EJE TRANSVERSAL: 3 Pilar 3: Territorial

TEMA DE DESARROLLO: Ciudades y comunidades sostenibles

PROGRAMA PRESUPUESTARIO: 82026191 Desarrollo urbano

PROYECTO PRESUPUESTARIO: 020201010201 Pavimentación de calles 020203010202 Participación comunitaria para el mejoramiento urbano

OBJETIVO DEL PROGRAMA PRESUPUESTARIO: Impulsar las acciones para ordenar y regular el crecimiento urbano municipal vinculadas a un desarrollo regional sustentable, mejorando las condiciones de planeación urbana y fortaleciendo el papel del municipio en la materia como responsable de su planeación y operación.

DEPENDENCIA GENERAL: F03 DESARROLLO URBANO Y OBRAS PUBLICAS

DEPENDENCIA AUXILIAR: 123 Desarrollo Urbano, 124 Obras Públicas

ESTRUCTURA DEL INDICADOR

NOMBRE DEL INDICADOR: Porcentaje de calles pavimentadas.

FÓRMULA DEL CÁLCULO: (Número de calles pavimentadas / Total de calles programadas a pavimentar) * 100

INTERPRETACIÓN: El porcentaje de variación del indicador es en referencia a el número de calles pavimentadas ante el total de calles programadas a pavimentar, reflejándose el cumplimiento de la variación.

DIMENSIÓN QUE ATIENDE: Eficiencia

DESCRIPCIÓN DEL FACTOR DE COMPARACIÓN: En el ejercicio 2022 se programaron 25 obras en el territorio municipal.

AMBITO GEOGRAFICO: LOCALIDAD URBANA

COBERTURA: 178,647 HABITANTES

UNIDAD DE MEDIDA: 15 obras para el ejercicio 2023

FRECUENCIA DE MEDICIÓN: Trimestral

Número: NA 1.1

COMPORTAMIENTO DE LAS VARIABLES DURANTE EL TRIMESTRE: Octubre-Diciembre

VARIABLE	UNIDAD DE MEDIDA	OPERACION	META ANUAL	AVANCE TRIMESTRAL				AVANCE ACUMULADO			
				Programado	%	Alcanzado	%	Programado	%	Alcanzado	%
Número de calles pavimentadas	Acta	Terminó	15.00	15.00	100.00	1.00	7.00	15.00	100.00	7.00	46.67
Total de calles programadas a pavimentar	Acta	Terminó	15.00	15.00	100.00	1.00	7.00	15.00	100.00	7.00	46.67

COMPORTAMIENTO DEL INDICADOR

DESCRIPCIÓN DE LA META ANUAL

Cumplimiento de indicador, según el expediente en el que se establece el número de proyectos realizados.

META ANUAL	TRIMESTRE: Octubre-Diciembre							
	AVANCE TRIMESTRAL				AVANCE ACUMULADO			
	Programado	Alcanzado	EP%	SEMAFORO	Programado	Alcanzado	EP%	SEMAFORO
100.00	100.00	100.00	100.00	CRITICO	100.00	100.00	100.00	CRITICO

DESCRIPCIÓN DE RESULTADOS Y JUSTIFICACIÓN EN CASO DE VARIACIÓN SUPERIOR A 10% RESPECTO AL PROGRAMADO
ESTE INDICADOR REFIERE AL PUNTO INDICADO

Se reconocen realizar acciones ligadas a acciones de desarrollo de las unidades administrativas involucradas

DEPENDENCIA GENERAL: F03 DESARROLLO URBANO Y OBRAS PUBLICAS

DEPENDENCIA AUXILIAR: 123 Desarrollo Urbano, 124 Obras Públicas

ELABORÓ:

ARC. JORGE LUIS CRISTALÁN MOQUEZ

OBRAS PÚBLICAS

EVALUACIÓN DEL INDICADOR

VU. 80

LIC. LORENA MARGARITA ESTRADA VILCHES



MUNICIPIO DE CUAUTITLÁN

P6Rm-05b FICHA TÉCNICA DE SEGUIMIENTO DE INDICADORES 2023 DE GESTIÓN O ESTRATÉGICO

TIPO DE FICHA: OSFEM

PILAR DE DESARROLLO / EJE TRANSVERSAL:

3 Pilar 3: Territorial

TEMA DE DESARROLLO:

Ciudades y comunidades sostenibles

PROGRAMA PRESUPUESTARIO:

03000191 Desarrollo urbano

PROYECTO PRESUPUESTARIO:

02021010201 Pavingentación de calles

02021010202

Participación comunitaria para el mejoramiento urbano

02021010503 Control y supervisión de obras públicas

OBJETIVO DEL PROGRAMA PRESUPUESTARIO:

Incluir las acciones para ordenar y regular el crecimiento urbano municipal vinculando a un desarrollo regional sustentable, mejorando los mecanismos de planeación urbana y fortaleciendo el papel del municipio en la materia como responsable de su planeación y operación.

DEPENDENCIA GENERAL:

PO0 DESARROLLO URBANO Y OBRAS PÚBLICAS

DEPENDENCIA AUXILIAR:

173 Desarrollo Urbano, 124 Obras Públicas

ESTRUCTURA DEL INDICADOR

NOMBRE DEL INDICADOR:

Porcentaje de guarniciones y banquetas construidas.

FÓRMULA DEL CÁLCULO:

$(\text{Número de guarniciones y banquetas construidas} / \text{total de guarniciones y banquetas programadas a construir}) * 100$

INTERPRETACIÓN:

El porcentaje de variación del indicador es en referencia a el número de Guarniciones y Banquetas construidas entre el total de Guarniciones y banquetas programadas a construir, reflejando el cumplimiento de la variación

DIMENSIÓN QUE ATENDE:

Eficiencia

FRECUENCIA DE MEDICIÓN:

Trimestral

DESCRIPCIÓN DEL FACTOR DE COMPARACIÓN:

En el ejercicio 2022 se programaron 2 obras en el territorio municipal

ÁMBITO GEOGRÁFICO:

LOCALIDAD URBANA

COBERTURA:

176,647 HABITANTES

UNDA BASE

6 obras para el ejercicio 2023

Numero: NA 1.2

COMPORTAMIENTO DE LAS VARIABLES DURANTE EL TRIMESTRE: Octubre-Diciembre

VARIABLE	UNIDAD DE MEDIDA	OPERACION	META ANUAL	AVANCE TRIMESTRAL				AVANCE ACUMULADO			
				Programado	%	Alcanzado	%	Programado	%	Alcanzado	%
Número de guarniciones y banquetas construidas	Año	Señalar	0.00	2.00	40.00	0.00	0.00	0.00	0.00	0.00	0.00
Total de guarniciones y banquetas programadas a construir	Año	Contable	5.00	5.00	100.00	5.00	100.00	5.00	100.00	5.00	100.00

COMPORTAMIENTO DEL INDICADOR

DESCRIPCIÓN DE LA META ANUAL

META ANUAL	TRIMESTRE: Octubre-Diciembre							
	AVANCE TRIMESTRAL				AVANCE ACUMULADO			
	Programado	Alcanzado	EP%	SEMAFORO	Programado	Alcanzado	EP%	SEMAFORO
100.00	40.00	0.00	0.00	CRITICO	100.00	20.00	20.00	CRITICO

DESCRIPCIÓN DE RESULTADOS Y JUSTIFICACIÓN EN CASO DE VARIACIÓN SUPERIOR A 10% RESPECTO A LO PROGRAMADO: ESTE INDICADOR NO SE CUMPLIÓ PORQUE EL RECURSO EP NO FUE APROBADO

EVALUACIÓN DEL INDICADOR

Se recomienda iniciar acciones a grandes escalas para corregir el funcionamiento de los niveles administrativos involucrados

DEPENDENCIA GENERAL:

PO0 DESARROLLO URBANO Y OBRAS PÚBLICAS

DEPENDENCIA AUXILIAR:

173 Desarrollo Urbano, 124 Obras Públicas





MUNICIPIO DE CUAUTITLAN

PsRm-08b FICHA TECNICA DE SEGUIMIENTO DE INDICADORES 2023 DE GESTIÓN O ESTRATEGICO

TIPO DE FICHA: DS/EM

PILAR DE DESARROLLO / EJE TRANSVERSAL:

3 Pilar 3: Territorial

TEMA DE DESARROLLO:

Ciudades y comunidades sostenibles

PROGRAMA PRESUPUESTARIO:

02020101 Desarrollo urbano

PROYECTO PRESUPUESTARIO:

020201010001 Pavimentación de calles

020201010002

Participación ciudadana para el mejoramiento urbano

020201010503 Control y supervisión de obras públicas

OBJETIVO DEL PROGRAMA PRESUPUESTARIO:

Incluye las acciones para extender y regular el crecimiento urbano metropolitano sustentable a un desarrollo regional sustentable, mejorando los mecanismos de planeación urbana y fortaleciendo el papel del municipio en la materia como responsable de su planeación y operación.

DEPENDENCIA GENERAL:

PO0 DESARROLLO URBANO Y OBRAS PUBLICAS

DEPENDENCIA AUXILIAR:

123 Desarrollo Urbano, 124 Obras Públicas

ESTRUCTURA DEL INDICADOR

NOMBRE DEL INDICADOR:

Porcentaje de mecanismos de participación ciudadana en el mejoramiento urbano

FÓRMULA DEL CÁLCULO:

(Número de mecanismos de participación ciudadana en el mejoramiento urbano implementado / Total de mecanismos de participación ciudadana en el mejoramiento urbano programados) * 100

INTERPRETACIÓN:

El porcentaje de variación del indicador es en referencia al número de mecanismos de participación ciudadana en el mejoramiento urbano

DIMENSIÓN QUE ATIENDE:

Eficiencia

FRECUENCIA DE MEDICIÓN:

Trimestral

DESCRIPCIÓN DEL FACTOR DE COMPARACIÓN:

En el ejercicio 2022 se programaron 30 acuerdos en el territorio municipal

AMBITO GEOGRAFICO:

LÓCALENO URBANA

COBERTURA:

178,847 HABITANTES

UNIDAD BASE:

30 Acuerdos para el ejercicio 2023

Numero: NA 2.1

COMPORTAMIENTO DE LAS VARIABLES DURANTE EL TRIMESTRE: Octubre-Diciembre

VARIABLE	UNIDAD DE MEDIDA	OPERACIÓN	META ANUAL	AVANCE TRIMESTRAL				AVANCE ACUMULADO			
				Programado	%	Alcanzado	%	Programado	%	Alcanzado	%
Número de mecanismos de participación ciudadana en el mejoramiento urbano implementados	Año	Sumas	30.00	15.00	50.00	3.00	10.00	28.00	93.33	21.00	70.00
Total de mecanismos de participación ciudadana en el mejoramiento urbano programados	Año	Sumas	30.00	15.00	50.00	3.00	10.00	28.00	93.33	21.00	70.00

COMPORTAMIENTO DEL INDICADOR

DESCRIPCIÓN DE LA META ANUAL

Cumplimiento de indicador, conforme al soporte documental en el que se estableció el número de mecanismos de participación ciudadana en el mejoramiento Urbano.

META ANUAL	TRIMESTRE: Octubre-Diciembre							
	AVANCE TRIMESTRAL				AVANCE ACUMULADO			
	Programado	Alcanzado	EP%	SEMAFORO	Programado	Alcanzado	EP%	SEMAFORO
100.00	100.00	100.00	100.00	CRÍTICO	100.00	100.00	100.00	CRÍTICO

DESCRIPCIÓN DE RESULTADOS Y JUSTIFICACIÓN EN CASO DE VARIACIÓN SUPERIOR AL 10% RESPECTO A LO PROGRAMADO: ESTE INDICADOR CUMPLE CON LA OBLIGACIÓN DE EFICIENCIA, SEGUIMIENTO UTILIZADO PARA LA PARTICIPACIÓN CIUDADANA

Se recomienda realizar acciones orientadas a mejorar el funcionamiento de los niveles administrativos involucrados

DEPENDENCIA GENERAL:

PO0 DESARROLLO URBANO Y OBRAS PUBLICAS

DEPENDENCIA AUXILIAR:

123 Desarrollo Urbano, 124 Obras Públicas

ELABORÓ

ARQ. JORGE LUIS CRISTALES VIQUEZ

OBRAS PÚBLICAS

EVALUACIÓN DEL INDICADOR

CUAUTITLAN

UNIDAD DE INFORMACIÓN, PLANEACIÓN, PROGRAMACIÓN Y EVALUACIÓN

VO. BO.

LIC. LORENA MARGARITA ESTRADA VILCHES



MUNICIPIO DE CUAUTITLÁN

PIRm-08b FICHA TÉCNICA DE SEGUIMIENTO DE INDICADORES 2023 DE GESTIÓN O ESTRATÉGICO

TIPO DE FICHA OSFEM

PILAR DE DESARROLLO / EJE TRANSVERSAL: 3 Pilar 3. Territorial

TEMA DE DESARROLLO: Ciudadanos y comunidades sostenibles

PROGRAMA PRESUPUESTARIO: 02520181 Desarrollo urbano

PROYECTO PRESUPUESTARIO: 020201810201 Pavimentación de calles 020201810202 Participación comunitaria para el mejoramiento urbano

OBJETIVO DEL PROGRAMA PRESUPUESTARIO: Incluye las acciones para ordenar y regular el crecimiento urbano municipal alineado a un desarrollo regional sustentable, reorientando los recursos de planeación urbana y fortaleciendo el papel del municipio en la materia como responsable de su planeación y operación.

DEPENDENCIA GENERAL: P00 DESARROLLO URBANO Y OBRAS PÚBLICAS

DEPENDENCIA AUXILIAR: 123 Desarrollo Urbano, OM Obras Públicas

ESTRUCTURA DEL INDICADOR

NOMBRE DEL INDICADOR: Porcentaje de parques y jardines equipados

FORMULA DEL CÁLCULO: $(\text{Número de parques y jardines equipados} / \text{Total de parques y jardines programados a equipar}) * 100$

INTERPRETACIÓN: El porcentaje de variación del indicador es en referencia a el número de parques y jardines equipados entre el total de parques y jardines programados a equipar, reflejando el cumplimiento del comparativo de la votación

DIMENSIÓN QUE ATIENDE: Eficiencia **FRECUENCIA DE MEDICIÓN:** Trimestral

DESCRIPCIÓN DEL FACTOR DE COMPARACIÓN: En el ejercicio 2022 se programaron 3 equipamientos en el territorio municipal

ÁMBITO GEOGRÁFICO: LOCALIDAD URBANA

COBERTURA: 178,847 HABITANTES

UNIDAD: 2 equipamientos para el ejercicio 2023

Número: NA 3.1

COMPORTAMIENTO DE LAS VARIABLES DURANTE EL TRIMESTRE: Octubre-Diciembre

VARIABLE	UNIDAD DE MEDIDA	OPERACIÓN	META ANUAL	AVANCE TRIMESTRAL				AVANCE ACUMULADO			
				Programado	%	Alcanzado	%	Programado	%	Alcanzado	%
Número de parques y jardines equipados	Acta	Terminar	8.00	0.00	0.00	0.00	0.00	8.00	100.00	1.00	12.50
Total de parques y jardines programados a equipar	Acta	Terminar	8.00	0.00	0.00	0.00	0.00	0.00	100.00	1.00	12.50

COMPORTAMIENTO DEL INDICADOR

DESCRIPCIÓN DE LA META ANUAL

Cumplimiento del indicador basado al expediente en el que se establece el número de parques y jardines equipados.

META ANUAL	TRIMESTRE: Octubre-Diciembre							
	AVANCE TRIMESTRAL				AVANCE ACUMULADO			
	Programado	Alcanzado	EP%	SEMAFORO	Programado	Alcanzado	EP%	SEMAFORO
100.00	0.00	0.00	0.00	ACEPTABLE	100.00	100.00	100.00	ACEPTABLE

DESCRIPCIÓN DE RESULTADOS Y JUSTIFICACIÓN EN CASO DE VARIACIÓN SUPERIOR A +/- 10% RESPECTO A LO PROGRAMADO: SE REALIZÓ UN PARQUE PARA PERROS, EL RESTO DE LOS PARQUE SE REALIZARÁ EN EL CUANTO TRIMESTRE, YA QUE HUBO CAMBIO EN EL PROGRAMA DE OBRAS ANUAL (POA).

EVALUACIÓN DEL INDICADOR

Se recomienda seguir trabajando en el mismo sentido en los acciones que atienden al indicador, para alcanzar el desempeño de un nivel ACEPTABLE orientado a obtener la máxima calificación en la evaluación.

DEPENDENCIA GENERAL: P00 DESARROLLO URBANO Y OBRAS PÚBLICAS

DEPENDENCIA AUXILIAR: 123 Desarrollo Urbano, OM Obras Públicas

ELABORÓ:

MARCELO LUIS CRISTALES VIGUZA

OBRA PÚBLICAS

Vd. Bp.

LIC. LORENA MARGARITA ESTRADA VILCHES



MUNICIPIO DE CUAUTITLÁN

PBRn-066 FICHA TÉCNICA DE SEGUIMIENTO DE INDICADORES 2023 DE GESTIÓN O ESTRATÉGICO

TIPO DE FICHA: OSPEM

PLAR DE DESARROLLO / EJE TRANSVERSAL:

3 Pilar 3: Territorial

TEMA DE DESARROLLO:

Cualidades y sostenibilidad sostenibles

PROGRAMA PRESUPUESTARIO:

02020101 Desarrollo urbano

PROYECTO PRESUPUESTARIO:

020201010201 Pavingentación de calles

020201010202

Participación comunitaria para el mejoramiento urbano

020201010203 Control y supervisión de obras públicas

OBJETIVO DEL PROGRAMA PRESUPUESTARIO:

Incluye las acciones para ordenar y regular el crecimiento urbano municipal vinculándolo a un desarrollo regional sustentable, replanteando los mecanismos de planeación urbana y fortaleciendo el papel del municipio en la materia como responsable de su planeación y operación.

DEPENDENCIA GENERAL:

P00 DESARROLLO URBANO Y OBRAS PÚBLICAS

DEPENDENCIA AUXILIAR:

123 Desarrollo Urbano, 124 Obras Públicas

ESTRUCTURA DEL INDICADOR

NOMBRE DEL INDICADOR:

Porcentaje de mantenimientos a parques y jardines realizados.

FÓRMULA DEL CÁLCULO:

(Número de parques y jardines con mantenimiento realizado / Total de parques y jardines del municipio) * 100

INTERPRETACIÓN:

NO APLICA

DIMENSIÓN QUE ATIENDE:

Eficiencia

FRECUENCIA DE MEDICIÓN:

Trimestral

DESCRIPCIÓN DEL FACTOR DE COMPARACIÓN:

NO APLICA

ÁMBITO GEOGRÁFICO:

LOCALIDAD URBANA

COBERTURA:

170,847 HABITANTES

UNIDAD DE MEDIDA:

NO APLICA

NUMERO: MA 3.2

COMPORTAMIENTO DE LAS VARIABLES DURANTE EL TRIMESTRE: Octubre-Diciembre

VARIABLE	UNIDAD DE MEDIDA	OPERACIÓN	META ANUAL	AVANCE TRIMESTRAL				AVANCE ACUMULADO			
				Programado	%	Alcanzado	%	Programado	%	Alcanzado	%
Número de parques y jardines con mantenimiento realizado	MANTENIMIENTO	No calculado	0.00	0.00	0.00	0.00	0.00	0.00	0.00	0.00	0.00
Total de parques y jardines del municipio	MANTENIMIENTO	No calculado	0.00	0.00	0.00	0.00	0.00	0.00	0.00	0.00	0.00

COMPORTAMIENTO DEL INDICADOR

DESCRIPCIÓN DE LA META ANUAL

NO APLICA

META ANUAL	TRIMESTRE: Octubre-Diciembre							
	AVANCE TRIMESTRAL				AVANCE ACUMULADO			
	Programado	Alcanzado	EP%	SEMAFORO	Programado	Alcanzado	EP%	SEMAFORO
0.00	0.00	0.00	0.00	NO APLICA	0.00	0.00	0.00	NO APLICA

DESCRIPCIÓN DE RESULTADOS Y JUSTIFICACIÓN EN CASO DE VARIACIÓN SUPERIOR A 10% RESPECTO AL PROGRAMA
ESTE INDICADOR NO SE PROGRAMÓ PARA ESTE EJERCICIO FISCAL. COBERTURA

EVALUACIÓN DEL INDICADOR

Se alcanzó según lo planificado en el rubro variable en las acciones que abarcan el trimestre, para mantener el desempeño en un nivel ACEPTABLE, orientado a obtener la máxima calificación en la escala.

DEPENDENCIA GENERAL:

P00 DESARROLLO URBANO Y OBRAS PÚBLICAS

DEPENDENCIA AUXILIAR:

123 Desarrollo Urbano/124 Obras Públicas

ELABORÓ
ANDRÉS LUIS CRISTALES VIGUÉ
OBRAS PÚBLICAS

VO. BO.
LIC. LORENA MARGARITA ESTRADA VILCHES



MUNICIPIO DE CUAUTITLAN

PIRM-86b FICHA TECNICA DE SEGUIMIENTO DE INDICADORES 2023 DE GESTIÓN O ESTRATEGICO

TIPO DE FICHA: DIFEM

PLAZ DE DESARROLLO / EJE TRANSVERSAL: 3 Plan 3. Territorial
 TEMA DE DESARROLLO: Ciudadanos y comunidades académicas
 PROGRAMA PRESUPUESTARIO: 0320181 Desarrollo urbano
 PROYECTO PRESUPUESTARIO: 03201810201 Pavimentación de calles 03201810202 Participación comunitaria para el mejoramiento urbano
 03201810203 Control y supervisión de obras públicas
 OBJETIVO DEL PROGRAMA PRESUPUESTARIO: Incluye las acciones para ordenar y regular el crecimiento urbano municipal vinculados a un desarrollo regional sustentable, replanteando los mecanismos de planeación urbana y fortaleciendo el papel del municipio en la materia como responsable de la planeación y operación.
 DEPENDENCIA GENERAL: PGO DESARROLLO URBANO Y OBRAS PUBLICAS
 DEPENDENCIA AUXILIAR: 123 Desarrollo Urbano, 124 Obras Públicas

ESTRUCTURA DEL INDICADOR

NOMBRE DEL INDICADOR: Porcentaje de construcción de vialidades urbanas.
 FORMULA DEL CÁLCULO: (Número de vialidades urbanas construidas / Total de vialidades programadas a construir) * 100
 INTERPRETACIÓN: El porcentaje de valoración del indicador es en referencia al número de vialidades urbanas construidas en el trimestre en relación al total de vialidades programadas a construir, reflejando el porcentaje de la valoración.
 DIMENSIÓN QUE ATIENDE: Eficiencia
 FRECUENCIA DE MEDICIÓN: Trimestral
 DESCRIPCIÓN DEL FACTOR DE COMPARACIÓN: En el ejercicio 2022 se programaron 3 expedientes en el territorio municipal
 AMBITO GEOGRAFICO: LOCALIDAD URBANA
 COBERTURA: MUNICIPAL
 UNIDAD DE MEDICIÓN: 3 obras para el ejercicio 2023

Número: RA 4.1

COMPORTAMIENTO DE LAS VARIABLES DURANTE EL TRIMESTRE: Octubre-Diciembre

VARIABLE	UNIDAD DE MEDIDA	OPERACION	META ANUAL	AVANCE TRIMESTRAL				AVANCE ACUMULADO			
				Programado	%	Alcanzado	%	Programado	%	Alcanzado	%
Número de vialidades urbanas construidas	Obras	Terminadas	3.00	1.00	33.33	1.00	100.00	3.00	100.00	7.00	233.33
Total de vialidades programadas a construir	Obras	Terminadas	3.00	1.00	33.33	1.00	100.00	3.00	100.00	7.00	233.33

COMPORTAMIENTO DEL INDICADOR

DESCRIPCIÓN DE LA META ANUAL

Cumplimiento del indicador, siendo el expediente en el que se establece el número de vialidades urbanas construidas.

META ANUAL	TRIMESTRE: Octubre-Diciembre							
	AVANCE TRIMESTRAL				AVANCE ACUMULADO			
	Programado	Alcanzado	EP%	SEMAFORO	Programado	Alcanzado	EP%	SEMAFORO
100.00	100.00	100.00	100.00	ACEPTABLE	100.00	100.00	100.00	ACEPTABLE

DESCRIPCIÓN DE RESULTADOS Y JUSTIFICACIÓN EN CASO DE VARIACIÓN SUPERIOR A 10% RESPECTO A LO PROGRAMADO
ESTE INDICADOR SE CUMPLE CON EL RECONOCIMIENTO DE FUENTE SECTORIAL

EVALUACIÓN DEL INDICADOR

Se recalifica según lo expuesto en el mismo sentido en los sistemas que alimentan el indicador, para mantener el desempeño de un nivel ACEPTABLE o inferior a obtener la misma calificación en la evaluación.

DEPENDENCIA GENERAL: PGO DESARROLLO URBANO Y OBRAS PUBLICAS
 DEPENDENCIA AUXILIAR: 123 Desarrollo Urbano, 124 Obras Públicas

ELABORO
 ARI. JORGE LUIS CRISTIANES VIGUZA

UNIDAD DE INFORMACIÓN Y PLANEACIÓN
 LIC. LORENA MARGARITA ESTRADA VILCHAS



MUNICIPIO DE CUAUTITLAN

PSRM-086 FICHA TECNICA DE SEGUIMIENTO DE INDICADORES 2023 DE GESTIÓN O ESTRATEGICO

TIPO DE FICHA: OSFEM

PLAR DE DESARROLLO / EJE TRANSVERSAL:

3 Pilar 3: Territorial

TEMA DE DESARROLLO:

Ciudades y comunidades sostenibles

PROGRAMA PRESUPUESTARIO:

02320181 Desarrollo urbano

PROYECTO PRESUPUESTARIO:

02001010201 Pavimentación de calles 02001010202 Participación comunitaria para el mejoramiento urbano

OBJETIVO DEL PROGRAMA PRESUPUESTARIO:

Incluye las acciones para ordenar y regular el crecimiento urbano municipal articulándolo a un desarrollo regional sustentable, mejorando los mecanismos de planeación urbana y fortaleciendo el papel del municipio en la materia como responsable de su planeación y operación.

DEPENDENCIA GENERAL:

PO0 DESARROLLO URBANO Y OBRAS PUBLICAS

DEPENDENCIA AUXILIAR:

123 Desarrollo Urbano, 124 Obras Públicas

ESTRUCTURA DEL INDICADOR

NOMBRE DEL INDICADOR:

Porcentaje de equipamiento de viviendas urbanas.

FORMULA DEL CÁLCULO:

(Número de viviendas urbanas equipadas / Total de viviendas programadas a equipar) * 100

INTERPRETACIÓN:

El porcentaje de variación del indicador es en referencia al número de edificaciones urbanas rehabilitadas, entre el total de edificaciones programadas a rehabilitar, reflejando el cumplimiento de la meta.

DIMENSIÓN QUE ATIENDE:

Eficiencia

FRECUENCIA DE MEDICIÓN:

Trimestral

DESCRIPCIÓN DEL FACTOR DE COMPARACIÓN:

En el ejercicio 2023 se programaron 25 viviendas urbanas en el territorio municipal

AMBITO GEOGRAFICO:

LOCALIDAD URBANA

COBERTURA:

176,847 HABITANTES

UNIDAD:

16 obras para el ejercicio 2023

Numero: BA 4.3

COMPORTAMIENTO DE LAS VARIABLES DURANTE EL TRIMESTRE: Octubre-Diciembre

VARIABLE	UNIDAD DE MEDIDA	OPERACION	META ANUAL	AVANCE TRIMESTRAL				AVANCE ACUMULADO			
				Programado	%	Alcanzado	%	Programado	%	Alcanzado	%
Numero de viviendas urbanas equipadas	Obras	Variable	16.00	0.00	0.00	0.00	0.00	16.00	100.00	16.00	100.00
Total de viviendas programadas a equipar	Obras	Variable	16.00	0.00	0.00	0.00	0.00	16.00	100.00	16.00	100.00

COMPORTAMIENTO DEL INDICADOR

DESCRIPCIÓN DE LA META ANUAL

Cumplimiento del indicador, siendo el esperado en el que se establece el número de viviendas urbanas rehabilitadas.

META ANUAL	TRIMESTRE: Octubre-Diciembre							
	AVANCE TRIMESTRAL				AVANCE ACUMULADO			
	Programado	Alcanzado	EP%	SEMAFORO	Programado	Alcanzado	EP%	SEMAFORO
100.00	100.00	0.00	0.00	CRITICO	100.00	116.67	116.67	CRITICO

DESCRIPCIÓN DE RESULTADOS Y JUSTIFICACIÓN EN CASO DE VARIACIÓN SUPERIOR A 10% RESPECTO A LO PROGRAMADO
ESTE INDICADOR SE CUMPLE CON EL RECAPTADO DE PUNTO INGRESO

EVALUACION DEL INDICADOR

Se recomienda realizar acciones urgentes orientadas a corregir el funcionamiento de las unidades administrativas involucradas

DEPENDENCIA GENERAL:

PO0 DESARROLLO URBANO Y OBRAS PUBLICAS

DEPENDENCIA AUXILIAR:

123 Desarrollo Urbano, 124 Obras Públicas

ELABORÓ:

ARD. JORGE LUIS CRISTALES INQUEZ

OBRAS PUBLICAS

VO. BO

LIC. LORENA MARGARITA ESTRADA VILCHES



MUNICIPIO DE CUAUTITLÁN

Form-08b FICHA TÉCNICA DE SEGUIMIENTO DE INDICADORES 2023 DE GESTIÓN O ESTRATÉGICO

TIPO DE FICHA: OSFEM

PILAR DE DESARROLLO / EJE TRANSVERSAL: 3 Pilar 3 Territorial

TEMA DE DESARROLLO: Ciudades y comunidades sostenibles

PROGRAMA PRESUPUESTARIO: 02020101 Desarrollo urbano

PROYECTO PRESUPUESTARIO: 020201010201 Pavimentación de calles 020201010202 Participación comunitaria para el mejoramiento urbano
020201010603 Control y supervisión de obras públicas

OBJETIVO DEL PROGRAMA PRESUPUESTARIO: Incluye las acciones para ordenar y regular el crecimiento urbano municipal vinculándolo a un desarrollo regional sustentable, explotando los mecanismos de planeación urbana y fortaleciendo el papel del municipio en la materia como responsable de su planeación y operación.

DEPENDENCIA GENERAL: P00 DESARROLLO URBANO Y OBRAS PÚBLICAS

DEPENDENCIA AUXILIAR: 123 Desarrollo Urbano, 124 Obras Públicas

ESTRUCTURA DEL INDICADOR

NOMBRE DEL INDICADOR: Porcentaje de edificaciones urbanas construidas.

FÓRMULA DEL CÁLCULO: (Número de edificaciones urbanas construidas / Total de edificaciones urbanas programadas o construídas) * 100

INTERPRETACIÓN: El porcentaje de variación del indicador es en referencia a el número de edificaciones urbanas construidas entre el total de edificaciones urbanas programadas o construídas reflejándose el cumplimiento de la variación.

DIMENSIÓN QUE ATIENDE: Eficiencia

DESCRIPCIÓN DEL FACTOR DE COMPARACIÓN: En el ejercicio 2022 se programaron 13 expedientes en el terreno municipal

AMBITO GEOGRAFICO: LOCALIDAD URBANA

COBERTURA: 174,647 HABITANTES

LÍNEA BASE: 15 obras para el ejercicio 2023

FRECUENCIA DE MEDICIÓN: Trimestre

Numero: NA_ 5_1

COMPORTAMIENTO DE LAS VARIABLES DURANTE EL TRIMESTRE: Octubre-Diciembre

VARIABLE	UNIDAD DE MEDIDA	OPERACION	META ANUAL	AVANCE TRIMESTRAL				AVANCE ACUMULADO			
				Programado	%	Alcanzado	%	Programado	%	Alcanzado	%
Número de edificaciones urbanas construidas	Año	Construido	13.00	4.00	30.00	1.00	25.00	10.00	100.00	5.00	50.00
Total de edificaciones urbanas programadas o construídas	Año	Construido	13.00	4.00	30.00	1.00	25.00	10.00	100.00	5.00	50.00

COMPORTAMIENTO DEL INDICADOR

DESCRIPCIÓN DE LA META ANUAL

El cumplimiento del indicador, esta conforme a las acciones de control y supervisión de obras públicas del mantenimiento o ampliación a la infraestructura urbana reflejado en acciones realizadas en las

META ANUAL	TRIMESTRE: Octubre-Diciembre							
	AVANCE TRIMESTRAL				AVANCE ACUMULADO			
	Programado	Alcanzado	EF%	SEMAFORO	Programado	Alcanzado	EF%	SEMAFORO
100.00	100.00	100.00	100.00	CRÍTICO	100.00	100.00	100.00	CRÍTICO

DESCRIPCIÓN DE RESULTADOS Y JUSTIFICACIÓN EN CASO DE VARIACIÓN SUPERIOR A +/- 10 % RESPECTO A LO PROGRAMADO. ESTE INDICADOR SE CUMPLE CON EL RECAPEADO DE PLANEO ANEXO

EVALUACIÓN DEL INDICADOR

Se recomienda seguir trabajando en el mismo sentido en las acciones que atienden el indicador, para mantener el desempeño en un nivel ACEPTABLE orientado a obtener la máxima calificación en la evaluación

DEPENDENCIA GENERAL: P00 DESARROLLO URBANO Y OBRAS PÚBLICAS

DEPENDENCIA AUXILIAR: 123 Desarrollo Urbano, 124 Obras Públicas

ELABORÓ

MRO. JORGE LUIS CRISTALES VIGUEZ

OBRAS PÚBLICAS

VO. BO.

UNIDAD DE INFORMACIÓN PLANEACIÓN Y EVALUACIÓN

DR. KORENA MARGARITA ESTRADA OLIVERA



MUNICIPIO DE CUAUTITLAN

P6Rm-08b FICHA TECNICA DE SEGUIMIENTO DE INDICADORES 2023 DE GESTIÓN O ESTRATEGICO

TIPO DE FICHA: OSPEM

PLAR DE DESARROLLO / EJE TRANSVERSAL: 3 Pilar 3: Territorial

TEMA DE DESARROLLO: Ciudadanos y comunidades sostenibles

PROGRAMA PRESUPUESTARIO: 0208001 Desarrollo urbano

PROYECTO PRESUPUESTARIO: 020301010001 Pavimentación de calles 020301010002 Participación comunitaria para el mejoramiento urbano

020301010003 Control y supervisión de obras públicas

OBJETIVO DEL PROGRAMA PRESUPUESTARIO: Instalar las acciones para ordenar y regular el crecimiento urbano municipal vinculándolo a un desarrollo regional sustentable, implementando los mecanismos de planeación urbana y fortaleciendo el papel del municipio en la materia como responsable de su planeación y operación.

DEPENDENCIA GENERAL: P60 DESARROLLO URBANO Y OBRAS PUBLICAS

DEPENDENCIA AUXILIAR: 123 Desarrollo Urbano, 124 Obras Públicas

ESTRUCTURA DEL INDICADOR

NOMBRE DEL INDICADOR: Porcentaje de edificaciones urbanas rehabilitadas.

FÓRMULA DEL CÁLCULO: (Número de edificaciones urbanas rehabilitadas / Total de edificaciones programadas a rehabilitar) *100

INTERPRETACIÓN: El porcentaje de variación del indicador es en relación al el número de edificaciones urbanas rehabilitadas, entre el total de edificaciones programadas a rehabilitar, reflejándose el comportamiento de la variación.

DIMENSIÓN QUE ATIENDE: Eficiencia FRECUENCIA DE MEDICIÓN: Trimestral

DESCRIPCIÓN DEL FACTOR DE COMPARACIÓN: En el ejercicio 2022 se programaron 8 expedientes en el territorio municipal

AMBITO GEOGRAFICO: LOCALIDAD URBANA

COBERTURA: 178,847 HABITANTES

LINEAS DE: 5 obras para el ejercicio 2023

Nombre: NA_5.3

COMPORTAMIENTO DE LAS VARIABLES DURANTE EL TRIMESTRE: Octubre-Diciembre

VARIABLE	UNIDAD DE MEDIDA	OPERACION	META ANUAL	AVANCE TRIMESTRAL				AVANCE ACUMULADO			
				Programado	%	Alcanzado	%	Programado	%	Alcanzado	%
Número de edificaciones urbanas rehabilitadas	Año	Sumado	5.00	2.00	40.00	2.00	40.00	2.00	40.00	7.00	140.00
Total de edificaciones programadas a rehabilitar	Año	Sumado	5.00	2.00	40.00	2.00	40.00	2.00	40.00	7.00	140.00

COMPORTAMIENTO DEL INDICADOR

DESCRIPCIÓN DE LA META ANUAL

Completamiento del indicador, siendo el expediente en el que se rehabilita el número de viviendas urbanas rehabilitadas.

METAANUAL	TRIMESTRE: Octubre-Diciembre							
	AVANCE TRIMESTRAL				AVANCE ACUMULADO			
	Programado	Alcanzado	EP%	SEMAFORO	Programado	Alcanzado	EP%	SEMAFORO
100.00	100.00	100.00	100.00	CRÍTICO	100.00	100.00	100.00	CRÍTICO

DESCRIPCIÓN DE RESULTADOS Y JUSTIFICACIÓN EN CASO DE VARIACIÓN SUPERIOR A 10% RESPECTO A LO PROGRAMADO: ESTE INDICADOR DE CUMPLE CON EL REDAPETADO DE FUENTE MADRE

EVALUACIÓN DEL INDICADOR

Se evaluó según lo establecido en el manual respecto a las acciones que afectan al indicador, para evaluar el desempeño en un nivel ACEPTABLE orientado a obtener la máxima calificación en la evaluación.

DEPENDENCIA GENERAL: P60 DESARROLLO URBANO Y OBRAS PUBLICAS

DEPENDENCIA AUXILIAR: 123 Desarrollo Urbano, 124 Obras Públicas

ELABORÓ:

 JORGE LUIS CRISTALES VIQUEZ
 OBRAS PUBLICAS

V.D. BO.
 LIC. LORENA BARRAGÁN ESTRADA VELASCO
 UNIDAD DE INFORMACIÓN, PLANEACIÓN, PROGRAMACIÓN Y EVALUACIÓN



MUNICIPIO DE CUAUTITLAN

PbRm-26b FICHA TECNICA DE SEGUIMIENTO DE INDICADORES 2023 DE GESTIÓN O ESTRATEGICO

TIPO DE FICHA: OSPEM

PIAR DE DESARROLLO / EJE TRANSVERSAL: 3 Pilar 3: Territorial

TEMA DE DESARROLLO: Ciudades y comunidades sostenibles

PROGRAMA PRESUPUESTARIO: 02020101 Desarrollo urbano

PROYECTO PRESUPUESTARIO: 02020101001 Pavimentación de calles

02020102002 Participación comunitaria para el mejoramiento urbano

OBJETIVO DEL PROGRAMA PRESUPUESTARIO: Incluye las acciones para orientar y regular el crecimiento urbano municipal articulándolo a un desarrollo regional sustentable, replanteando los mecanismos de planeación urbana y fortaleciendo el papel del municipio en la materia como responsable de su planeación y operación.

02020103003 Control y supervisión de obras públicas

DEPENDENCIA GENERAL: F03 DESARROLLO URBANO Y OBRAS PÚBLICAS

DEPENDENCIA AUXILIAR: 123 Desarrollo Urbano, 124 Obras Públicas

ESTRUCTURA DEL INDICADOR

NOMBRE DEL INDICADOR: Porcentaje de informes de supervisión de obra entregados

(Número de informes entregados de supervisión de obras / Total de informes de supervisión de obras programadas) *100

FÓRMULA DEL CÁLCULO: El porcentaje de validación del indicador es en referencia a los informes de supervisión de obra entregados entre los informes de supervisión de obra programados, reflejándose el comparativo de la variación.

INTERPRETACIÓN: Eficiencia

DIMENSIÓN QUE ATIENDE: Eficiencia

DESCRIPCIÓN DEL FACTOR DE COMPARACIÓN: En el ejercicio 2023 se programaron 52 bitácoras en el territorio municipal

FRECUENCIA DE MEDICIÓN: Trimestral

AMBITO GEOGRAFICO: LOCALIDAD URBANA

COBERTURA: 175,847 HABITANTES

UBICACION: 39 bitácoras para el ejercicio 2023

Norma: NA E.1

COMPORTAMIENTO DE LAS VARIABLES DURANTE EL TRIMESTRE: Octubre-Diciembre

VARIABLE	UNIDAD DE MEDIDA	OPERACION	META ANUAL	AVANCE TRIMESTRAL				AVANCE ACUMULADO			
				Programado	%	Absoluto	%	Programado	%	Absoluto	%
Número de informes entregados de supervisión de obra	Bitácoras	Señalado	46.00	19.00	41.30	6.00	13.00	46.00	100.00	11.00	23.91
Total de bitácoras de supervisión de obra programadas	Bitácoras	Completado	46.00	46.00	100.00	46.00	100.00	46.00	100.00	46.00	100.00

COMPORTAMIENTO DEL INDICADOR

DESCRIPCIÓN DE LA META ANUAL

Cumplimiento del indicador, siendo el expediente en el que se establece en los informes de supervisión de obra

META ANUAL	TRIMESTRE: Octubre-Diciembre							
	AVANCE TRIMESTRAL				AVANCE ACUMULADO			
	Programado	Absoluto	EP%	SEMAFORO	Programado	Absoluto	EP%	SEMAFORO
100.00	41.30	10.87	26.32	CRÍTICO	100.00	23.91	23.91	CRÍTICO

DESCRIPCIÓN DE RESULTADOS Y JUSTIFICACIÓN EN CASO DE VARIACIÓN SUPERIOR A +/- 10% RESPECTO AL PROGRAMA: RECONSTRUCCIÓN DE PUNOS DE AGUA, REHABILITACIÓN DE ESTRUCTURA Y OTROS

EVALUACION DEL INDICADOR

Se recomienda realizar acciones urgentes recomendadas a cargo del funcionamiento de las unidades administrativas involucradas

DEPENDENCIA GENERAL: F03 DESARROLLO URBANO Y OBRAS PÚBLICAS

123 Desarrollo Urbano, 124 Obras Públicas

DEPENDENCIA AUXILIAR:

ELABORÓ:

 JENCY LUZ CRISTALES VIQUEZ
 OBRAS PÚBLICAS

LIC. LORENA MARGARITA ESTRADA VILCHIS
 UNIDAD DE INFO.VO. DE CONTROL, PLANEACIÓN, PROGRAMACIÓN Y EVALUACIÓN



PbRe-08s FICHA TÉCNICA DE SEGUIMIENTO DE INDICADORES 2023 DE GESTIÓN O ESTRATEGICO

TIPO DE FICHA: OSFEM

MUNICIPIO DE CUAUTITLÁN

PILAR DE DESARROLLO / EJE TRANSVERSAL:

1 Pilar 1: Social

TEMA DE DESARROLLO:

Desarrollo humano incluyente, sin discriminación y libre de violencia

PROGRAMA PRESUPUESTARIO:

02920281 Desarrollo comunitario

PROYECTO PRESUPUESTARIO:

029202810181 Promoción e la participación comunitaria

OBJETIVO DEL PROGRAMA PRESUPUESTARIO:

Incluye proyectos cuyos acciones de coordinación para la concurrencia de los recursos en los programas de desarrollo social se orienten a la mejora de los distintos ámbitos de los municipios y los grupos sociales que en ellos habitan, en especial a los de mayor vulnerabilidad, y que tengan como propósito asegurar la reducción de la pobreza.

DEPENDENCIA GENERAL:

01 Desarrollo Social

DEPENDENCIA AUXILIAR:

136 Control Social

ESTRUCTURA DEL INDICADOR

NOMBRE DEL INDICADOR:

Tasa de variación en el número de grupos organizados en condiciones de marginación.

FÓRMULA DEL CÁLCULO:

[(Grupos organizados en condiciones de marginación en el año actual)-(Grupos organizados en condiciones de marginación en el año anterior)-1]*100

INTERPRETACIÓN:

GRUPOS EN CONDICIONES DE MARGINACIÓN

DIMENSIÓN QUE ATIENDE:

Eficiencia

FRECUENCIA DE MEDICIÓN

Anual

DESCRIPCIÓN DEL FACTOR DE COMPARACIÓN:

SE REALIZÓ GRUPOS ORGANIZADOS EN CONDICIONES DE MARGINACIÓN

ÁMBITO GEOGRÁFICO:

LOCALIDAD URBANA

COBERTURA:

POBLACIÓN DE CUAUTITLÁN

UNDA BASE

REALIZAR GRUPOS ORGANIZADOS EN CONDICIONES DE MARGINACIÓN EN EL 2023

Numero: MF 1

COMPORTAMIENTO DE LAS VARIABLES DURANTE EL TRIMESTRE: Octubre-Diciembre

VARIABLE	UNIDAD DE MEDIDA	OPERACION	META ANUAL	AVANCE TRIMESTRAL				AVANCE ACUMULADO			
				Programado	%	Ahorzado	%	Programado	%	Ahorzado	%
Grupos organizados en condiciones de marginación en el año actual	GRUPOS	Sumable	15.00	15.00	100.00	15.00	100.00	15.00	100.00	15.00	100.00
Grupos organizados en condiciones de marginación en el año anterior	GRUPOS	Sumable	100.00	100.00	100.00	100.00	100.00	100.00	100.00	100.00	100.00

COMPORTAMIENTO DEL INDICADOR

DESCRIPCIÓN DE LA META ANUAL

DETERMINACIÓN CON BASE AL ESTUDIO SOCIOECONÓMICO QUE CALIFICA PARA HIJOS MARGINADOS

META ANUAL	TRIMESTRE: Octubre-Diciembre							
	AVANCE TRIMESTRAL				AVANCE ACUMULADO			
	Programado	Ahorzado	EP%	SEMAFORO	Programado	Ahorzado	EP%	SEMAFORO
-85.00	-85.00	-85.00	100.00	ACEPTABLE	-85.00	-85.00	100.00	ACEPTABLE

DESCRIPCIÓN DE RESULTADOS Y ALCANTACIÓN EN CASO DE VARIACIÓN SUPERIOR A 0% RESPECTO A LO PROGRAMADO
ESTE INDICADOR SE CUMPLIÓ SATISFACTORIAMENTE EN ESTE CUARTO TRIMESTRE

EVALUACIÓN DEL INDICADOR

Se recomienda seguir trabajando en el mismo sentido en las acciones que alimentan el indicador, para mantener el desempeño en un nivel ACEPTABLE, orientado a obtener la máxima calificación en la evaluación

DEPENDENCIA GENERAL:

01 Desarrollo Social

DEPENDENCIA AUXILIAR:

136 Control Social



LIC. SIXTO SEVERO ZAMORA ZAMORA



LIC. LORENA MARGARITA ESTRADA VILCHIS



MUNICIPIO DE CUAUTITLÁN

PIRm-086 FICHA TÉCNICA DE SEGUIMIENTO DE INDICADORES 2023 DE GESTIÓN O ESTRATÉGICO

TPO DE FICHA: OSFEM

PLAR DE DESARROLLO / EJE TRANSVERSAL: 1 Pilar 1: Social
 TEMA DE DESARROLLO: Desarrollo humano incluyente, sin discriminación y libre de violencia
 PROGRAMA PRESUPUESTARIO: 82028201 Desarrollo comunitario
 PROYECTO PRESUPUESTARIO: 820202010101 Promoción a la participación comunitaria
 OBJETIVO DEL PROGRAMA PRESUPUESTARIO: Incluye proyectos cuyos ejes de coordinación para la concurrencia de los recursos en los programas de desarrollo social se orienten a la mejora de los distintos ámbitos de los municipios y los grupos sociales que en ellos habitan, en especial a los de mayor vulnerabilidad, y que tengan como propósito asegurar la reducción de la pobreza.
 DEPENDENCIA GENERAL: 101 Desarrollo Social
 DEPENDENCIA AUXILIAR: 138 Central Social

ESTRUCTURA DEL INDICADOR

NOMBRE DEL INDICADOR: Tasa de verificación en el número de proyectos comunitarios formados para el beneficio de la localidad.
 FÓRMULA DEL CÁLCULO: $(\text{Proyectos comunitarios para el beneficio de la localidad en el año actual} / \text{Proyectos comunitarios para el beneficio de la localidad en el año anterior}) * 100$
 INTERPRETACIÓN: PROYECTOS COMUNITARIOS
 DIMENSIÓN QUE ATIENDE: Eficiencia
 FRECUENCIA DE MEDICIÓN: Anual
 DESCRIPCIÓN DEL FACTOR DE COMPARACIÓN: SE REALIZÓ 10 TALLERES EN BENEFICIO DE LA POBLACIÓN
 ÁMBITO GEOGRÁFICO: LOCALIDAD URBANA
 COBERTURA: POBLACIÓN DE CUAUTITLÁN
 UNIDAD BASE: 10 TALLERES EN BENEFICIO DE LA LOCALIDAD

Numero: NP 1

COMPORTAMIENTO DE LAS VARIABLES DURANTE EL TRIMESTRE: Octubre-Diciembre

VARIABLE	UNIDAD DE MEDIDA	OPERACION	META ANUAL	AVANCE TRIMESTRAL				AVANCE ACUMULADO			
				Programado	%	Alcanzado	%	Programado	%	Alcanzado	%
Proyectos comunitarios para el beneficio de la localidad en el año actual	TALLER	Suma	10.00	10.00	100.00	10.00	100.00	10.00	100.00	10.00	100.00
Proyectos comunitarios para el beneficio de la localidad en el año anterior	TALLER	Suma	10.00	10.00	100.00	10.00	100.00	10.00	100.00	10.00	100.00

COMPORTAMIENTO DEL INDICADOR

DESCRIPCIÓN DE LA METAANUAL

TALLERES EN BENEFICIO DE LA LOCALIDAD

METAANUAL	TRIMESTRE: Octubre-Diciembre							
	AVANCE TRIMESTRAL				AVANCE ACUMULADO			
	Programado	Alcanzado	EP%	SEMAFORO	Programado	Alcanzado	EP%	SEMAFORO
0.00	0.00	0.00	0.00	ACEPTABLE	0.00	0.00	0.00	ACEPTABLE

DESCRIPCIÓN DE RESULTADOS Y ATRIBUCIÓN EN CASO DE AVANZO SUPERIOR A 80% RESPECTO AL PROGRAMADO ESTE INDICADOR SE CUMPLÓ SATISFACTORIAMENTE PARA ESTE CUARTO TRIMESTRE

EVALUACIÓN DEL INDICADOR

Se reconocen según se aplicó en el sistema según en las acciones que alimentan el indicador, para mantener el desempeño en un nivel ACEPTABLE orientado a obtener la máxima calificación en la evaluación

DEPENDENCIA GENERAL: 01 Desarrollo Social
DEPENDENCIA AUXILIAR: 138 Central Social


 LIC. SIXTO SILVERIO ZAMORA ZAMORA


 VO. BO.
 LIC. LORENA MARGARITA ESTRADA VELASCO



MUNICIPIO DE CUAUTITLÁN

Prin-08a FICHA TÉCNICA DE SEGUIMIENTO DE INDICADORES 2023 DE GESTIÓN O ESTRATEGICO

TIPO DE FICHA: OSFEM

PLAR DE DESARROLLO / EJE TRANSVERSAL: 1 Pilar 1: Social
 TEMA DE DESARROLLO: Desarrollo humano inclusivo, sin discriminación y libre de violencia
 PROGRAMA PRESUPUESTARIO: 0282261 Desarrollo comunitario
 PROYECTO PRESUPUESTARIO: 02002910101 Promoción a la participación comunitaria
 OBJETIVO DEL PROGRAMA PRESUPUESTARIO: Incluye proyectos cuyas acciones de coordinación para la consecución de los recursos en los programas de desarrollo social se orientan a la mejora de los distintos ámbitos de los municipios y los grupos sociales que en ellos habitan, en especial a los de mayor vulnerabilidad, y que tengan como propósito asegurar la reflexión de la política.
 DEPENDENCIA GENERAL: 81 Desarrollo Social
 DEPENDENCIA AUXILIAR: 139 Control Social

ESTRUCTURA DEL INDICADOR

NOMBRE DEL INDICADOR: Porcentaje de capacitaciones para generar conocimientos y habilidades de gestión realizadas.
 FÓRMULA DEL CÁLCULO: (Capacitaciones para generar conocimientos y habilidades de gestión realizadas/Capacitaciones para generar conocimientos y habilidades de gestión programadas)*100
 INTERPRETACIÓN: CAPACITACIONES PARA GENERAR CONOCIMIENTOS Y HABILIDADES
 DIMENSIÓN QUE ATIENDE: Eficacia
 FRECUENCIA DE MEDICIÓN: Semestral
 DESCRIPCIÓN DEL FACTOR DE COMPARACIÓN: SE REALIZARON CAPACITACIONES
 AMBITO GEOGRAFICO: LOCALIDAD URBANA
 COBERTURA: POBLACIÓN DE CUAUTITLÁN
 UNIDAD BASE: 5 CAPACITACIONES

Numero: NC 1

COMPORTAMIENTO DE LAS VARIABLES DURANTE EL TRIMESTRE: Octubre-Diciembre

VARIABLE	UNIDAD DE MEDIDA	OPERACION	META ANUAL	AVANCE TRIMESTRAL				AVANCE ACUMULADO			
				Programado	%	Alozado	%	Programado	%	Alozado	%
Capacitaciones para generar conocimientos y habilidades de gestión realizadas	CAPACITACIONES	Realizó	100.00	100.00	100.00	100.00	100.00	100.00	100.00	100.00	100.00
Capacitaciones para generar conocimientos y habilidades de gestión programadas	CAPACITACIONES	Realizó	100.00	100.00	100.00	100.00	100.00	100.00	100.00	100.00	100.00

COMPORTAMIENTO DEL INDICADOR

DESCRIPCIÓN DE LA META ANUAL

CAPACITACIONES OTORGADAS PARA GENERAR CONOCIMIENTOS EN LA POBLACIÓN DE CUAUTITLÁN

META ANUAL	TRIMESTRE: Octubre-Diciembre							
	AVANCE TRIMESTRAL				AVANCE ACUMULADO			
	Programado	Alozado	EP%	SEMAFORO	Programado	Alozado	EP%	SEMAFORO
100.00	100.00	100.00	100.00	ACEPTABLE	100.00	100.00	100.00	ACEPTABLE

DESCRIPCIÓN DE RESULTADOS Y JUSTIFICACIÓN EN CASO DE SITUACIÓN SUPERIOR A 1 Y 1.2 RESPECTO A LO PROGRAMADO ESTE INDICADOR SE CUMPLIÓ DE MANERA SATISFACTORIA PARA ESTE CUARTO TRIMESTRE

EVOLUCIÓN DEL INDICADOR

SE RECOMIENDA CONTINUAR TRABAJANDO EN EL MISMO SENTIDO EN LAS ACCIONES QUE ALIMENTAN EL INDICADOR, PARA MANTENER EL DESEMPEÑO EN UN NIVEL "ACEPTABLE" ORIENTADO A OBTENER LA MÁXIMA CALIFICACIÓN EN LA EVAL.

DEPENDENCIA GENERAL: 81 Desarrollo Social
 DEPENDENCIA AUXILIAR: 139 Control Social

ELABORÓ
 DIRECCIÓN DE DESARROLLO SOCIAL
 LIC. SIXTO SILVERIO ZAMORA ZAMORA

VO. BO.
 LIC. LORENA MARGARITA ESTRADA VILCHIS



PdRes-48b FICHA TÉCNICA DE SEGUIMIENTO DE INDICADORES 2023 DE GESTIÓN O ESTRATÉGICO

MUNICIPIO DE CUAUTITLÁN

TIPO DE FICHA: CGFEM

PLAZA DE DESARROLLO / EJE TRANSVERSAL:

1 Pilar 1: Social

TEMA DE DESARROLLO:

Desarrollo humano incluyente, sin discriminación y libre de violencia

PROGRAMA PRESUPUESTARIO:

0202031 Desarrollo comunitario

PROYECTO PRESUPUESTARIO:

02020310101 Promoción a la participación comunitaria

OBJETIVO DEL PROGRAMA PRESUPUESTARIO:

Incluye proyectos cuyas acciones de coordinación para la consecución de los resultados en los programas de desarrollo social se orientan a la mejora de los débiles niveles de los municipios y los grupos sociales que en ellos habitan, en especial a los de mayor vulnerabilidad, y que tengan como propósito asegurar la reducción de la pobreza.

DEPENDENCIA GENERAL:

01 Desarrollo Social

DEPENDENCIA AUXILIAR:

138 Control Social

ESTRUCTURA DEL INDICADOR

NOMBRE DEL INDICADOR:

Porcentaje de gestiones sobre los programas de desarrollo social realizadas.

FÓRMULA DEL CÁLCULO:

(Gestiones sobre los programas de desarrollo social realizadas/ Gestiones sobre los programas de desarrollo social programadas)*100

INTERPRETACIÓN:

GESTIONES

DIMENSIÓN QUE ATIENDE:

Eficiencia

FRECUENCIA DE MEDICIÓN:

Semestral

DESCRIPCIÓN DEL FACTOR DE COMPARACIÓN:

SE REALIZARON 4 GESTIONES

ÁMBITO GEOGRÁFICO:

LOCALIDAD URBANA

COBERTURA:

POBLACIÓN DE CUAUTITLÁN

LÍNEA BASE:

4 GESTIONES DE PROGRAMAS DE DESARROLLO SOCIAL

Alcance: NO 2

COMPORTAMIENTO DE LAS VARIABLES DURANTE EL TRIMESTRE: Octubre-Diciembre

VARIABLE	UNIDAD DE MEDIDA	OPERACION	META ANUAL	AVANCE TRIMESTRAL				AVANCE ACUMULADO			
				Programado	%	Alcanzado	%	Programado	%	Alcanzado	%
Gestiones sobre los programas de desarrollo social realizadas	GESTION	Realizada	2.00	2.00	100.00	2.00	100.00	2.00	100.00	2.00	100.00
Gestiones sobre los programas de desarrollo social programadas	GESTION	Realizada	2.00	2.00	100.00	2.00	100.00	2.00	100.00	2.00	100.00

COMPORTAMIENTO DEL INDICADOR

DESCRIPCIÓN DE LA META ANUAL

GESTIÓN DE PROGRAMAS SOCIALES

META ANUAL	TRIMESTRE: Octubre-Diciembre							
	AVANCE TRIMESTRAL				AVANCE ACUMULADO			
	Programado	Alcanzado	EP%	SEMAFORO	Programado	Alcanzado	EP%	SEMAFORO
100.00	100.00	100.00	100.00	ACEPTABLE	100.00	100.00	100.00	ACEPTABLE

DESCRIPCIÓN DE RESULTADOS Y JUSTIFICACIÓN EN CASO DE VARIACIÓN SUPERIOR A 10% RESPECTO A LO PROGRAMADO
ESTE INDICADOR NO SE PROGRAMÓ PARA ESTE CUANTO TRIMESTRE TRIMESTRE

EVALUACIÓN DEL INDICADOR

SE RECOMIENDA SEGUIR TRABAJANDO EN EL MISMO SENTIDO EN LAS ACCIONES QUE ALIMENTAN EL INDICADOR, PARA MANTENER EL DESEMPEÑO EN LA NIVEL "ACEPTABLE" O REPARADO A OBTENER LA MÁXIMA CALIFICACIÓN EN LA EVALUACIÓN.

DEPENDENCIA GENERAL:

01 Desarrollo Social

DEPENDENCIA AUXILIAR:

138 Control Social





MUNICIPIO DE CUAUTITLÁN

PtRm-08b FICHA TÉCNICA DE SEGUIMIENTO DE INDICADORES 2023 DE GESTIÓN O ESTRATÉGICO

TIPO DE FICHA: OGFEM

PLAR DE DESARROLLO / EJE TRANSVERSAL: 1 Pilar 1: Social
TEMA DE DESARROLLO: Desarrollo humano incluyente, sin discriminación y libre de violencia
PROGRAMA PRESUPUESTARIO: 02820201 Desarrollo comunitario
PROYECTO PRESUPUESTARIO: 0202020101 Promoción a la participación comunitaria
OBJETIVO DEL PROGRAMA PRESUPUESTARIO: Incluye proyectos cuyos actores de coordinación para la consecución de los recursos en los programas de desarrollo social se orientan a la mejora de los distintos ámbitos de los municipios y los grupos sociales que en ellos habitan, en especial a los de mayor vulnerabilidad, y que tengan como propósito asegurar la reducción de la pobreza.
DEPENDENCIA GENERAL: 01 Desarrollo Social
DEPENDENCIA AUXILIAR: 139 Control Social

ESTRUCTURA DEL INDICADOR

NOMBRE DEL INDICADOR: Porcentaje de reuniones regionales y estatales realizadas.
FÓRMULA DEL CÁLCULO: (Total de reuniones regionales y estatales realizadas/total de reuniones regionales y estatales programadas)*100
INTERPRETACIÓN: REUNIONES REGIONALES Y ESTATALES
DIMENSIÓN QUE ATIENDE: Eficiencia **FRECUENCIA DE MEDICIÓN:** Semestral
DESCRIPCIÓN DEL FACTOR DE COMPARACIÓN: SE REALIZARÁN 4 CONVENIOS
ÁMBITO GEOGRÁFICO: LOCALIDAD URBANA
COBERTURA: POBLACIÓN DE CUAUTITLÁN
UNIDAD: 4 CONVENIOS REGIONALES Y ESTATALES
Número: NA 1.1

COMPORTAMIENTO DE LAS VARIABLES DURANTE EL TRIMESTRE: Octubre-Diciembre

VARIABLE	UNIDAD DE MEDIDA	OPERACION	META ANUAL	AVANCE TRIMESTRAL				AVANCE ACUMULADO			
				Programado	%	Alcanzado	%	Programado	%	Alcanzado	%
Total de reuniones regionales y estatales realizadas	GESTION	Reunión	2.00	2.00	100.00	2.00	100.00	2.00	100.00	2.00	100.00
Total de reuniones regionales y estatales programadas	GESTION	Reunión	2.00	2.00	100.00	2.00	100.00	2.00	100.00	2.00	100.00

COMPORTAMIENTO DEL INDICADOR

DESCRIPCIÓN DE LA META ANUAL

GESTIÓN DE CONVENIO DE COLABORACIÓN

META ANUAL	TRIMESTRE: Octubre-Diciembre							
	AVANCE TRIMESTRAL				AVANCE ACUMULADO			
	Programado	Alcanzado	EP%	SEMAFORO	Programado	Alcanzado	EP%	SEMAFORO
100.00	100.00	100.00	100.00	ACEPTABLE	100.00	100.00	100.00	ACEPTABLE

DESCRIPCIÓN DE RESULTADOS Y JUSTIFICACIÓN EN CASO DE VARIACIÓN SUPERIOR A ±10% RESPECTO A LO PROGRAMADO
 ESTE INDICADOR NO SE PROGRAMÓ PARA ESTE CUARTO TRIMESTRE

EVALUACIÓN DEL INDICADOR

SE RECOMIENDA SEGUIR TRABAJANDO EN EL MISMO SENTIDO EN LAS ACCIONES QUE ALIMENTAN EL INDICADOR, PARA MANTENER EL DESEMPEÑO EN UN NIVEL "ACEPTABLE" ORIENTADO A OBTENER LA MÁXIMA CALIFICACIÓN EN LA ENM.

DEPENDENCIA GENERAL: 01 Desarrollo Social
DEPENDENCIA AUXILIAR: 139 Control Social



LIC. SIXTO BELVERIO ZAMORA ZAMORA



LIC. LORENA MARGARITA ESTRADA VELCHIS



MUNICIPIO DE CUAUTITLÁN

Form-08b FICHA TÉCNICA DE SEGUIMIENTO DE INDICADORES 2023 DE GESTIÓN O ESTRATEGICO

TIPO DE FICHA: OSPEM

PLAZ DE DESARROLLO / LÍNEA TRANSVERSAL:

1 Pilar 1: Social

TEMA DE DESARROLLO:

Desarrollo humano incluyente, sin discriminación y libre de violencia

PROGRAMA PRESUPUESTARIO:

02000201 Desarrollo comunitario

PROYECTO PRESUPUESTARIO:

02000201001 Promoción a la participación comunitaria

OBJETIVO DEL PROGRAMA PRESUPUESTARIO:

Incluye proyectos o/yes acciones de coordinación para la consecución de los recursos en los programas de desarrollo social se orientan a la mejora de los distintos ámbitos de los municipios y los grupos sociales que en ellos habitan, en especial a los de mayor vulnerabilidad, y que tengan como propósito asegurar la inclusión de la persona.

DEPENDENCIA GENERAL:

01 Desarrollo Social

DEPENDENCIA AUXILIAR:

130 Control Social

ESTRUCTURA DEL INDICADOR

NOMBRE DEL INDICADOR:

Porcentaje de solicitudes de programas sociales atendidas.

FÓRMULA DEL CÁLCULO:

(Solicitudes de programas sociales atendidas/Solicitudes de programas sociales en trámite)*100

INTERMEDIACIÓN:

SOLICITUDES DE PROGRAMAS

DIMENSIÓN QUE ATIENDE:

Eficiencia

FRECUENCIA DE MEDICIÓN:

Trimestral

DESCRIPCIÓN DEL FACTOR DE COMPARACIÓN:

SE REALIZARON 2500 SOLICITUDES

ÁMBITO GEOGRÁFICO:

LOCALIDAD URBANA

COBERTURA:

POBLACIÓN DE CUAUTITLÁN

UNIDAD:

1500 SOLICITUDES DE PROGRAMAS SOCIALES.

Numero: 04 2.1

COMPORTAMIENTO DE LAS VARIABLES DURANTE EL TRIMESTRE: Octubre-Diciembre

VARIABLE	UNIDAD DE MEDIDA	OPERACION	META ANUAL	AVANCE TRIMESTRAL				AVANCE ACUMULADO			
				Programado	%	Alcanzado	%	Programado	%	Alcanzado	%
Solicitudes de programas sociales atendidas	BENEFICIARIO	Suma	1,500.00	0.00	0.00	0.00	0.00	1,000.00	100.00	1,200.00	100.00
Solicitudes de programas sociales en trámite	BENEFICIARIO	Suma	1,500.00	0.00	0.00	0.00	0.00	1,000.00	100.00	1,200.00	100.00

COMPORTAMIENTO DEL INDICADOR

DESCRIPCIÓN DE LA META ANUAL

SOLICITUDES DE PROGRAMAS SOCIALES

META ANUAL	TRIMESTRE: Octubre-Diciembre							
	AVANCE TRIMESTRAL				AVANCE ACUMULADO			
	Programado	Alcanzado	EP%	SEMAFORO	Programado	Alcanzado	EP%	SEMAFORO
100.00	0.00	0.00	0.00	ACEPTABLE	100.00	100.00	100.00	ACEPTABLE

DESCRIPCIÓN DE RESULTADOS Y JUSTIFICACIÓN EN CASO DE VARIACIÓN SUPERIOR A +10% RESPECTO A LO PROGRAMADO
ESTE INDICADOR SE PROGRAMÓ EN CERO PARA ESTE TRIMESTRE.

EVALUACIÓN DEL INDICADOR

SE RECOMIENDA SEGUIR TRABAJANDO EN EL MISMO SENTIDO EN LAS ACCIONES QUE ALIMENTAN EL INDICADOR, PARA MANTENER EL DESEMPEÑO EN UN NIVEL "ACEPTABLE" ORIENTADO A OBTENER LA MÁXIMA CALIFICACIÓN EN LA EVALUACIÓN.

DEPENDENCIA GENERAL:

01 Desarrollo Social

DEPENDENCIA AUXILIAR:

130 Control Social



LIC. SOYTO SEVERO ZAMORA ZAMORA



LIC. LÓRENA MARGARITA ESTRADA VILCHES



MUNICIPIO DE CUAUTITLAN

Pafo-086 FICHA TECNICA DE SEGUIMIENTO DE INDICADORES 2023 DE GESTIÓN O ESTRATEGICO

TIPO DE FICHA: DS/EM

PLAN DE DESARROLLO / EJE TRANSVERSAL: 3ª Pte 3: Territorial
 TEMA DE DESARROLLO: Manejo sustentable y distribución del agua
 PROGRAMA PRESUPUESTARIO: 0302081 Manejo eficiente y sustentable del agua
 PROYECTO PRESUPUESTARIO: 03020810203 Agua limpia 03020810204 Cultura del agua
 03020810205 Operación y mantenimiento de infraestructura hidráulica para el suministro de agua
 OBJETIVO DEL PROGRAMA PRESUPUESTARIO: Ejecutar el conjunto de acciones encaminadas al desarrollo de proyectos que propicien en la población el cuidado y manejo eficiente del agua, procurando la conservación del vital líquido para otorgar este servicio con calidad.
 DEPENDENCIA GENERAL: 101 AGUA POTABLE
 DEPENDENCIA AUXILIAR: 100 Suministro de agua potable

ESTRUCTURA DEL INDICADOR

NOMBRE DEL INDICADOR: Tasa de variación en las acciones encaminadas al manejo sustentable del agua potable.
 FÓRMULA DEL CÁLCULO: $(\text{Acciones encaminadas al manejo sustentable del agua potable llevadas a cabo en el año actual} / \text{Acciones encaminadas al manejo sustentable del agua potable llevadas a cabo en el año anterior}) * 100$
 INTERPRETACIÓN: Registros administrativos del responsable del manejo del recurso hídrico.
 DIMENSIÓN QUE ATIENDE: Eficiencia FRECUENCIA DE MEDICIÓN: Anual
 DESCRIPCIÓN DEL FACTOR DE COMPARACIÓN: Registros Administrativos Ejercicio Fiscal 2022
 AMBITO GEOGRAFICO: LOCALIDAD URBANA
 COBERTURA: 178,847 HABITANTES
 LINEA BASE: 80 pláticas y talleres para el ejercicio 2023

Numero: NF 1

COMPORTAMIENTO DE LAS VARIABLES DURANTE EL TRIMESTRE: Octubre-Diciembre

VARIABLE	UNIDAD DE MEDIDA	OPERACION	META ANUAL	AVANCE TRIMESTRAL				AVANCE ACUMULADO			
				Programado	%	Ahorzado	%	Programado	%	Ahorzado	%
Acciones encaminadas al manejo sustentable del agua potable llevadas a cabo en el año actual	Pláticas	Sumario	80.00	33.00	38.00	39.00	97.00	40.00	100.00	55.00	68.00
Acciones encaminadas al manejo sustentable del agua potable llevadas a cabo en el año anterior	Pláticas	Sumario	80.00	33.00	100.00	3.00	3.00	40.00	100.00	0.00	0.00

COMPORTAMIENTO DEL INDICADOR

DESCRIPCIÓN DE LA META ANUAL

Esta línea será tratada Por Cultura del Agua dentro de los temas que se desarrollen en sus Pláticas programadas.

META ANUAL	TRIMESTRE: Octubre-Diciembre							
	AVANCE TRIMESTRAL				AVANCE ACUMULADO			
	Programado	Ahorzado	EP%	SEMAFORO	Programado	Ahorzado	EP%	SEMAFORO
33.33	33.33	0.00	0.00	ACEPTABLE	33.33	0.00	0.00	ACEPTABLE

DESCRIPCIÓN DE RESULTADOS Y JUSTIFICACIÓN EN CASO DE VARIACIÓN SUPERIOR A 10% RESPECTO A LO PROGRAMADO:
ESTE INDICADOR SE CUMPLIO CON LAS ACCIONES ENCAMINADAS AL MANEJO SUSTENTABLE DEL AGUA.

EVALUACION DEL INDICADOR

Se recomienda seguir trabajando en el mismo sentido en las acciones que alimenten el indicador, para mantener el desarrollo en un nivel ACEPTABLE, evitando a obtener la máxima calificación en la evaluación.

DEPENDENCIA GENERAL:

101 AGUA POTABLE

DEPENDENCIA AUXILIAR:

100 Suministro de agua potable

ELABORÓ
 C. ISROD ORTIZ FERNÁNDEZ

VO. SO.
 LIC. LORENA MARGARITA ESTRADA VILCHES



MUNICIPIO DE CUAUTITLAN

PbRe-08b FICHA TECNICA DE SEGUIMIENTO DE INDICADORES 2023 DE GESTIÓN O ESTRATEGICO

TIPO DE FICHA: OSFEM

PLAN DE DESARROLLO / EJE TRANSVERSAL: 3 Plan 3: Territorial
 TEMA DE DESARROLLO: Manejo sustentable y distribución del agua
 PROGRAMA PRESUPUESTARIO: 020201 Manejo eficiente y sustentable del agua
 PROYECTO PRESUPUESTARIO: 0202011003 Agua limpia 0202011004 Cultura del agua
 0202011005 Operación y mantenimiento de infraestructura hídrica para el suministro de agua
 OBJETIVO DEL PROGRAMA PRESUPUESTARIO: Engloba el conjunto de acciones encaminadas al desarrollo de proyectos que propicien en la población el cuidado y manejo eficiente del agua, procurando la conservación del vital líquido para otorgar este servicio con calidad.
 DEPENDENCIA GENERAL: HDI AGUA POTABLE
 DEPENDENCIA AUXILIAR: 101 Suministro de agua potable

ESTRUCTURA DEL INDICADOR

NOMBRE DEL INDICADOR: Tasa de variación de los resultados de los estudios de laboratorio para verificar los estándares de calidad del agua.
 FÓRMULA DEL CÁLCULO: $(\text{Resultados de los estudios de laboratorio para la verificación de los estándares de calidad en el agua potable fundada en la NOM 127 en el año actual} - \text{Resultados de los estudios de laboratorio para la Verificación de los estándares de calidad en el agua potable fundada en la NOM 127 en el año anterior}) \cdot 100$
 INTERPRETACIÓN: Comparación de los estándares de calidad en el agua potable suministrado de los dos últimos años. Resultados comparativos de los dos últimos años de los estudios de laboratorio externo del agua potable.
 DIMENSIÓN QUE ATIENDE: Eficiencia
 FRECUENCIA DE MEDICIÓN: Anual
 DESCRIPCIÓN DEL FACTOR DE COMPARACIÓN: Registros Administrativos de Resultados
 AMBITO GEOGRAFICO: LOCALIDAD URBANA
 COBERTURA: 179,847 HABITANTES
 LINEA BJE: 1 Registros Administrativos para el 2023

Número: NP - 1

COMPORTAMIENTO DE LAS VARIABLES DURANTE EL TRIMESTRE: Octubre-Diciembre

VARIABLE	UNIDAD DE MEDIDA	OPERACION	META ANUAL	AVANCE TRIMESTRAL				AVANCE ACUMULADO			
				Programado	%	Alcanzado	%	Programado	%	Alcanzado	%
Resultados de los estudios de laboratorio para la verificación de los estándares de calidad en el agua potable fundada en la NOM 127 en el año actual	Registros	Sumado	1.00	1.00	100.00	1.00	100.00	1.00	100.00	1.00	100.00
Resultados de los estudios de laboratorio para la Verificación de los estándares de calidad en el agua potable fundada en la NOM 127 en el año anterior	Registros	Sumado	0.00	0.00	0.00	0.00	0.00	0.00	0.00	0.00	0.00

COMPORTAMIENTO DEL INDICADOR

DESCRIPCIÓN DE LA META ANUAL

Los estándares de calidad en el gas potable se cumplen para suministrarlo a la población

META ANUAL	TRIMESTRE: Octubre-Diciembre							
	AVANCE TRIMESTRAL				AVANCE ACUMULADO			
	Programado	Alcanzado	EP%	SEMAFORO	Programado	Alcanzado	EP%	SEMAFORO
0.00	0.00	0.00	0.00	ACEPTABLE	0.00	0.00	0.00	ACEPTABLE

DESCRIPCIÓN DE RESULTADOS Y JUSTIFICACIÓN EN CASO DE VARIACIÓN SUPERIOR A 10% RESPECTO A LO PROGRAMADO (ESTE INDICADOR SE CUMPLIO CON EL ESTUDIO DE LABORATORIO)

Se recomienda seguir trabajando en el mismo sentido en los sectores que tienen problemas, para continuar el desarrollo de un nivel aceptable de servicio y obtener la máxima satisfacción en la ciudad.

DEPENDENCIA GENERAL: HDI AGUA POTABLE
DEPENDENCIA AUXILIAR: 101 Suministro de agua potable

ELABORÓ

 G. IBARRO CAMILO ESPINÓRIZ

EVALUACIÓN DEL INDICADOR

 V.D. BO.
 LIC. LORENA MARGARITA ESTRADA VILCHES



MUNICIPIO DE CUAUTITLAN

PbRe-48b FICHA TECNICA DE SEGUIMIENTO DE INDICADORES 2023 DE GESTIÓN O ESTRATEGICO

TIPO DE FICHA: OSFEM

PLAR DE DESARROLLO / EJE TRANSVERSAL: 3/Plar 3: Territorial
TEMA DE DESARROLLO: Manejo sustentable y distribución del agua
PROGRAMA PRESUPUESTARIO: 0200001 Manejo eficiente y sustentable del agua
PROYECTO PRESUPUESTARIO: 02000010001 Agua limpia 02000010004 Cultura del agua
OSJETIVO DEL PROGRAMA PRESUPUESTARIO: Ejecutar el conjunto de acciones encaminadas al desarrollo de proyectos que promuevan en la población el cuidado y manejo eficiente del agua, procurando la conservación del vital líquido para otorgar este servicio con calidad.
DEPENDENCIA GENERAL: H01 AGUA POTABLE
DEPENDENCIA AUXILIAR: 101 Suministro de agua potable

ESTRUCTURA DEL INDICADOR

NOMBRE DEL INDICADOR: Porcentaje de cumplimiento en la construcción de infraestructura hidráulica de agua potable.
FÓRMULA DEL CÁLCULO: (Infraestructura hidráulica para el suministro de agua potable construida/Infraestructura hidráulica para el suministro de agua potable programada)*100
INTERPRETACIÓN: Proyecto de infraestructura hidráulica para el suministro de agua potable entregado.
DIVENSIÓN QUE ATIENDE: Eficiencia **FRECUENCIA DE MEDICIÓN:** Semestral
DESCRIPCIÓN DEL FACTOR DE COMPARACIÓN: Infraestructura Hidráulica Construida para el Suministro de Agua Potable para la Población.
AMBITO GEOGRAFICO: MUNICIPAL LOCALIDAD URBANA
COBERTURA: 178,847 HABITANTES
UNIDADES: 8 proyectos para el ejercicio 2023

Nombre: NC 1

COMPORTAMIENTO DE LAS VARIABLES DURANTE EL TRIMESTRE: Octubre-Diciembre

VARIABLE	UNIDAD DE MEDIDA	OPERACIÓN	META ANUAL	AVANCE TRIMESTRAL				AVANCE ACUMULADO			
				Programado	%	Alcanzado	%	Programado	%	Alcanzado	%
Infraestructura hidráulica para el suministro de agua potable construida	Proyecto	Sumado	8.00	8.00	100.00	1.00	12.50	8.00	100.00	1.00	12.50
Infraestructura hidráulica para el suministro de agua potable programada	Proyecto	Sumado	8.00	8.00	100.00	1.00	12.50	8.00	100.00	1.00	12.50

COMPORTAMIENTO DEL INDICADOR

DESCRIPCIÓN DE LA META ANUAL

Se tienen proyectadas acciones encaminadas al Proyecto Ejecutivo de Participación de tres Proyectos de Agua Potable que incluyen perforaciones, Aloros, Equipamiento, construcción de Cisterna y Tanque Eléctrico

META ANUAL	TRIMESTRE: Octubre-Diciembre							
	AVANCE TRIMESTRAL				AVANCE ACUMULADO			
	Programado	Alcanzado	EP%	SEMAFORO	Programado	Alcanzado	EP%	SEMAFORO
100.00	100.00	100.00	100.00	CRÍTICO	100.00	100.00	100.00	CRÍTICO

DESCRIPCIÓN DE RESULTADOS Y JUSTIFICACIÓN EN CASO DE VARIACIÓN SUPERIOR A +/- 5% RESPECTO A LO PROGRAMADO
NO SE REPORTA AVANCE DADO QUE NO SE HA REALIZADO LA CONSTRUCCIÓN DE INFRAESTRUCTURA HIDRAULICA.

EVALUACION DEL INDICADOR

Se recomienda realizar acciones urgentes encaminadas a corregir el funcionamiento de los sistemas administrativos involucrados

DEPENDENCIA GENERAL: H01 AGUA POTABLE
DEPENDENCIA AUXILIAR: 101 Suministro de agua potable

ELABORÓ:
 LIC. ISROD CARLOS FERNANDEZ

VO. BO.
 LIC. LORENA MARGARITA ESTRADA VILCHES



MUNICIPIO DE CUAUTITLAN

PoRm-08b FICHA TECNICA DE SEGUIMIENTO DE INDICADORES 2023 DE GESTIÓN O ESTRATEGICO

TIPO DE FICHA: OSFEM

PLAZA DE DESARROLLO / EJE TRANSVERSAL: 3 Pilar 3: Territorial
 TEMA DE DESARROLLO: Manejo sustentable y distribución del agua
 PROGRAMA PRESUPUESTARIO: 0202001 Manejo eficiente y sustentable del agua
 PROYECTO PRESUPUESTARIO: 02020010205 Agua limpia 02020010206 Cobertura del agua
 02020010205 Operación y mantenimiento de infraestructura hidráulica para el suministro de agua
 OBJETIVO DEL PROGRAMA PRESUPUESTARIO: Ejecutar el conjunto de acciones encaminadas al desarrollo de proyectos que propicien el cuidado y manejo eficiente del agua, procurando la conservación del vital líquido para otorgar este servicio con calidad.
 DEPENDENCIA GENERAL: H01 AGUA POTABLE
 DEPENDENCIA AUXILIAR: 156 Suministro de agua potable

ESTRUCTURA DEL INDICADOR

NOMBRE DEL INDICADOR: Promedio de suministro de agua potable por habitante
 FÓRMULA DEL CÁLCULO: (Metros cúbicos distribuidos de agua potable / Población beneficiada) * 100
 INTERPRETACIÓN: Registro de extracción de agua potable.
 DIMENSIÓN QUE ATIENDE: Eficacia
 DESCRIPCIÓN DEL FACTOR DE COMPARACIÓN: Registros Administrativos Ejercicio Fiscal 2022
 FRECUENCIA DE MEDICIÓN: Semestral
 ÁMBITO GEOGRÁFICO: MUNICIPAL, LOCALIDAD URBANA
 COBERTURA: 178,847 HABITANTES
 LÍNEA BASE: 18 pozos

Número: NC 2

COMPORTAMIENTO DE LAS UNIDADES DURANTE EL TRIMESTRE: Octubre-Diciembre

VARIABLE	UNIDAD DE MEDIDA	OPERACIÓN	META ANUAL	AVANCE TRIMESTRAL				AVANCE ACUMULADO			
				Programado	%	Alcanzado	%	Programado	%	Alcanzado	%
Metros cúbicos distribuidos de agua potable	M3	Sumar	14,792,728.46	7,598,364.30	51.45	103,111.80	1.81	14,792,728.00	100.00	238,149.00	1.72
Unidades beneficiadas	Población	Constante	178,847.00	178,847.00	100.00	178,847.00	100.00	178,847.00	100.00	178,847.00	100.00

COMPORTAMIENTO DEL INDICADOR

DESCRIPCIÓN DE LA META ANUAL

Suministro de Agua Potable a través de Redes Municipales, el dato se calcula con base en el último resultado de los estudios planeación a nuestras fuentes de abasto, el resultado anual de agua en el

META ANUAL	TRIMESTRE: Octubre-Diciembre							
	AVANCE TRIMESTRAL				AVANCE ACUMULADO			
	Programado	Alcanzado	EP%	SEMAFORO	Programado	Alcanzado	EP%	SEMAFORO
82.71	41.38	0.75	1.81	CRÍTICO	82.71	1.42	1.72	CRÍTICO

DESCRIPCIÓN DE RESULTADOS Y JUSTIFICACIÓN EN CASO DE VARIACIÓN SUPERIOR A +30% RESPECTO A LO PROGRAMADO
ESTE INDICADOR NO ALCANZO CON LO PROGRAMADO

EVALUACIÓN DEL INDICADOR

Se tiene que realizar acciones urgentes orientadas a corregir el funcionamiento de las unidades administrativas involucradas

DEPENDENCIA GENERAL: H01 AGUA POTABLE
 DEPENDENCIA AUXILIAR: 156 Suministro de agua potable

ELABORADO
 G. IBARRO CANUEL FERNÁNDEZ

VO. BO.
 LIC. LORENA MARGARITA ESTRADA VILLAS



MUNICIPIO DE CUAUTITLAN

Psfm-08h FICHA TECNICA DE SEGUIMIENTO DE INDICADORES 2023 DE GESTIÓN O ESTRATEGICO

TIPO DE FICHA: OSF/EM

PILAR DE DESARROLLO / EJE TRANSVERSAL:

3 Pilar 3: Territorial

TEMA DE DESARROLLO:

Manejo sustentable y distribución del agua

PROGRAMA PRESUPUESTARIO:

0202001 Manejo eficiente y sustentable del agua

PROYECTO PRESUPUESTARIO:

02020010001 Agua limpia
02020010004 Culleros del agua
02020010005 Operación y mantenimiento de infraestructura hidráulica para el suministro de agua

OBJETIVO DEL PROGRAMA PRESUPUESTARIO:

Ergir el conjunto de acciones encaminadas al desarrollo de proyectos que propicien en la población el cuidado y manejo eficiente del agua, procurando la conservación del vital líquido para otorgar este servicio con calidad.

DEPENDENCIA GENERAL:

H01 AGUA POTABLE

DEPENDENCIA AUXILIAR:

156 Suministro de agua potable

ESTRUCTURA DEL INDICADOR

NOMBRE DEL INDICADOR:

Porcentaje de cumplimiento en el abastecimiento de agua potable.

FÓRMULA DEL CÁLCULO:

$(\text{Agua potable suministrada a la población} / \text{Suministro de agua potable programada}) * 100$

INTERPRETACIÓN:

Registros de suministro de agua potable.

DIMENSIÓN QUE ATIENDE:

Eficiencia

FRECUENCIA DE MEDICIÓN:

Semestral

DESCRIPCIÓN DEL FACTOR DE COMPARACIÓN:

Agua potable abastecida a la población, ejercicio fiscal 2022

ÁMBITO GEOGRÁFICO:

MUNICIPAL, LOCALIDAD URBANA

COBERTURA:

178,247 HABITANTES

UNIDADES:

18 Pisos

Numero: NC 3

COMPORTAMIENTO DE LAS VARIABLES DURANTE EL TRIMESTRE: Octubre-Diciembre

VARIABLE	UNIDAD DE MEDIDA	OPERACIÓN	META ANUAL	AVANCE TRIMESTRAL				AVANCE ACUMULADO			
				Programado	%	Alcanzado	%	Programado	%	Alcanzado	%
agua potable suministrada a la población	M3	Suministro	14,792,726.96	7,296,261.00	49.36	120,741.00	1.81	14,792,726.96	100.00	206,114.00	1.73
Suministro de agua potable programado	M3	Consumo	10,900,000.00	10,900,000.00	100.00	10,900,000.00	100.00	9,353,000.00	85.76	10,360,000.00	95.00

COMPORTAMIENTO DEL INDICADOR

DESCRIPCIÓN DE LA META ANUAL

Suministro de Agua Potable a través de Redes Municipales, el dato se calcula con base en el último resultado de los estudios planimétricos a nuestros terrenos de abasto, el resultado anual de agua en l.

META ANUAL	TRIMESTRE: Octubre-Diciembre							
	AVANCE TRIMESTRAL				AVANCE ACUMULADO			
	Programado	Alcanzado	EP%	SEMAFORO	Programado	Alcanzado	EP%	SEMAFORO
142.47	71.23	1.29	1.81	CRÍTICO	142.47	3.49	1.73	CRÍTICO

DESCRIPCIÓN DE RESULTADOS Y JUSTIFICACIÓN EN CASO DE VARIACIÓN SUPERIOR A 10% RESPECTO A LO PROGRAMADO:
ESTE INDICADOR NO ALCANZO CON LO PROGRAMADO

EVALUACIÓN DEL INDICADOR

Se recomienda realizar reuniones regulares encaminadas a corregir el funcionamiento de las unidades administrativas involucradas

DEPENDENCIA GENERAL:

H01 AGUA POTABLE

DEPENDENCIA AUXILIAR:

156 Suministro de agua potable

ELABORÓ
C. ISROD CANUE FERNÁNDEZ

VO. BO.
LIC. LORENA MARGARITA ESTRADA VLO



MUNICIPIO DE CUAUTITLÁN

PbRn-06 FICHA TÉCNICA DE SEGUIMIENTO DE INDICADORES 2023 DE GESTIÓN O ESTRATÉGICO

TIPO DE FICHA: OSFEM

PLAN DE DESARROLLO (EJE TRANSVERSAL): 3 Pilar 3: Territorial

TEMA DE DESARROLLO: Manejo sustentable y distribución del agua

PROGRAMA PRESUPUESTARIO: 0202001 Manejo eficiente y sustentable del agua

PROYECTO PRESUPUESTARIO: 02020010302 Agua limpia 000203010004 Cultura del agua

02020010203 Operación y mantenimiento de infraestructura hidráulica para el suministro de agua

OBJETIVO DEL PROGRAMA PRESUPUESTARIO: Ejecutar el conjunto de acciones encaminadas al desarrollo de proyectos que promuevan en la población el cuidado y manejo eficiente del agua, procurando la conservación del vital líquido para otorgar este servicio con calidad

DEPENDENCIA GENERAL: HD1 AGUA POTABLE

DEPENDENCIA AUXILIAR: T56 Suministro de agua potable

ESTRUCTURA DEL INDICADOR

NOMBRE DEL INDICADOR: Porcentaje de cumplimiento de los mantenimientos a la infraestructura hidráulica

FÓRMULA DEL CÁLCULO: $(\text{Acciones de mantenimiento a la infraestructura hidráulica para el suministro de agua potable a la población realizado} / \text{Acciones de mantenimiento a la infraestructura hidráulica para el suministro de agua potable a la población programado}) * 100$

INTERPRETACIÓN: Reportes diarios de acciones de mantenimiento realizadas

DIMENSIÓN QUE ATIENDE: Eficiencia

DESCRIPCIÓN DEL FACTOR DE COMPARACIÓN: Reportes Administrativos Ejercicio Fiscal 2022

AMBITO GEOGRAFICO: MUNICIPAL LOCALIDAD URBANA

COBERTURA: 178,847 HABITANTES

UNIDADES: 2 Reportes Semestrales

FRECUENCIA DE MEDICIÓN: Semestral

Numero: NC 4

COMPORTAMIENTO DE LAS VARIABLES DURANTE EL TRIMESTRE: Octubre-Diciembre

VARIABLE	UNIDAD DE MEDIDA	OPERACIÓN	META ANUAL	AVANCE TRIMESTRAL				AVANCE ACUMULADO			
				Programado	%	A alcanzado	%	Programado	%	A alcanzado	%
Acciones de mantenimiento a la infraestructura hidráulica para el suministro de agua potable a la población realizado	Mantenimientos	Constante	3,000.00	1,750.00	58.33	182.00	6.07	3,000.00	100.00	214.00	7.13
Acciones de mantenimiento a la infraestructura hidráulica para el suministro de agua potable a la población programado	Mantenimientos	Constante	3,000.00	3,000.00	100.00	212.00	7.07	3,000.00	100.00	212.00	7.07

COMPORTAMIENTO DEL INDICADOR
DESCRIPCIÓN DE LA META ANUAL

Mantenimiento realizado a la infraestructura hidráulica para el suministro de agua potable a la población

META ANUAL	TRIMESTRE: Octubre-Diciembre							
	AVANCE TRIMESTRAL				AVANCE ACUMULADO			
	Programado	A alcanzado	EF%	SEMAFORO	Programado	A alcanzado	EF%	SEMAFORO
100.00	50.00	48.11	56.22	CRITICO	100.00	148.11	148.11	CRITICO

DESCRIPCIÓN DE RESULTADOS Y JUSTIFICACIÓN EN CASO DE VARIACIÓN SUPERIOR A 10% RESPECTO A LO PROGRAMADO: SE REALIZARON 10 ACCIONES DE MANTENIMIENTO A LA INFRAESTRUCTURA HIDRÁULICA DENTRO DEL TERRITORIO MUNICIPAL.

Se recomienda realizar acciones urgentes encaminadas a corregir el funcionamiento de las variables administrativas involucradas

DEPENDENCIA GENERAL: HD1 AGUA POTABLE

DEPENDENCIA AUXILIAR: T56 Suministro de agua potable

ELABORÓ

C. ISIDRO CASAS PEREZ

EVALUACIÓN DEL INDICADOR

VO. BO.

LIC. LORENA MARGARITA ESTRADA VECINO



MUNICIPIO DE CUAUTITLAN

P6Rm-08b FICHA TECNICA DE SEGUIMIENTO DE INDICADORES 2023 DE GESTIÓN O ESTRATEGICO

TIPO DE FICHA: OSPEM

PLAR DE DESARROLLO / EJE TRANSVERSAL:

3 Pilar 3: Territorial

TEMA DE DESARROLLO:

Manejo sustentable y distribución del agua

PROGRAMA PRESUPUESTARIO:

0202001 Manejo eficiente y sustentable del agua

PROYECTO PRESUPUESTARIO:

02020010203 Agua limpia

02020010204 Cultura del agua

02020010205 Operación y mantenimiento de infraestructura hidráulica para el suministro de agua

OBJETIVO DEL PROGRAMA PRESUPUESTARIO:

Engloba el conjunto de acciones encaminadas al desarrollo de proyectos que propicien en la población el cuidado y manejo eficiente del agua, promoviendo la conservación del vital líquido para elevar este servicio en calidad.

DEPENDENCIA GENERAL:

H01 AGUA POTABLE

DEPENDENCIA AUXILIAR:

156 Suministro de agua potable

ESTRUCTURA DEL INDICADOR

NOMBRE DEL INDICADOR:

Porcentaje de supervisiones realizadas al funcionamiento de la infraestructura hidráulica de agua potable.

FÓRMULA DEL CÁLCULO:

(Supervisiones realizadas al funcionamiento de la infraestructura hidráulica para el suministro de agua potable) / Supervisiones programadas al funcionamiento de la infraestructura hidráulica para el suministro de agua potable * 100

INTERPRETACIÓN:

Reportes de la vigilancia a la infraestructura hidráulica para el suministro de agua potable.

DIMENSIÓN QUE ATIENDE:

Eficiencia

FRECUENCIA DE MEDICIÓN:

Trimestre

DESCRIPCIÓN DEL FACTOR DE COMPARACIÓN:

Infraestructura Hidráulica vigilada para el suministro de Agua Potable

AMBITO GEOGRAFICO:

MUNICIPAL

COBERTURA:

176,947 HABITANTES

LINEA BASE:

00 Supervisiones 2023

Numero: NC 5

COMPORTAMIENTO DE LAS VARIABLES DURANTE EL TRIMESTRE Octubre-Diciembre

VARIABLE	UNIDAD DE MEDIDA	OPERACIÓN	META ANUAL	AVANCE TRIMESTRAL				AVANCE ACUMULADO			
				Programado	%	Alcanzado	%	Programado	%	Alcanzado	%
Supervisiones realizadas al funcionamiento de la infraestructura hidráulica para el suministro de agua potable	Supervisiones	Sumado	60.00	15.00	25.00	30.00	200.00	60.00	100.00	307.00	300.00
Supervisiones programadas al funcionamiento de la infraestructura hidráulica para el suministro de agua potable	Supervisiones	Sumado	60.00	15.00	25.00	30.00	200.00	60.00	100.00	307.00	300.00

COMPORTAMIENTO DEL INDICADOR

DESCRIPCIÓN DE LA META ANUAL

Realizar en Tiempo y Forma las Supervisiones a la Infraestructura Hidráulica para el Suministro de Agua Potable.

META ANUAL	TRIMESTRE: Octubre-Diciembre							
	AVANCE TRIMESTRAL				AVANCE ACUMULADO			
	Programado	Alcanzado	EP%	SEMAFORO	Programado	Alcanzado	EP%	SEMAFORO
100.00	100.00	100.00	100.00	ACEPTABLE	100.00	100.00	100.00	ACEPTABLE

DESCRIPCIÓN DE RESULTADOS Y JUSTIFICACIÓN EN CASO DE VARIACIÓN SUPERIOR A +10% RESPECTO A LO PROGRAMADO ESTE INDICADOR SE PROGRAMÓ EN 11 SUPERVISIONES PERO REPORTO UN AVANCE DE 30

EVALUACIÓN DEL INDICADOR

SE RECOMIENDA SEGUIR TRABAJANDO EN EL MISMO SENTIDO EN LAS ACCIONES QUE ALIMENTAN EL INDICADOR, PARA MANTENER EL DESSEMPEÑO EN UN NIVEL "ACEPTABLE" ORIENTADO A OBTENER LA MÁXIMA CALIFICACIÓN EN LA ENL.

DEPENDENCIA GENERAL:

H01 AGUA POTABLE

DEPENDENCIA AUXILIAR:

156 Suministro de agua potable

ELABORÓ

C. ISROD DA LUIS FERNANDEZ

VD. GO.

D. LORENA MARGARITA ESTRADA VEDRERO



MUNICIPIO DE CUAUTITLAN

P08m-08b FICHA TECNICA DE SEGUIMIENTO DE INDICADORES 2023 DE GESTIÓN O ESTRATEGICO

TIPO DE FICHA: OSFEM

PILAR DE DESARROLLO / EJE TRANSVERSAL:

3 Pilar 3. Tercera

TEMA DE DESARROLLO:

Manejo sustentable y distribución del agua

PROGRAMA PRESUPUESTARIO:

0202001 Manejo eficiente y sustentable del agua

PROYECTO PRESUPUESTARIO:

02020010203 Agua limpia

02020010204 Cultura del agua

02020010205 Operación y mantenimiento de infraestructura hidráulica para el suministro de agua

OBJETIVO DEL PROGRAMA PRESUPUESTARIO:

Lograr el conjunto de acciones encaminadas al desarrollo de proyectos que propicien en la población el acceso y manejo eficiente del agua, procurando la conservación del vital líquido para otorgar este servicio con calidad.

DEPENDENCIA GENERAL:

H01 AGUA POTABLE

DEPENDENCIA AUXILIAR:

100 Suministro de agua potable

ESTRUCTURA DEL INDICADOR

NOMBRE DEL INDICADOR:

Porcentaje de acciones encomendadas a la carga de mantos acuíferos realizadas.

FÓRMULA DEL CÁLCULO:

(Acciones encomendadas a la carga de mantos acuíferos realizadas/Acciones para la carga de mantos acuíferos programadas)*100

INTERPRETACIÓN:

NO APLICA

DIMENSIÓN QUE ATIENDE:

Ejecución

FRECUENCIA DE MEDICIÓN

Trimestral

DESCRIPCIÓN DEL FACTOR DE COMPARACIÓN:

NO APLICA

AMBITO GEOGRAFICO:

MUNICIPAL

COBERTURA:

176,847 HABITANTES

LINEA BASE:

NO APLICA

Nombre: AC 6

COMPORTAMIENTO DE LAS VARIABLES DURANTE EL TRIMESTRE: Octubre-Diciembre

VARIABLE	UNIDAD DE MEDIDA	OPERACIÓN	META ANUAL	AVANCE TRIMESTRAL				AVANCE ACUMULADO			
				Programado	%	Alcanzado	%	Programado	%	Alcanzado	%
Acciones encomendadas a la carga de mantos acuíferos realizadas	ACCION	No aplica	0.00	0.00	0.00	0.00	0.00	0.00	0.00	0.00	0.00
Acciones para la carga de mantos acuíferos programadas	ACCION	No aplica	0.00	0.00	0.00	0.00	0.00	0.00	0.00	0.00	0.00

COMPORTAMIENTO DEL INDICADOR

DESCRIPCIÓN DE LA META ANUAL

NO APLICA

META ANUAL	TRIMESTRE: Octubre-Diciembre							
	AVANCE TRIMESTRAL				AVANCE ACUMULADO			
	Programado	Alcanzado	EP%	SEMAFORO	Programado	Alcanzado	EP%	SEMAFORO
0.00	0.00	0.00	0.00	NO APLICA	0.00	0.00	0.00	NO APLICA

DESCRIPCIÓN DE RESULTADOS Y JUSTIFICACIÓN EN CASO DE VARIACIÓN SUPERIOR A +10% O INFERIOR A -10% RESPECTO A LO PROGRAMADO. ESTE INDICADOR NO SE PROGRAMÓ PARA ESTE EJERCICIO FISCAL, CORRIENTE.

EVALUACIÓN DEL INDICADOR

SE RECOMIENDA SEGUIR TRABAJANDO EN EL MISMO SENTIDO EN LAS ACCIONES QUE ALIMENTAN EL INDICADOR, PARA MANTENER EL SEMAFORO EN UN NIVEL "AMARILLO" ORIENTADO A OBTENER LA MISMA CALIFICACIÓN EN LA SIGUIENTE EVALUACIÓN.

DEPENDENCIA GENERAL:

H01 AGUA POTABLE

DEPENDENCIA AUXILIAR:

100 Suministro de agua potable

ELABORÓ

 CLAUDIO CASUE FERNÁNDEZ

VO. BO.

 LIC. LORENA MARGARITA ESTRADA VELASCO



MUNICIPIO DE CHIAUTITLAN

PIR-06b FICHA TECNICA DE SEGUIMIENTO DE INDICADORES 2023 DE GESTIÓN O ESTRATEGICO

TIPO DE FICHA: OSFEM

PLAR DE DESARROLLO / EJE TRANSVERSAL: 3 Pilar 3: Territorial

TEMA DE DESARROLLO: Manejo sustentable y distribución del agua

PROGRAMA PRESUPUESTARIO: 0202001 Manejo eficiente y sustentable del agua

PROYECTO PRESUPUESTARIO: 02020010203 Agua limpia 02020010204 Cultura del agua

02020010205 Operación y mantenimiento de infraestructura hidráulica para el suministro de agua

OBJETIVO DEL PROGRAMA PRESUPUESTARIO: Ejecuta el conjunto de acciones encaminadas al desarrollo de proyectos que promuevan en la población el cuidado y manejo eficiente del agua, procurando la conservación del vital líquido para otorgar este servicio con calidad.

DEPENDENCIA GENERAL: H01 AGUA POTABLE

DEPENDENCIA AUXILIAR: 101 Suministro de agua potable

ESTRUCTURA DEL INDICADOR

NOMBRE DEL INDICADOR: Porcentaje de conferencias, talleres, cursos y/o eventos en materia de cultura del agua realizados.

FÓRMULA DEL CÁLCULO: (Número de conferencias, talleres, cursos y/o eventos en materia de cultura del agua realizados) / Total de conferencias, talleres, cursos y/o eventos programados * 100

INTERPRETACIÓN: Acciones Orientadas a fortalecer la cultura del Agua

DIMENSIÓN QUE ATIENDE: Eficiencia

FRECUENCIA DE MEDICIÓN: Trimestral

DESCRIPCIÓN DEL FACTOR DE COMPARACIÓN: Acciones Orientadas a fortalecer la cultura del Agua

AMBITO GEOGRAFICO: MUNICIPAL

COBERTURA: 176,847 HABITANTES

UNIDAD: 80 Pláticas, Conferencias para 2023

Nombre: NC_7

COMPORTAMIENTO DE LAS VARIABLES DURANTE EL TRIMESTRE: Octubre-Diciembre

VARIABLE	UNIDAD DE MEDIDA	OPERACION	META ANUAL	AVANCE TRIMESTRAL				AVANCE ACUMULADO			
				Programado	%	Alcanzado	%	Programado	%	Alcanzado	%
Número de conferencias, talleres, cursos y/o eventos en materia de cultura del agua realizados	Talleres	Eventos	80.00	28.00	35.00	37.00	46.25	80.00	100.00	81.00	101.25
Total de conferencias, talleres, cursos y/o eventos programados	Talleres	Eventos	80.00	28.00	35.00	37.00	46.25	80.00	100.00	81.00	101.25

COMPORTAMIENTO DEL INDICADOR

DESCRIPCIÓN DE LA METAANUAL

Acciones orientadas a fortalecer la cultura del agua

META ANUAL	TRIMESTRE: Octubre-Diciembre							
	AVANCE TRIMESTRAL				AVANCE ACUMULADO			
	Programado	Alcanzado	EF%	SEMAFORO	Programado	Alcanzado	EF%	SEMAFORO
100.00	100.00	100.00	100.00	ACEPTABLE	100.00	100.00	100.00	ACEPTABLE

DESCRIPCIÓN DE RESULTADOS Y JUSTIFICACIÓN EN CASO DE UNAVANCE SUPERIOR A 10% RESPECTO A LO PROGRAMADO: SE REALIZÓ UN TALLER EN MATERIA DE CULTURA DEL AGUA DENTRO DEL TERRITORIO MUNICIPAL.

EVALUACIÓN DEL INDICADOR

Se recomienda seguir trabajando en el mismo sentido en las acciones que permitan al indicador, para mantener el desempeño en un nivel ACEPTABLE o mejorar a obtener la máxima calificación en la escala.

DEPENDENCIA GENERAL: H01 AGUA POTABLE

DEPENDENCIA AUXILIAR: 101 Suministro de agua potable

ELABORÓ

C. SIDRO DANIEL FERNÁNDEZ

VO. BO.

LIC. LORENA MARGARITA ESTRADA VILCHES



MUNICIPIO DE CUAUTITLAN

PRM-08b FICHA TECNICA DE SEGUIMIENTO DE INDICADORES 2023 DE GESTIÓN O ESTRATEGICO

TIPO DE FICHA: OSFEM

PLAZA DE DESARROLLO / EJE TRANSVERSAL: 3 Pter 3: Territorial
 TEMA DE DESARROLLO: Manejo sustentable y distribución del agua
 PROGRAMA PRESUPUESTARIO: 0320001 Manejo eficiente y sustentable del agua
 PROYECTO PRESUPUESTARIO: 02020010200 Agua limpia 02020010204 Cubas del agua
 01020010200 Operación y mantenimiento de infraestructura hidráulica para el suministro de agua

OBJETIVO DEL PROGRAMA PRESUPUESTARIO: Engloba el conjunto de acciones encaminadas al desarrollo de proyectos que propicien en la población el cuidado y manejo eficiente del agua, procurando la conservación del vital líquido para otorgar este servicio con calidad.
 DEPENDENCIA GENERAL: H31 AGUA POTABLE
 DEPENDENCIA AUXILIAR: 196 Suministro de agua potable

ESTRUCTURA DEL INDICADOR

NOMBRE DEL INDICADOR: Porcentaje de obras de infraestructura hidráulica para el suministro de agua potable construidas.
 FÓRMULA DEL CÁLCULO: $(\text{Obras de infraestructura hidráulica para el suministro de agua potable construidas} / \text{Obras de infraestructura hidráulica para el suministro de agua potable programadas}) * 100$
 INTERPRETACIÓN: Proyectos Aprobados para la construcción de la obra.
 DIMENSIÓN QUE ATIENDE: Eficiencia
 DESCRIPCIÓN DEL FACTOR DE COMPARACIÓN: Registros Administrativos Ejercicio 2023
 ÁMBITO GEOGRÁFICO: MUNICIPAL
 COBERTURA: 176,847 HABITANTES
 UNIDADES: 8 Obras para Ejercicio 2023

FRECUENCIA DE MEDICIÓN: Mensual

Avance: NA 1.1

COMPORTAMIENTO DE LAS VARIABLES DURANTE EL TRIMESTRE: Octubre-Diciembre

VARIABLE	UNIDAD DE MEDIDA	OPERACION	META ANUAL	AVANCE TRIMESTRAL				AVANCE ACUMULADO			
				Programado	%	Alcanzado	%	Programado	%	Alcanzado	%
Obras de infraestructura hidráulica para el suministro de agua potable construidas	Obras	Sumada	8.00	8.00	100.00	8.00	100.00	8.00	100.00	8.00	100.00
Obras de infraestructura hidráulica para el suministro de agua potable programadas	Obras	Sumada	8.00	8.00	100.00	8.00	100.00	8.00	100.00	8.00	100.00

COMPORTAMIENTO DEL INDICADOR

DESCRIPCIÓN DE LA META ANUAL

Proyectos Aprobados para la construcción de la obra

META ANUAL	TRIMESTRE: Octubre-Diciembre							
	AVANCE TRIMESTRAL				AVANCE ACUMULADO			
	Programado	Alcanzado	EP%	SEMAFORO	Programado	Alcanzado	EP%	SEMAFORO
100.00	100.00	8.00	0.00	CRITICO	100.00	100.00	100.00	CRITICO

DESCRIPCIÓN DE RESULTADOS Y JUSTIFICACIÓN EN CASO DE VARIACIÓN SUPERIOR A 10% RESPECTO AL PROGRAMA
 ESTE INDICADOR NO SE CUMPLIO

EVALUACIÓN DEL INDICADOR

Se incrementa realizar acciones operativas encaminadas a cumplir el funcionamiento de los registros administrativos levantados

DEPENDENCIA GENERAL: H31 AGUA POTABLE
 DEPENDENCIA AUXILIAR: 196 Suministro de agua potable

ELABORÓ:

 C. SIDRO CAHLE FERNANDEZ

VD. BD.

 LIC. LORENA MARGARITA ESTRADA VILCHES



MUNICIPIO DE CUAUTITLAN

PSRn-08b FICHA TECNICA DE SEGUIMIENTO DE INDICADORES 2023 DE GESTIÓN O ESTRATEGICO

TIPO DE FICHA: OSFEM

PILAR DE DESARROLLO / EJE TRANSVERSAL: 3 Pilar 3: Territorial
TEMA DE DESARROLLO: Manejo sustentable y distribución del agua
PROGRAMA PRESUPUESTARIO: E202091 Manejo eficiente y sustentable del agua
PROYECTO PRESUPUESTARIO: 020203010200 Agua limpia 020203010204 Cultura del agua
 020203010205 Operación y mantenimiento de infraestructura hidráulica para el suministro de agua
OBJETIVO DEL PROGRAMA PRESUPUESTARIO: Ejecutar el conjunto de acciones encaminadas al desarrollo de proyectos que propicien en la población el cuidado y manejo eficiente del agua, procurando la conservación del vital líquido para otorgar este servicio con calidad.
DEPENDENCIA GENERAL: H01 AGUA POTABLE
DEPENDENCIA ALDEIAR: 156 Suministro de agua potable

ESTRUCTURA DEL INDICADOR

NOMBRE DEL INDICADOR: Porcentaje de equipamiento de obras de infraestructura hidráulica de agua potable.
FORMULA DEL CÁLCULO: (Obras de infraestructura hidráulica para el suministro de agua potable con equipamiento electromecánico realizadas/Obras de infraestructura hidráulica para el suministro de agua potable)*100
INTERPRETACIÓN: Que se realice Obras de equipamiento Electromecánico de la Obra.
DIMENSIÓN QUE ATIENDE: Eficiencia **FRECUENCIA DE MEDICIÓN:** Mensual
DESCRIPCIÓN DEL FACTOR DE COMPARACIÓN: Registro Administrativo 2022
AMBITO GEOGRAFICO: MUNICIPAL
COBERTURA: 17,647 HABITANTES
UNIDAD: 3 Obras de infraestructura
Numero: NA 12

COMPORTAMIENTO DE LAS VARIABLES DURANTE EL TRIMESTRE: Octubre-Diciembre

VARIABLE	UNIDAD DE MEDIDA	OPERACION	META ANUAL	AVANCE TRIMESTRAL				AVANCE ACUMULADO			
				Programado	%	Alcanzado	%	Programado	%	Alcanzado	%
Obras de infraestructura hidráulica para el suministro de agua potable con equipamiento electromecánico realizadas	Obras	Terminar	3.00	3.00	100.00	3.00	100.00	3.00	100.00	3.00	100.00
Obras de infraestructura hidráulica para el suministro de agua potable con equipamiento electromecánico programadas	Obras	Terminar	3.00	3.00	100.00	3.00	100.00	3.00	100.00	3.00	100.00

COMPORTAMIENTO DEL INDICADOR

DESCRIPCIÓN DE LA META ANUAL

Que se realice Eficiencia el equipamiento (Electromecánico) de la Obra.

META ANUAL	TRIMESTRE: Octubre-Diciembre							
	AVANCE TRIMESTRAL				AVANCE ACUMULADO			
	Programado	Alcanzado	EF%	SEMAFORO	Programado	Alcanzado	EF%	SEMAFORO
100.00	100.00	0.00	0.00	CRITICO	100.00	100.00	100.00	CRITICO

DESCRIPCIÓN DE RESULTADO Y JUSTIFICACIÓN EN CASO DE VARIACIÓN SUPERIOR A +/- 15% RESPECTO A LO PROGRAMADO ESTE INDICADOR NO SE CUMPLÓ

Se recomienda realizar acciones operativas encaminadas a corregir el funcionamiento de las unidades administrativas involucradas

DEPENDENCIA GENERAL: H01 AGUA POTABLE
DEPENDENCIA ALDEIAR: 156 Suministro de agua potable

ELABORÓ
 C. ISIDRO CAHUE FERNÁNDEZ

EVALUACION DEL INDICADOR

VO. BO.
 U.C. LORENA MARGARITA ESTRADA YLCHES



MUNICIPIO DE CUAUTITLAN

PsRm-08b FICHA TÉCNICA DE SEGUIMIENTO DE INDICADORES 2023 DE GESTIÓN O ESTRATÉGICO

TIPO DE FICHA: OSFEM

PLAZA DE DESARROLLO / EJE TRANSVERSAL: 3 Plan 3: Territorial
 TEMA DE DESARROLLO: Manejo sostenible y distribución del agua
 PROGRAMA PRESUPUESTARIO: 03020301 Manejo eficiente y sustentable del agua
 PROYECTO PRESUPUESTARIO: 030203010003 Agua limpia 030203010004 Cultura del agua
 030203010005 Operación y mantenimiento de infraestructura hidráulica para el suministro de agua
 OBJETIVO DEL PROGRAMA PRESUPUESTARIO: Enriquecer el conjunto de economías encaminadas al desarrollo de proyectos que propicien en la población el cuidado y manejo eficiente del agua, procurando la conservación del vital líquido para otorgar este servicio con calidad.
 DEPENDENCIA GENERAL: H01 AGUA POTABLE
 DEPENDENCIA AUXILIAR: 156 Suministro de agua potable

ESTRUCTURA DEL INDICADOR:

NOMBRE DEL INDICADOR: Porcentaje en la electrificación de las obras de infraestructura de agua potable.
 FÓRMULA DEL CÁLCULO: (Obras de infraestructura hidráulica para el suministro de agua potable electrificadas/Obras de infraestructura hidráulica para el suministro de agua potable para electrificación programadas)*100
 INTERPRETACIÓN: Actualización de los procesos administrativos para la conclusión de las obras de infraestructura hidráulica para el suministro de agua potable.
 DIMENSIÓN QUE ATIENDE: Eficiencia FRECUENCIA DE MEDICIÓN: Mensual
 DESCRIPCIÓN DEL FACTOR DE COMPARACIÓN: Registros Administrativos 2023
 AMBITO GEOGRÁFICO: MUNICIPAL
 COBERTURA: 178,847 HABITANTES
 LÍNEA BASE: 8 Obras para el ejercicio 2023

Número: NA 1.3

COMPORTAMIENTO DE LAS VARIABLES DURANTE EL TRIMESTRE: Octubre-Diciembre

VARIABLE	UNIDAD DE MEDIDA	OPERACION	META ANUAL	AVANCE TRIMESTRAL				AVANCE ACUMULADO			
				Programado	%	Absoluto	%	Programado	%	Absoluto	%
Obras de infraestructura hidráulica para el suministro de agua potable electrificadas	Acorchete Eléctrico	Sumido	0.00	0.00	75.00	1.00	10.00	0.00	100.00	1.00	12.50
Obras de infraestructura hidráulica para el suministro de agua potable para electrificación programadas	Acorchete Eléctrico	Sumido	0.00	0.00	75.00	1.00	10.00	0.00	100.00	1.00	12.50

COMPORTAMIENTO DEL INDICADOR

DESCRIPCIÓN DE LA META ANUAL

Acorchete Eléctrico

META ANUAL	TRIMESTRE: Octubre-Diciembre							
	AVANCE TRIMESTRAL				AVANCE ACUMULADO			
	Programado	Absoluto	EP%	SEMAFORO	Programado	Absoluto	EP%	SEMAFORO
100.00	100.00	100.00	100.00	CRÍTICO	100.00	100.00	100.00	CRÍTICO

DESCRIPCIÓN DE RESULTADOS Y JUSTIFICACIÓN EN CASO DE VARIACIÓN SUPERIOR A 10% RESPECTO A LO PROGRAMADO:
 ESTE INDICADOR NO SE CUMPLÓ

Se recomienda realizar acciones urgentes encaminadas a corregir el funcionamiento de las unidades administrativas involucradas.

DEPENDENCIA GENERAL: H01 AGUA POTABLE
 DEPENDENCIA AUXILIAR: 156 Suministro de agua potable

C. ISIDRO CALVE FERNÁNDEZ

EVALUACIÓN DEL INDICADOR

U.C. LORENA MARGARITA ESTRADA VILORIA



MUNICIPIO DE CUAUTITLAN

PSRm-08b FICHA TECNICA DE SEGUIMIENTO DE INDICADORES 2023 DE GESTIÓN O ESTRATEGICO

TIPO DE FICHA: OSFEM

PILAR DE DESARROLLO / EJE TRANSVERSAL: 3 Pilar 2: Territorial
 TEMA DE DESARROLLO: Manejo sustentable y distribución del agua
 PROGRAMA PRESUPUESTARIO: 0201001 Manejo eficiente y sustentable del agua
 PROYECTO PRESUPUESTARIO: 02030010003 Agua limpia 02030010004 Cultura del agua
 02030010004 Operación y mantenimiento de infraestructura hidráulica para el suministro de agua

OBJETIVO DEL PROGRAMA PRESUPUESTARIO: Ejecutar el conjunto de acciones encaminadas al desarrollo de proyectos que promuevan en la población el cuidado y manejo eficiente del agua, promoviendo la conservación del vital líquido para otorgar este servicio con calidad.
 DEPENDENCIA GENERAL: 101 AGUA POTABLE
 DEPENDENCIA AUXILIAR: 156 Suministro de agua potable

ESTRUCTURA DEL INDICADOR

NOMBRE DEL INDICADOR: Porcentaje en el cumplimiento de los procesos administrativos para la conclusión de las obras de infraestructura hidráulica para el suministro de agua potable.
 FÓRMULA DEL CÁLCULO: (Procesos administrativos para la conclusión de las obras de infraestructura hidráulica para el suministro de agua potable programadas) / 100
 INTERPRETACIÓN: Confirma el Expediente Técnico en tiempo y forma
 DIMENSIÓN QUE ATIENDE: Eficiencia
 DESCRIPCIÓN DEL FACTOR DE COMPARACIÓN: Registro Administrativa Ejercicio Fiscal 2022
 AMBITO GEOGRAFICO: MUNICIPAL
 COBERTURA: 173,647 HABITANTES
 UNIDAD DE MEDIDA: 03 Expedientes

FRECUENCIA DE MEDICIÓN: Mensual

Numero: SA 1.4

COMPORTAMIENTO DE LAS VARIABLES DURANTE EL TRIMESTRE: Octubre-Diciembre

VARIABLE	UNIDAD DE MEDIDA	OPERACION	META ANUAL	AVANCE TRIMESTRAL				AVANCE ACUMULADO			
				Programado	%	Alcanzado	%	Programado	%	Alcanzado	%
Proceso administrativo para la conclusión de las obras de infraestructura hidráulica para el suministro de agua potable programadas	Expedientes	Sumado	0.00	0.00	100.00	0.00	0.00	0.00	100.00	0.00	100.00
Proceso administrativo para la conclusión de las obras de infraestructura hidráulica para el suministro de agua potable programadas	Expedientes	Sumado	0.00	0.00	100.00	0.00	0.00	0.00	100.00	0.00	100.00

COMPORTAMIENTO DEL INDICADOR

DESCRIPCIÓN DE LA META ANUAL

Este indicador se Realiza Como Parte del Equipamiento y por contingencia

META ANUAL	TRIMESTRE: Octubre-Diciembre							
	AVANCE TRIMESTRAL				AVANCE ACUMULADO			
	Programado	Alcanzado	GP%	SEMAFORO	Programado	Alcanzado	GP%	SEMAFORO
100.00	100.00	0.00	0.00	CRITICO	100.00	100.00	100.00	CRITICO

DESCRIPCIÓN DE RESTRICCIONES Y JUSTIFICACIÓN EN CASO DE VARIACIÓN SUPERIOR A +10% RESPECTO AL PROGRAMADO
 ESTE INDICADOR NO SE CUAMPO

Se recomienda realizar acciones operativas encaminadas a la mejora al funcionamiento de los procesos administrativos involucrados

DEPENDENCIA GENERAL: 101 AGUA POTABLE
 DEPENDENCIA AUXILIAR: 156 Suministro de agua potable

ELABORÓ

 ELADIO CASTRO CAHUE FERNANDEZ
 AL CANTARILLADO Y SAN SAMUEL

EVALUACIÓN DEL INDICADOR

VD. SD.

 LIC. LORENA MIROGAHITA ESTRADA VELASCO



MUNICIPIO DE CUAUTITLÁN

P6Rm-08b FICHA TÉCNICA DE SEGUIMIENTO DE INDICADORES 2023 DE GESTIÓN O ESTRATÉGICO

TIPO DE FICHA: OGFEM

PILAR DE DESARROLLO / EJE TRANSVERSAL: 3 Pilar 2: Territorial

TEMA DE DESARROLLO: Manejo sustentable y distribución del agua

PROGRAMA PRESUPUESTARIO: 0202031 Manejo eficiente y sustentable del agua

PROYECTO PRESUPUESTARIO: 02020310203 Agua limpia 02020310204 Cultura del agua

02020310205 Operación y mantenimiento de infraestructura hidráulica para el suministro de agua

OBJETIVO DEL PROGRAMA PRESUPUESTARIO: Ejecutar el conjunto de acciones encaminadas al desarrollo de proyectos que propicien en la población el cuidado y manejo eficiente del agua, procurando la conservación del vital líquido para otorgar este servicio con calidad

DEPENDENCIA GENERAL: H01 AGUA POTABLE

DEPENDENCIA AUXILIAR: 106 Suministro de agua potable

ESTRUCTURA DEL INDICADOR

NOMBRE DEL INDICADOR: Porcentaje de obras concluidas de infraestructura de agua potable entregadas

FÓRMULA DEL CÁLCULO: $(\text{Obras concluidas de infraestructura hidráulica para el suministro de agua potable entregadas} / \text{Obras concluidas de infraestructura hidráulica para el suministro de agua potable en proceso de entrega}) * 100$

INTERPRETACIÓN: NO APLICA

DIMENSIÓN QUE ATIENDE: Eficiencia

FRECUENCIA DE MEDICIÓN: Mensual

DESCRIPCIÓN DEL FACTOR DE COMPARACIÓN: NO APLICA

ÁMBITO GEOGRÁFICO: MUNICIPAL

COBERTURA: 178,847 HABITANTES

UNIDAD DE MEDIDA: NO APLICA

Número: NA_1.5

COMPORTAMIENTO DE LAS VARIABLES DURANTE EL TRIMESTRE: Octubre-Diciembre

VARIABLE	UNIDAD DE MEDIDA	OPERACIÓN	META ANUAL	AVANCE TRIMESTRAL				AVANCE ACUMULADO			
				Programado	%	Alcanzado	%	Programado	%	Alcanzado	%
Obras concluidas de infraestructura hidráulica para el suministro de agua potable entregadas	OBRAS	No sumable	0.00	0.00	0.00	0.00	0.00	0.00	0.00	0.00	0.00
Obras concluidas de infraestructura hidráulica para el suministro de agua potable en proceso de entrega	OBRAS	No sumable	0.00	0.00	0.00	0.00	0.00	0.00	0.00	0.00	0.00

COMPORTAMIENTO DEL INDICADOR

DESCRIPCIÓN DE LA META ANUAL

NO APLICA

META ANUAL	TRIMESTRE: Octubre-Diciembre							
	AVANCE TRIMESTRAL				AVANCE ACUMULADO			
	Programado	Alcanzado	EP%	SEMAFORO	Programado	Alcanzado	EP%	SEMAFORO
0.00	0.00	0.00	0.00	NO APLICA	0.00	0.00	0.00	NO APLICA

DESCRIPCIÓN DE RESULTADOS Y JUSTIFICACIÓN EN CASO DE VARIACIÓN SUPERIOR A ±10% RESPECTO AL PROGRAMADO: ESTE INDICADOR NO APLICA POR HABER SIDO ELABORADO SIN CONTENER

EVALUACIÓN DEL INDICADOR

SE RECOMIENDA SEGUIR TRABAJANDO EN EL ÍTEM IDENTIFICADO EN LAS ACCIONES QUE ALIMENTAN EL INDICADOR, PARA MANTENER EL DESEMPEÑO EN UN NIVEL "ACEPTABLE" ORDENADA DEBE SER LA MÁXIMA CALIFICACIÓN EN LA RÚBICA

DEPENDENCIA GENERAL: H01 AGUA POTABLE

DEPENDENCIA AUXILIAR: 106 Suministro de agua potable

ELABORO

C. ISIDRO CAHUE FERNANDEZ

VO. BO.

LIC. LORENA MARGARITA ESTRADA VIEJAS



MUNICIPIO DE CUAUTITLAN

PbRe-88- FICHA TECNICA DE SEGUIMIENTO DE INDICADORES 2023 DE GESTIÓN O ESTRATEGICO

TIPO DE FICHA: OSFEM

PIAR DE DESARROLLO / EJE TRANSVERSAL: 3 Pilar 3: Territorial
TEMA DE DESARROLLO: Manejo sustentable y distribución del agua
PROGRAMA PRESUPUESTARIO: 0202001 Manejo eficiente y sustentable del agua
PROYECTO PRESUPUESTARIO: 02020010203 Agua limpia 02020010204 Cultura del agua
OBJETIVO DEL PROGRAMA PRESUPUESTARIO: Engloba el conjunto de acciones encaminadas al desarrollo de proyectos que propicien en la población el cuidado y manejo eficiente del agua, promoviendo la conservación del vital líquido para otorgar este servicio con calidad
DEPENDENCIA GENERAL: H01 AGUA POTABLE
DEPENDENCIA AUXILIAR: T08 Suministro de agua potable

ESTRUCTURA DEL INDICADOR

NOMBRE DEL INDICADOR: Porcentaje de extracción del agua potable de las fuentes de abastecimiento.
FÓRMULA DEL CÁLCULO: (Volumen de agua potable de las fuentes de abastecimiento extraídas / Volumen de agua potable de las fuentes de abastecimiento para extracción programadas) * 100
INTERPRETACION: NO APLICA
DIMENSIÓN QUE ATIENDE: Eficiencia **FRECUENCIA DE MEDICIÓN:** Mensual
DESCRIPCIÓN DEL FACTOR DE COMPARACIÓN: NO APLICA
AMBITO GEOGRAFICO: MUNICIPAL
COBERTURA: 176,847 HABITANTES
LINEA BASE: NO APLICA

Numero: NA 2.1

COMPORTAMIENTO DE LAS VARIABLES DURANTE EL TRIMESTRE: Octubre-Diciembre

VARIABLE	UNIDAD DE MEDIDA	OPERACION	META ANUAL	AVANCE TRIMESTRAL				AVANCE ACUMULADO			
				Programado	%	A alcanzado	%	Programado	%	A alcanzado	%
Volumen de agua potable de las fuentes de abastecimiento extraídas	LTS	No variable	0.00	0.00	0.00	0.00	0.00	0.00	0.00	0.00	0.00
Volumen de agua potable de las fuentes de abastecimiento para extracción programadas	LTS	No variable	0.00	0.00	0.00	0.00	0.00	0.00	0.00	0.00	0.00

COMPORTAMIENTO DEL INDICADOR

DESCRIPCIÓN DE LA META ANUAL

NO APLICA

META ANUAL	TRIMESTRE: Octubre-Diciembre							
	AVANCE TRIMESTRAL				AVANCE ACUMULADO			
	Programado	A alcanzado	EP%	SEMAFORO	Programado	A alcanzado	EP%	SEMAFORO
0.00	0.00	0.00	0.00	NO APLICA	0.00	0.00	0.00	NO APLICA

DESCRIPCIÓN DE RESULTADOS Y JUSTIFICACIÓN EN CASO DE VARIACIÓN SUPERIOR A +10% RESPECTO A LO PROGRAMADO: ESTE INDICADOR NO SE PROGRAMÓ PARA ESTE EJERCICIO FISCAL CORRIENTE

EVALUACIÓN DEL INDICADOR

SE RECOMIENDA SEGUIR TRABAJANDO EN EL MISMO SENTIDO EN LAS ACCIONES QUE ALIMENTAN EL INDICADOR PARA MANTENER EL BIENESTAR EN UN NIVEL "OPTIMO" ORIENTADO A OBTENER LA MÁXIMA CALIFICACIÓN EN LA OVA.

DEPENDENCIA GENERAL: H01 AGUA POTABLE
DEPENDENCIA AUXILIAR: T08 Suministro de agua potable


ELABORÓ
 E. ISIDRO CAHUE FERNÁNDEZ
 ALCANTARILLAS Y MANTENIMIENTO


VERIFICÓ
 LIC. LORENA MARGARITA ESTRADA VILCHAM



PR04-08b FICHA TECNICA DE SEGUIMIENTO DE INDICADORES 2023 DE GESTIÓN O ESTRATEGICO

TIPO DE FICHA: OSPEM

MUNICIPIO DE CUAUTITLÁN

PILAR DE DESARROLLO / EJE TRANSVERSAL: 3 Pilar 3: Territorial
TEMA DE DESARROLLO: Manejo sustentable e distribución del agua
PROGRAMA PRESUPUESTARIO: 8200001 Manejo eficiente y sustentable del agua
PROYECTO PRESUPUESTARIO: 02000010201 Agua limpia 02000010201 Cultura del agua

OBJETIVO DEL PROGRAMA PRESUPUESTARIO: Engloba el conjunto de acciones encaminadas al desarrollo de proyectos que propicien en la población el cuidado y manejo eficiente del agua, procurando la conservación del vital líquido para otorgar este servicio con calidad.
DEPENDENCIA GENERAL: H01 AGUA POTABLE
DEPENDENCIA AUXILIAR: 196 Suministro de agua potable

ESTRUCTURA DEL INDICADOR

NOMBRE DEL INDICADOR: Porcentaje de agua potable clorada para consumo de la población.
FÓRMULA DEL CÁLCULO: $(\text{Volúmenes de agua potable para consumo de la población clorada} / \text{Volúmenes de agua potable para consumo de la población programada para clorarse}) * 100$
INTERPRETACIÓN: Mide el Volumen de Agua Clorada
DIMENSIÓN QUE ATIENDE: Eficiencia
DESCRIPCIÓN DEL FACTOR DE COMPARACIÓN: Estimación de Volúmenes de Agua Potable de los Puntos de abastecimiento.
ÁMBITO GEOGRÁFICO: MUNICIPAL
COBERTURA: 178,647 HABITANTES
UNIDAD BASE: 25,012,000.00 M3

FRECUENCIA DE MEDICIÓN: Mensual

Número: NA 1.1

COMPORTAMIENTO DE LAS VARIABLES DURANTE EL TRIMESTRE: Octubre-Diciembre

VARIABLE	UNIDAD DE MEDIDA	OPERACION	META ANUAL	AVANCE TRIMESTRAL				AVANCE ACUMULADO			
				Programado	%	Alcanzado	%	Programado	%	Alcanzado	%
Volúmenes de agua potable para consumo de la población clorada	M3	Suma	10,303,000.00	2,860,712.00	25.80	2,233,791.00	124.50	18,103,000.00	100.00	13,352,735.52	100.00
Volúmenes de agua potable para consumo de la población programada para clorarse	M3	Suma	10,303,000.00	2,860,712.00	25.80	2,233,791.00	124.50	18,103,000.00	100.00	13,352,735.52	100.00

COMPORTAMIENTO DEL INDICADOR

DESCRIPCIÓN DE LA META ANUAL

La distribución del Agua para uso humano tiene por finalidad la eliminación de los microorganismos patógenos contenidos en el Agua, que no han sido eliminados en sus fases iniciales en el proceso de

META ANUAL	TRIMESTRE: Octubre-Diciembre							
	AVANCE TRIMESTRAL				AVANCE ACUMULADO			
	Programado	Alcanzado	EP%	SEMAFORO	Programado	Alcanzado	EP%	SEMAFORO
100.00	100.00	100.00	100.00	ACEPTABLE	100.00	100.00	100.00	ACEPTABLE

DESCRIPCIÓN DE RESULTADOS Y JUSTIFICACIÓN EN CASO DE VARIACIÓN SUPERIOR A ±10% RESPECTO AL PROGRAMADO
 ESTE INDICADOR SE CUMPLIÓ SATISFACTORIAMENTE Y SE REALIZÓ DEBIDO A LA DEMANDA CIUDADANA

EVALUACIÓN DEL INDICADOR

SE RECOMIENDA SESAR TRABAJANDO EN EL MISMO SENTIDO EN LAS ACCIONES QUE ALIMENTAN EL INDICADOR, PARA MANTENER EL DESEMPEÑO EN UN NIVEL "ACEPTABLE" ORIENTADO A OBTENER LA MÁXIMA CALIFICACIÓN EN LA CUAL

DEPENDENCIA GENERAL: H01 AGUA POTABLE
DEPENDENCIA AUXILIAR: 196 Suministro de agua potable

ELABORO
 E. PEDRO CARLOS FERNÁNDEZ

VO. BU.
 LIC. LORENA MARGUETA ESTRADA VÁZQUEZ



MUNICIPIO DE CUAUTITLÁN

PbRm-08b FICHA TÉCNICA DE SEGUIMIENTO DE INDICADORES 2023 DE GESTIÓN O ESTRATÉGICO

TIPO DE FICHA: OSFEM

PLAR DE DESARROLLO / EJE TRANSVERSAL: 3 Pilar 2: Territorial
TEMA DE DESARROLLO: Manejo sustentable y distribución del agua
PROGRAMA PRESUPUESTARIO: 0202001 Manejo eficiente y sustentable del agua
PROYECTO PRESUPUESTARIO: 02020010203 Agua limpia 02020010204 Cultura del agua
OBJETIVO DEL PROGRAMA PRESUPUESTARIO: Engloba el conjunto de acciones encaminadas al desarrollo de proyectos que permitan en la población el cuidado y manejo eficiente del agua, procurando la conservación del vital líquido para otorgar este servicio con calidad.
DEPENDENCIA GENERAL: H01 AGUA POTABLE
DEPENDENCIA AUXILIAR: 106 Suministro de agua potable

ESTRUCTURA DEL INDICADOR

NOMBRE DEL INDICADOR: Porcentaje de agua potable suministrada en bloque para consumo de la población.
FORMULA DEL CÁLCULO: (Volúmenes de agua potable para consumo de la población suministrada en bloque/volumenes de agua potable para consumo de la población programada para suministro en bloque)*100
INTERPRETACIÓN: Nivel de Agua para consumo de la Población.
DIMENSIÓN QUE ATIENDE: Eficiencia **FRECUENCIA DE MEDICIÓN:** Mensual
DESCRIPCIÓN DEL FACTOR DE COMPARACIÓN: Registro de Facturación Extracción de volúmenes de Agua Potable de las Fuentes de Abastecimiento.
ÁMBITO GEOGRÁFICO: MUNICIPAL
COBERTURA: 178,847 HABITANTES
LINKAGE: Registro de Facturación Extracción de volúmenes de Agua Potable de las Fuentes de Abastecimiento

Número: NA 2.3

COMPORTAMIENTO DE LAS UNIDADES DURANTE EL TRIMESTRE: Octubre-Diciembre

VARIABLE	UNIDAD DE MEDIDA	OPERACIÓN	META ANUAL	AVANCE TRIMESTRAL				AVANCE ACUMULADO			
				Programado	%	Acelerado	%	Programado	%	Acelerado	%
Volúmenes de agua potable para consumo de la población suministrada en bloque	M3	Sumado	10,383,000.00	2,046,775.00	20.00	87,113.00	2.59	10,383,000.00	100.00	204,000.00	2.46
Volúmenes de agua potable para consumo de la población programada para suministro en bloque	M3	Sumado	10,383,000.00	2,046,775.00	20.00	87,113.00	2.59	10,383,000.00	100.00	204,000.00	2.46

COMPORTAMIENTO DEL INDICADOR

DESCRIPCIÓN DE LA META ANUAL

La Comisión de Agua del Estado de México suministra Agua en Bloque a los municipios.

META ANUAL	TRIMESTRE: Octubre-Diciembre							
	AVANCE TRIMESTRAL				AVANCE ACUMULADO			
	Programado	Acelerado	EP%	SEMAFORO	Programado	Acelerado	EP%	SEMAFORO
100.00	100.00	100.00	100.00	CRÍTICO	100.00	100.00	100.00	CRÍTICO

DESCRIPCIÓN DE RESULTADOS Y JUSTIFICACIONES CASO DE VARIACIÓN SUPERIOR A 5% RESPECTO A LO PROGRAMADO ESTE INDICADOR NO SE CUMPLIÓ SATISFACTORIAMENTE EN ESTE TRIMESTRE

EVALUACIÓN DEL INDICADOR

SE RECOMIENDA REALIZAR ACCIONES URGENTES ENCAMINADAS A CORREGIR EL FUNCIONAMIENTO DE LAS UNIDADES ADMINISTRATIVAS INVOLUCRADAS

DEPENDENCIA GENERAL: H01 AGUA POTABLE
DEPENDENCIA AUXILIAR: 106 Suministro de agua potable


ELABORÓ
 E. ISIDRO CALLE FERNÁNDEZ


YO, SO
 LIC. LORENA MARGARITA ESTRADA VILCHIS



MUNICIPIO DE CUAUTITLAN

FbRm-01b FICHA TECNICA DE SEGUIMIENTO DE INDICADORES 2023 DE GESTIÓN O ESTRATEGICO

TIPO DE FICHA: OSFEM

PILAR DE DESARROLLO / EJE TRANSVERSAL: 1 Pilar 2: Territorial

TEMA DE DESARROLLO: Manejo sustentable y distribución del agua

PROGRAMA PRESUPUESTARIO: 0202031 Manejo eficiente y sustentable del agua

PROYECTO PRESUPUESTARIO: 020203010203 Agua limpia 020203010204 Cultura del agua

OBJETIVO DEL PROGRAMA PRESUPUESTARIO: Erguido el conjunto de acciones encaminadas al desarrollo de proyectos que promuevan en la población el cuidado y manejo eficiente del agua, procurando la conservación del vital líquido para otorgar este servicio con calidad.

DEPENDENCIA GENERAL: H21 AGUA POTABLE

DEPENDENCIA AUXILIAR: 100 Suministro de agua potable

ESTRUCTURA DEL INDICADOR

NOMBRE DEL INDICADOR: Porcentaje de cumplimiento del programa de bombeo de agua potable

FÓRMULA DEL CÁLCULO: $(\text{Cumplimiento del Programa de bombeo de agua potable} / \text{Bombeo de agua potable programado}) * 100$

INTERPRETACIÓN: NO APLICA

DIMENSIÓN QUE ATIENDE: Eficiencia

DESCRIPCIÓN DEL FACTOR DE COMBINACIÓN: NO APLICA

AMBITO GEOGRAFICO: MUNICIPAL

COBERTURA: 178,047 HABITANTES

LINEA BASE: NO APLICA

FRECUENCIA DE MEDICIÓN: Mensual

Numero: NA 3.1

COMPORTAMIENTO DE LAS VARIABLES DURANTE EL TRIMESTRE: Octubre-Diciembre

VARIABLE	UNIDAD DE MEDIDA	OPERACION	META ANUAL	AVANCE TRIMESTRAL				AVANCE ACUMULADO			
				Programado	%	A alcanzado	%	Programado	%	A alcanzado	%
Cumplimiento del Programa de bombeo de agua potable	REPORTE	No variable	0.00	0.00	0.00	0.00	0.00	0.00	0.00	0.00	0.00
Bombeo de agua potable programado	REPORTE	No variable	0.00	0.00	0.00	0.00	0.00	0.00	0.00	0.00	0.00

COMPORTAMIENTO DEL INDICADOR

DESCRIPCIÓN DE LA META ANUAL

NO APLICA

META ANUAL	TRIMESTRE: Octubre-Diciembre							
	AVANCE TRIMESTRAL				AVANCE ACUMULADO			
	Programado	A alcanzado	EP%	SEMAFORO	Programado	A alcanzado	EP%	SEMAFORO
0.00	0.00	0.00	0.00	NO APLICA	0.00	0.00	0.00	NO APLICA

DESCRIPCIÓN DE RESULTADOS Y JUSTIFICACIÓN EN CASO DE VARIACIÓN SUPERIOR A +/- 10% RESPECTO A LO PROGRAMADO. ESTE INDICADOR NO SE PROGRAMÓ PARA ESTE EJERCICIO FISCAL CORRIENTE

EVALUACIÓN DEL INDICADOR

SE RECOMIENDA SEGUIR TRABAJANDO EN EL MISMO SENTIDO EN LAS ACCIONES QUE ALIMENTAN EL INDICADOR PARA MANTENER EL DESGASTO EN UN NIVEL "ACEPTABLE" ORIENTADO A OBTENER LA MÁXIMA CALIFICACIÓN EN LA EVALUACIÓN.

DEPENDENCIA GENERAL: H21 AGUA POTABLE

DEPENDENCIA AUXILIAR: 100 Suministro de agua potable

ELABORÓ

C. GERARDO CAHUE FERNÁNDEZ

VD. DD.

LIC. LORENA MARGARITA ESTRADA VILCHES



MUNICIPIO DE CUAUTITLAN

Prm-06b FICHA TECNICA DE SEGUIMIENTO DE INDICADORES 2023 DE GESTIÓN O ESTRATEGICO

TIPO DE FICHA: OSFEM

PLAN DE DESARROLLO / EJE TRANSVERSAL:

3 Plan 3 Territorial

TEMA DE DESARROLLO:

Manejo sustentable y distribución del agua

PROGRAMA PRESUPUESTARIO:

0282001 Manejo eficiente y sustentable del agua

PROYECTO PRESUPUESTARIO:

02020010203 Agua Limpia

02020010204 Cultura del agua

02020010205 Operación y mantenimiento de infraestructura hidráulica para el suministro de agua

OBJETIVO DEL PROGRAMA PRESUPUESTARIO:

Optimizar el conjunto de acciones encaminadas al desarrollo de proyectos que propicien en la población el cuidado y manejo eficiente del agua, procurando la conservación del vital líquido para otorgar este servicio con calidad

DEPENDENCIA GENERAL:

HE1 AGUA POTABLE

DEPENDENCIA AUXILIAR:

156 Suministro de agua potable

ESTRUCTURA DEL INDICADOR

NOMBRE DEL INDICADOR:

Porcentaje de agua potable suministrada en pipas para consumo de la población.

FÓRMULA DEL CÁLCULO:

$(\text{Agua potable para consumo de la población suministrada en pipas} / \text{Agua potable para consumo de la población solicitada en pipas}) * 100$

INTERPRETACIÓN:

Mide el suministro de agua potable en pipas.

DIMENSIÓN QUE ATIENDE:

Eficiencia

FRECUENCIA DE MEDICIÓN:

Trimestral

DESCRIPCIÓN DEL FACTOR DE COMPARACIÓN:

Reportes Administrativos Ejercicio Fiscal 2022

AMBITO GEOGRAFICO:

MUNICIPAL

COBERTURA:

178,847 HABITANTES

LINEA BASE:

Reportes para el ejercicio 2023

Numero: NA 3.2

COMPORTAMIENTO DE LAS VARIABLES DURANTE EL TRIMESTRE: Octubre-Diciembre

VARIABLE	UNIDAD DE MEDIDA	OPERACION	META ANUAL	AVANCE TRIMESTRAL				AVANCE ACUMULADO			
				Programado	%	Alcanzado	%	Programado	%	Alcanzado	%
Agua potable para consumo de la población suministrada en pipas	M3	Sumado	40,000.00	16,000.00	25.00	6,000.00	15.00	43,000.00	107.50	14,000.00	35.00
Agua potable para consumo de la población solicitada en pipas	M3	Sumado	40,000.00	16,000.00	25.00	6,000.00	15.00	43,000.00	107.50	14,000.00	35.00

COMPORTAMIENTO DEL INDICADOR

DESCRIPCIÓN DE LA META ANUAL

Fortalecer el Derecho Humano de Acceso al Agua Potable por medio del suministro en Pipas, el dato se obtiene de las 10 m³ que transporta cada carro tanque (pipa)

META ANUAL	TRIMESTRE: Octubre-Diciembre							
	AVANCE TRIMESTRAL				AVANCE ACUMULADO			
	Programado	Alcanzado	EP%	SEMAFORO	Programado	Alcanzado	EP%	SEMAFORO
100.00	100.00	100.00	100.00	CON RIESGO	100.00	100.00	100.00	CON RIESGO

DESCRIPCIÓN DE RESULTADOS Y JUSTIFICACIÓN EN CASO DE VARIACIÓN SUPERIOR A 10% RESPECTO A LO PROGRAMADO

ESTE INDICADOR NO ALCANZÓ CON LO PROGRAMADO

EVALUACION DEL INDICADOR

Se recomienda analizar las acciones realizadas a mejorar el desarrollo del indicador, ya que se encuentra en un nivel alto que pone en riesgo el cumplimiento de los objetivos del programa

DEPENDENCIA GENERAL:

HE1 AGUA POTABLE

DEPENDENCIA AUXILIAR:

156 Suministro de agua potable

ELABORÓ:
E-15780 CAHUE FERNANDEZ

VD. GO.
LIC. LORENA MARGARITA ESTRADA VELAZQUEZ



MUNICIPIO DE CUAUTITLAN

PbRe-08b FICHA TECNICA DE SEGUIMIENTO DE INDICADORES 2023 DE GESTIÓN O ESTRATEGICO

TIPO DE FICHA: OSFEM

PILAR DE DESARROLLO / EJE TRANSVERSAL: 3 Pilar 3: Territorial
TEMA DE DESARROLLO: Manejo sustentable y distribución del agua
PROGRAMA PRESUPUESTARIO: 0202301 Manejo eficiente y sustentable del agua
PROYECTO PRESUPUESTARIO: 02020010203 Agua limpia 020203010004 Cultura del agua
02020010205 Operación y mantenimiento de infraestructura hidráulica para el suministro de agua
OBJETIVO DEL PROGRAMA PRESUPUESTARIO: Engloba el conjunto de acciones encaminadas al desarrollo de proyectos que propician en la población el cuidado y manejo eficiente del agua, promoviendo la conservación del vital líquido para cargar este servicio con calidad.
DEPENDENCIA GENERAL: H01 AGUA POTABLE
DEPENDENCIA AUXILIAR: 158 Suministro de agua potable

ESTRUCTURA DEL INDICADOR

NOMBRE DEL INDICADOR: Porcentaje de agua potable suministrada por tendón a la población
FÓRMULA DEL CÁLCULO: (Agua potable para consumo de la población suministrada por tendón/Agua potable para consumo de la población)*100
INTERPRETACIÓN: NO APLICA
DIMENSIÓN QUE ATIENDE: Eficiencia **FRECUENCIA DE MEDICIÓN:** Mensual
DESCRIPCIÓN DEL FACTOR DE COMPARACIÓN: NO APLICA
AMBITO GEOGRAFICO: MUNICIPAL
COBERTURA: 176,847 HABITANTES
UNIDADE: NO APLICA

Numero: NA 3.3

COMPORTAMIENTO DE LAS VARIABLES DURANTE EL TRIMESTRE Octubre-Diciembre

VARIABLE	UNIDAD DE MEDIDA	OPERACION	META ANUAL	AVANCE TRIMESTRAL				AVANCE ACUMULADO			
				Programado	%	Alcanzado	%	Programado	%	Alcanzado	%
Agua potable para consumo de la población suministrada por tendón	LTS	No suministrada	0.00	0.00	0.00	0.00	0.00	0.00	0.00	0.00	0.00
Agua potable para consumo de la población	LTS	No suministrada	0.00	0.00	0.00	0.00	0.00	0.00	0.00	0.00	0.00

COMPORTAMIENTO DEL INDICADOR

DESCRIPCIÓN DE LA META ANUAL

NO APLICA

META ANUAL	TRIMESTRE: Octubre-Diciembre							
	AVANCE TRIMESTRAL				AVANCE ACUMULADO			
	Programado	Alcanzado	EF%	SEMAFORO	Programado	Alcanzado	EF%	SEMAFORO
0.00	0.00	0.00	0.00	NO APLICA	0.00	0.00	0.00	NO APLICA

DESCRIPCIÓN DE RESULTADOS Y JUSTIFICACIÓN EN CASO DE VARIACIÓN SUPERIOR AL 5% RESPECTO A LO PROGRAMADO
 ESTE INDICADOR NO SE PROGRAMÓ PARA ESTE EJERCICIO FISCAL CORRIENTE

EVALUACION DEL INDICADOR

SE RECOMIENDA SIGUIR TRABAJANDO EN EL MISMO SENTIDO EN LAS ACCIONES QUE ALIMENTAN EL INDICADOR, PERO MANTENER EL DESEMPEÑO EN UN NIVEL "ACEPTABLE" ORIENTADO A DEJAR LA MÁXIMA CALIFICACIÓN EN LA BARRA.

DEPENDENCIA GENERAL: H01 AGUA POTABLE
DEPENDENCIA AUXILIAR: 158 Suministro de agua potable

ELABORO:
 G. HIRSH CAHUE FERNANDEZ
 LICENCIADO EN CONTABILIDAD Y FINANCIAMIENTO

VO. BO.
 LIC. LORENA MARGARITA ESTRADA VELAZQUEZ



MUNICIPIO DE CUAUTITLAN

PbRn-08b FICHA TECNICA DE SEGUIMIENTO DE INDICADORES 2023 DE GESTIÓN O ESTRATEGICO

TIPO DE FICHA OSFEM

PLAN DE DESARROLLO / EJE TRANSVERSAL: 3 Pár 2 Territorial

TEMA DE DESARROLLO: Manejo sustentable y distribución del agua

PROGRAMA PRESUPUESTARIO: 0220081 Manejo eficiente y sustentable del agua

PROYECTO PRESUPUESTARIO: 02000810200 Agua limpia 02000810204 Cultura del agua

02000810205 Operación y mantenimiento de infraestructura hidráulica para el suministro de agua

OBJETIVO DEL PROGRAMA PRESUPUESTARIO: Ejecutar el conjunto de acciones encaminadas al desarrollo de proyectos que propicien en la población el cuidado y manejo eficiente del agua, procurando la conservación del vital líquido para otorgar este servicio con calidad

DEPENDENCIA GENERAL: H01 AGUA POTABLE

DEPENDENCIA AUXILIAR: 106 Suministro de agua potable

ESTRUCTURA DEL INDICADOR

NOMBRE DEL INDICADOR: Porcentaje de necesidades solventadas de mantenimiento infraestructura hidráulica.

FÓRMULA DEL CÁLCULO: (Necesidades solventadas de mantenimiento a la infraestructura hidráulica para el suministro de agua potable/necesidades identificadas de mantenimiento a la infraestructura hidráulica para el suministro de agua potable)*100

INTERPRETACIÓN: Reportar las necesidades de mantenimiento a la infraestructura hidráulica para el suministro de agua potable.

DIMENSIÓN QUE ATIENDE: Eficiencia

DESCRIPCIÓN DEL FACTOR DE COMPARACIÓN: Registros Administrativos de los levantamientos de las necesidades a la Infraestructura Hidráulica para el suministro de Agua.

AMBITO GEOGRAFICO: MUNICIPAL

COBERTURA: 176,847 HABITANTES

UNIDADES: 3500 Mantenimientos para el Ejercicio 2023

FRECUENCIA DE MEDICIÓN: Mensual

Número: SA 4.1

COMPORTAMIENTO DE LAS VARIABLES DURANTE EL TRIMESTRE: Octubre-Diciembre

VARIABLE	LINEA DE MEDIDA	OPERACION	META ANUAL	AVANCE TRIMESTRAL				AVANCE ACUMULADO			
				Programado	%	Alcanzado	%	Programado	%	Alcanzado	%
Necesidades solventadas de mantenimiento a la infraestructura hidráulica para el suministro de agua potable	Mantenimiento	Suma	3,580.00	875.00	25.00	413.00	47.28	3,380.00	100.00	1,817.00	54.17
Necesidades identificadas de mantenimiento a la infraestructura hidráulica para el suministro de agua potable	Mantenimiento	Suma	3,580.00	875.00	25.00	413.00	47.28	3,380.00	100.00	1,817.00	54.17

COMPORTAMIENTO DEL INDICADOR

DESCRIPCIÓN DE LA META ANUAL

Solventar las necesidades de mantenimiento a la infraestructura hidráulica para el suministro de Agua Potable.

META ANUAL	TRIMESTRE: Octubre-Diciembre							
	AVANCE TRIMESTRAL				AVANCE ACUMULADO			
	Programado	Alcanzado	EF%	SEMAFORO	Programado	Alcanzado	EF%	SEMAFORO
100.00	100.00	100.00	100.00	CON RIESGO	100.00	100.00	100.00	CON RIESGO

DESCRIPCIÓN DE RESULTADOS Y JUSTIFICACIÓN EN CASO DE VARIACIÓN SUPERIOR A 10% RESPECTO A LO PROGRAMADO ESTE INDICADOR SE CUMPLÓ O, EN SU CASO, SE LE PROGRAMARÁ EN ESTE TRIMESTRE

EVALUACIÓN DEL INDICADOR

SE RECOMIENDA REPORTAR LAS ACCIONES TOMADAS A MEDIDA DEL DESARROLLO DEL INDICADOR, YA QUE SE ENCUENTRAN EN UN NIVEL INTERMEDIO QUE PONE EN RIESGO EL CUMPLIMIENTO DE LOS OBJETIVOS DEL PROGRAMA

DEPENDENCIA GENERAL: H01 AGUA POTABLE

DEPENDENCIA AUXILIAR: 106 Suministro de agua potable

ELABORÓ: C. ISIDRO CARLOS FERNÁNDEZ

VO. BO. LIC. LÓRENA MARGARITA ESTRADA VILCHES



MUNICIPIO DE CUAUTITLAN

PBrn-48b FICHA TECNICA DE SEGUIMIENTO DE INDICADORES 2023 DE GESTIÓN O ESTRATEGICO

TIPO DE FICHA: OSFEM

PILAR DE DESARROLLO / EJE TRANSVERSAL: 3 Pilar 3: Territorial
TEMA DE DESARROLLO: Manejo sustentable y distribución del agua
PROGRAMA PRESUPUESTARIO: 0202001 Manejo eficiente y sustentable del agua
PROYECTO PRESUPUESTARIO: 02020010203 Agua limpia 02020010204 Cultura del agua
 02020010205 Operación y mantenimiento de infraestructura hidráulica para el suministro de agua
OBJETIVO DEL PROGRAMA PRESUPUESTARIO: Elegir el conjunto de acciones encaminadas al desarrollo de proyectos que impacten en la población el cuidado y manejo eficiente del agua, procurando la conservación del vital líquido para otorgar este servicio con calidad.
DEPENDENCIA GENERAL: H01 AGUA POTABLE
DEPENDENCIA AUXILIAR: 156 Suministro de agua potable

ESTRUCTURA DEL INDICADOR

NOMBRE DEL INDICADOR: Porcentaje de especificaciones técnicas cumplidas para el mantenimiento del equipo electromecánico.
FÓRMULA DEL CÁLCULO: $\frac{\text{Número de especificaciones técnicas cumplidas para el mantenimiento del equipo electromecánico}}{\text{Total de las especificaciones técnicas requeridas para el mantenimiento del equipo electromecánico}} \times 100$
INTERPRETACIÓN: Mide el cumplimiento de las especificaciones técnicas para el mantenimiento del equipo electromecánico.
DIVISIÓN QUE ATIENDE: Eficiencia **FRECUENCIA DE MEDICIÓN:** Mensual
DESCRIPCIÓN DEL FACTOR DE COMPARACIÓN: 390 Mantenimientos del Ejercicio 2022
AMBITO GEOGRAFICO: MUNICIPAL
COBERTURA: 178,847 HABITANTES
UNIDAD BASE: 3500 Mantenimientos

Número: NA 4.2

COMPORTAMIENTO DE LAS VARIABLES DURANTE EL TRIMESTRE: Octubre-Diciembre

VARIABLE	UNIDAD DE MEDIDA	OPERACION	META ANUAL	AVANCE TRIMESTRAL				AVANCE ACUMULADO			
				Programado	%	Alcanzado	%	Programado	%	Alcanzado	%
Número de especificaciones técnicas cumplidas para el mantenimiento del equipo electromecánico	Mantenimiento	Terminar	3,500.00	875.00	25.00	413.00	47.23	3,500.00	100.00	1,817.00	51.97
Total de las especificaciones técnicas requeridas para el mantenimiento del equipo electromecánico	Mantenimiento	Terminar	3,500.00	875.00	25.00	413.00	47.23	3,500.00	100.00	1,817.00	51.97

COMPORTAMIENTO DEL INDICADOR

DESCRIPCIÓN DE LA META ANUAL

Realizar con eficacia los Mantenimientos a los equipos Electromecánicos

META ANUAL	TRIMESTRE: Octubre-Diciembre							
	AVANCE TRIMESTRAL				AVANCE ACUMULADO			
	Programado	Alcanzado	EP%	SENAFORO	Programado	Alcanzado	EP%	SENAFORO
100.00	100.00	100.00	100.00	CON RIESGO	100.00	100.00	100.00	CON RIESGO

DESCRIPCIÓN DE REGULADORES Y JUSTIFICACIÓN EN CASO DE VARIACIÓN SUPERIOR A +10% RESPECTO A LO PROGRAMADO
ESTE INDICADOR SE CUMPLIO EN UN 95% DE LO PROGRAMADO PARA ESTE TRIMESTRE

EVALUACIÓN DEL INDICADOR

SE RECOMIENDA PROMOVER LAS ACCIONES TENDIENTES A MEJORAR EL DESEMPEÑO DEL INDICADOR, YA QUE SE ENCUENTRA EN UN NIVEL INTERMEDIO QUE PONE EN RIESGO EL CUMPLIMIENTO DE LOS OBJETIVOS DEL PROGRAMA

DEPENDENCIA GENERAL: H01 AGUA POTABLE
DEPENDENCIA AUXILIAR: 156 Suministro de agua potable

ELABORO
 C. SIDRO CAHUE FERNANDEZ

VO. BO.
 U.C. LORENA MARGARITA ESTRADA VILCHES



MUNICIPIO DE CUAUTITLAN

FbRn-09b FICHA TECNICA DE SEGUIMIENTO DE INDICADORES 2023 DE GESTIÓN O ESTRATEGICO

TIPO DE FICHA: OSFEM

PLAZA DE DESARROLLO / EJE TRANSVERSAL

3 Pilar 3: Territorial

TEMA DE DESARROLLO

Manejo sustentable y distribución del agua

PROGRAMA PRESUPUESTARIO

0202001 Manejo eficiente y sustentable del agua

PROYECTO PRESUPUESTARIO

02020010200 Agua limpia

02020010204 Cultura del agua

02020010200 Operación y mantenimiento de infraestructura hidráulica para el suministro de agua

OBJETIVO DEL PROGRAMA PRESUPUESTARIO

Ejecutar el conjunto de acciones encaminadas al desarrollo de proyectos que promuevan en la población el cuidado y manejo eficiente del agua, procurando la conservación del vital líquido para otorgar este servicio con calidad

DEPENDENCIA GENERAL

HOT AGUA POTABLE

DEPENDENCIA AUXILIAR

106 Suministro de agua potable

ESTRUCTURA DEL INDICADOR

NOMBRE DEL INDICADOR

Porcentaje de supervisión a las líneas de conducción y distribución de agua potable.

FÓRMULA DEL CÁLCULO

(Líneas de conducción y distribución de agua potable supervisadas / Líneas de conducción y distribución de agua potable en proceso de supervisión) * 100

INTERPRETACIÓN

Reporte de los hallazgos de supervisión de las líneas de conducción y supervisión de agua potable

DIMENSIÓN QUE ATIENDE

Eficiencia

FRECUENCIA DE MEDICIÓN:

Trimestral

DESCRIPCIÓN DEL FACTOR DE COMPARACIÓN

Reportes de las supervisiones de las líneas de conducción y distribución de Agua Potable

AMBITO GEOGRAFICO

MUNICIPAL

COBERTURA

175,847 HABITANTES

LÍNEA BASE

1200 Supervisiones

Numero: N° 51

COMPORTAMIENTO DE LAS VARIABLES DURANTE EL TRIMESTRE: Octubre-Diciembre

VARIABLE	UNIDAD DE MEDIDA	OPERACION	META ANUAL	AVANCE TRIMESTRAL				AVANCE ACUMULADO			
				Programado	%	Ancorado	%	Programado	%	Ancorado	%
Líneas de conducción y distribución de agua potable supervisadas	Supervisión	Sumable	1,200.00	300.00	25.00	419.00	129.67	1,200.00	100.00	1,140.00	95.00
Líneas de conducción y distribución de agua potable en proceso de supervisión	Supervisión	Sumable	1,200.00	300.00	25.00	419.00	129.67	1,200.00	100.00	1,140.00	95.00

COMPORTAMIENTO DEL INDICADOR

DESCRIPCIÓN DE LA META ANUAL

Revisar en Tiempo y Forma las líneas de conducción y distribución de Agua Potable.

META ANUAL	TRIMESTRE: Octubre-Diciembre							
	AVANCE TRIMESTRAL				AVANCE ACUMULADO			
	Programado	Ancorado	EF%	SEMAFORO	Programado	Ancorado	EF%	SEMAFORO
100.00	100.00	100.00	100.00	ACEPTABLE	100.00	100.00	100.00	ACEPTABLE

DESCRIPCIÓN DE RESULTADOS Y JUSTIFICACIÓN EN CASO DE VARIACIÓN SUPERIOR A 10% RESPECTO A LO PROGRAMADO
ESTE INDICADOR SE CUMPLIÓ CON 4 (4) SUPERVISIONES

EVALUACION DEL INDICADOR

Se recomienda seguir trabajando en el estado actual de las acciones que alimentan el indicador, para mantener el desempeño en un nivel ACEPTABLE, evitando a obtener la máxima calificación en su ciclo.

DEPENDENCIA GENERAL

HOT AGUA POTABLE

DEPENDENCIA AUXILIAR

106 Suministro de agua potable

ELABORÓ

C. ISIDRO CAHUE FERNANDEZ

VO. BO.

LC. LORENA MARGARITA ESTRADA VILCHES



MUNICIPIO DE CUAUTITLAN

Página 486 FICHA TECNICA DE SEGUIMIENTO DE INDICADORES 2023 DE GESTIÓN O ESTRATEGICO

TIPO DE FICHA: OSFEM

PIAR DE DESARROLLO / EJE TRANSVERSAL: 3 Pilar 3. Territorial

TEMA DE DESARROLLO: Manejo sustentable y distribución del agua

PROGRAMA PRESUPUESTARIO: 02620001 Manejo eficiente y sustentable del agua

PROYECTO PRESUPUESTARIO: 02020010203 Agua limpia 02020010204 Cultura del agua

02020010205 Operación y mantenimiento de infraestructura hidráulica para el suministro de agua

OBJETIVO DEL PROGRAMA PRESUPUESTARIO: Enlazar el conjunto de acciones encaminadas al desarrollo de proyectos que propicien en la población el cuidado y manejo eficiente del agua, procurando la conservación del vital líquido para abogar ese servicio con calidad.

DEPENDENCIA GENERAL: HD1 AGUA POTABLE

DEPENDENCIA AUXILIAR: 106 Suministro de agua potable

ESTRUCTURA DEL INDICADOR

NOMBRE DEL INDICADOR: Porcentaje de válvulas de control de conducción de agua potable verificadas

FÓRMULA DEL CÁLCULO: (Válvulas de control de conducción de agua potable verificadas/Válvulas de control de conducción de agua potable programadas para verificación)*100

INTERPRETACIÓN: Reporte de los fallos de la verificación de las válvulas de conducción de agua potable.

DIMENSIÓN QUE ATIENDE: Eficiencia FRECUENCIA DE MEDICIÓN: Mensual

DESCRIPCIÓN DEL FACTOR DE COMPARACIÓN: Reportes administrativos Ejercicio Fiscal 2022

AMBITO GEOGRAFICO: MUNICIPAL

COBERTURA: 176,847 HABITANTES

UNIDAD BASE: 130 Verificaciones Para el Ejercicio 2023

Nombre: NA 5.2

COMPORTAMIENTO DE LAS VARIABLES DURANTE EL TRIMESTRE: Octubre-Diciembre

VARIABLE	UNIDAD DE MEDIDA	OPERACIÓN	META ANUAL	AVANCE TRIMESTRAL				AVANCE ACUMULADO			
				Programado	%	A alcanzado	%	Programado	%	A alcanzado	%
Válvulas de control de conducción de agua potable verificadas	Verificación	Suma	80.00	15.00	23.00	7.00	46.47	60.00	100.00	24.00	48.00
Válvulas de control de conducción de agua potable programadas para verificación	Verificación	Suma	80.00	15.00	23.00	7.00	46.47	60.00	100.00	24.00	48.00

COMPORTAMIENTO DEL INDICADOR

DESCRIPCIÓN DE LA META ANUAL

Medir el número de verificaciones que deriva la calidad de válvulas de conducción de Agua Potable

META ANUAL	TRIMESTRE: Octubre-Diciembre							
	AVANCE TRIMESTRAL				AVANCE ACUMULADO			
	Programado	A alcanzado	EF%	SEMAFORO	Programado	A alcanzado	EF%	SEMAFORO
100.00	100.00	300.00	100.00	CON RIESGO	100.00	100.00	100.00	CON RIESGO

DESCRIPCIÓN DE RESULTADOS Y JUSTIFICACIÓN CASO DE VARIACIÓN SUPERIOR A +/- 10% RESPECTO A LO PROGRAMADO ESTE INDICADOR SE CUMPLIÓ AL 46% DE LO PROGRAMADO PARA ESTE TRIMESTRE

EVALUACIÓN DEL INDICADOR

SE RECOMIENDA REORIENTAR LAS ACCIONES TENDIENTES A MEJORAR EL DESEMPEÑO DEL INDICADOR, YA QUE SE ENCUENTRAN EN UN RIESGO EL CUMPLIMIENTO DE LOS OBJETIVOS DEL PROGRAMA

DEPENDENCIA GENERAL: HD1 AGUA POTABLE

DEPENDENCIA AUXILIAR: 106 Suministro de agua potable

ELABORÓ

C. IBERO CAHUE FERNÁNDEZ

VO. BO.

LIC. LORENA MARGARITA ESTRADA YLCRE



MUNICIPIO DE CUAUTITLAN

PbRm-08b FICHA TECNICA DE SEGUIMIENTO DE INDICADORES 2023 DE GESTIÓN O ESTRATEGICO

TIPO DE FICHA: OSFEM

PLAZA DE DESARROLLO / EJE TRANSVERSAL:

3 Plan 3: Territorial

TEMA DE DESARROLLO:

Manejio sustentable y distribución del agua

PROGRAMA PRESUPUESTARIO:

8200891 Manejo eficiente y sustentable del agua

PROYECTO PRESUPUESTARIO:

020203010001 Agua limpia

02000010204 Cultura del agua

020203010005 Operación y mantenimiento de infraestructura hidráulica para el suministro de agua

OBJETIVO DEL PROGRAMA PRESUPUESTARIO:

Engloba el conjunto de acciones encaminadas al desarrollo de proyectos que impacten en la población en el cuidado y manejo eficiente del agua, procurando la conservación del vital líquido para otorgar este servicio con calidad

DEPENDENCIA GENERAL:

1811 AGUA POTABLE

DEPENDENCIA AUXILIAR:

126 Suministro de agua potable

ESTRUCTURA DEL INDICADOR

NOMBRE DEL INDICADOR:

Porcentaje de construcción de pozos de inyección para la recarga de los mantos acuíferos.

FÓRMULA DEL CÁLCULO:

(Construcción realizada de pozos de inyección para la recarga de los mantos acuíferos/Construcción programada de pozos de inyección para la recarga de los mantos acuíferos)*100

INTERPRETACIÓN:

NO APLICA

DIMENSIÓN QUE ATIENDE:

Eficiencia

FRECUENCIA DE MEDICIÓN:

Manual

DESCRIPCIÓN DEL FACTOR DE COMPARACIÓN:

NO APLICA

AMBITO GEOGRAFICO:

MUNICIPAL

COBERTURA:

171847 HABITANTES

UNSA BASE:

NO APLICA

Numero: NA 0.1

COMPORTAMIENTO DE LAS VARIABLES DURANTE EL TRIMESTRE: Octubre-Diciembre

VARIABLE	UNIDAD DE MEDIDA	OPERACION	META ANUAL	AVANCE TRIMESTRAL				AVANCE ACUMULADO			
				Programado	%	Alcanzado	%	Programado	%	Alcanzado	%
Construcción realizada de pozos de inyección para la recarga de los mantos acuíferos	REPORTE	Se cumple	0.00	0.00	0.00	0.00	0.00	0.00	0.00	0.00	0.00
Construcción programada de pozos de inyección para la recarga de los mantos acuíferos	REPORTE	Se cumple	0.00	0.00	0.00	0.00	0.00	0.00	0.00	0.00	0.00

COMPORTAMIENTO DEL INDICADOR

DESCRIPCIÓN DE LA META ANUAL

NO APLICA

META ANUAL	TRIMESTRE: Octubre-Diciembre							
	AVANCE TRIMESTRAL				AVANCE ACUMULADO			
	Programado	Alcanzado	EP%	SEMAFORO	Programado	Alcanzado	EP%	SEMAFORO
0.00	0.00	0.00	0.00	NO APLICA	0.00	0.00	0.00	NO APLICA

DESCRIPCIÓN DE RESULTADOS Y JUSTIFICACIÓN EN CASO DE VARIACIÓN SUPERIOR A 15% RESPECTO A LO PROGRAMADO. ESTE INDICADOR NO FUE PROGRAMADO PARA ESTE EJERCICIO FISCAL CORRIENTE

EVALUACIÓN DEL INDICADOR

SE RECOMIENDA SEGUIR TRABAJANDO EN EL MISMO SENTIDO EN LAS ACCIONES QUE AUMENTAN EL INDICADOR, PARA MANTENER EL DESEMPEÑO EN UN NIVEL "ACEPTABLE" OBTENIENDO A OBTENER LA MÁXIMA CALIFICACIÓN EN LA CUAL

DEPENDENCIA GENERAL:

1811 AGUA POTABLE

DEPENDENCIA AUXILIAR:

126 Suministro de agua potable

ELABORÓ

C. ISRO CAHUE FERNANDEZ

VO. BO.

LIC. LORENA MARGARITA ESTRADA VELAZQUEZ



MUNICIPIO DE CUAUTITLAN

P6Rm-08b FICHA TECNICA DE SEGUIMIENTO DE INDICADORES 2023 DE GESTIÓN O ESTRATEGICO

TIPO DE FICHA: OSFEM

PLAZA DE DESARROLLO / EJE TRANSVERSAL:

3 Pilar 3: Territorial

TEMA DE DESARROLLO:

Manejo sustentable y distribución del agua

PROGRAMA PRESUPUESTARIO:

8300091 Manejo eficiente y sustentable del agua

PROYECTO PRESUPUESTARIO:

02003010200 Agua limpia

02003010201 Cultura del agua

OBJETIVO DEL PROGRAMA PRESUPUESTARIO:

Englobar el conjunto de acciones encaminadas al desarrollo de proyectos que propicien en la población el cuidado y manejo eficiente del agua, promoviendo la conservación del vital líquido para otorgar este servicio con calidad.

DEPENDENCIA GENERAL:

H01 AGUA POTABLE

DEPENDENCIA AUXILIAR:

100 Suministro de agua potable

ESTRUCTURA DEL INDICADOR

NOMBRE DEL INDICADOR:

Porcentaje de construcción de bodeas para la captación de agua pluvial

FÓRMULA DEL CÁLCULO:

(Construcción de bodeas realizada para la captación de agua pluvial/Construcción programada de bodeas para la captación de agua pluvial)*100

INTERPRETACIÓN:

NO APLICA

DIMENSIÓN QUE ATIENDE:

Eficiencia

FRECUENCIA DE MEDICIÓN:

Mensual

DESCRIPCIÓN DEL FACTOR DE COMPARACIÓN:

NO APLICA

ÁMBITO GEOGRÁFICO:

MUNICIPAL

COBERTURA:

178,447 HABITANTES

UNIDADES:

NO APLICA

Número: NA 02

COMPORTAMIENTO DE LAS VARIABLES DURANTE EL TRIMESTRE: Octubre-Diciembre

VARIABLE	UNIDAD DE MEDIDA	OPERACION	META ANUAL	AVANCE TRIMESTRAL				AVANCE ACUMULADO			
				Programado	%	A alcanzado	%	Programado	%	A alcanzado	%
Construcción de bodeas realizada para la captación de agua pluvial	REPORTE	No cumple	0.00	0.00	0.00	0.00	0.00	0.00	0.00	0.00	0.00
Construcción programada de bodeas para la captación de agua pluvial	REPORTE	No cumple	0.00	0.00	0.00	0.00	0.00	0.00	0.00	0.00	0.00

COMPORTAMIENTO DEL INDICADOR

DESCRIPCIÓN DE LA META ANUAL

NO APLICA

META ANUAL	TRIMESTRE: Octubre-Diciembre							
	AVANCE TRIMESTRAL				AVANCE ACUMULADO			
	Programado	A alcanzado	EP%	SEMAFORO	Programado	A alcanzado	EP%	SEMAFORO
0.00	0.00	0.00	0.00	NO APLICA	0.00	0.00	0.00	NO APLICA

DESCRIPCIÓN DE RESULTADOS Y JUSTIFICACIÓN EN CASO DE VARIACIÓN SUPERIOR A +/- 5% RESPECTO A LO PROGRAMADO
ESTE INDICADOR NO FUE PROGRAMADO PARA ESTE EJERCICIO FISCAL, CORRIENTE

EVALUACIÓN DEL INDICADOR

SE RECOMIENDA SEGUIR TRABAJANDO EN EL ÁMBITO DESTINO EN LAS ACCIONES QUE AUMENTAN EL INDICADOR, PERO TAMBIÉN EL DECRETARLO EN UN NIVEL "ACCEPTABLE" ORIENTADO A OBTENER LA MÁXIMA CALIFICACIÓN EN LA EVALUACIÓN

DEPENDENCIA GENERAL:

H01 AGUA POTABLE

DEPENDENCIA AUXILIAR:

100 Suministro de agua potable

ELABORÓ
C. ROGERO GARCÍA FERNÁNDEZ

YO, BO.
LIC. LORENA MARGARITA ESTRADA VILCHES



MUNICIPIO DE CUAUTITLAN

P66m-46b FICHA TECNICA DE SEGUIMIENTO DE INDICADORES 2023 DE GESTIÓN O ESTRATEGICO

TIPO DE FICHA: OSFEM

PLAN DE DESARROLLO / EJE TRANSVERSAL: O Plan 3. Territorial
 TEMA DE DESARROLLO: Manejo sustentable y distribución del agua
 PROGRAMA PRESUPUESTARIO: 0202031 Manejo eficiente y sustentable del agua
 PROYECTO PRESUPUESTARIO: 02020310205 Agua limpia 02020310204 Cultura del agua
 02020310205 Operación y mantenimiento de infraestructura hidráulica para el suministro de agua
 OBJETIVO DEL PROGRAMA PRESUPUESTARIO: Fomentar el conjunto de acciones encaminadas al desarrollo de proyectos que propicien en la población el cuidado y manejo eficiente del agua, promoviendo la conservación del vital líquido para otorgar este servicio con calidad.
 DEPENDENCIA GENERAL: HO1 AGUA POTABLE
 DEPENDENCIA AUXILIAR: 130 Suministro de agua potable

ESTRUCTURA DEL INDICADOR

NOMBRE DEL INDICADOR: Promedio de asistentes a las acciones de cultura del agua realizadas.
 FÓRMULA DEL CÁLCULO: (Número de asistentes conferencias, talleres, cursos y/o eventos en materia de cultura del agua / Total de conferencias, talleres, cursos y/o eventos en materia de cultura del agua realizados)
 INTERPRETACIÓN: Lista de asistencia a las acciones realizadas en materia de promoción de la cultura del agua.
 DIMENSIÓN QUE ATIENDE: Eficiencia FRECUENCIA DE MEDICIÓN: Trimestral
 DESCRIPCIÓN DEL FACTOR DE COMPARACIÓN: Participación de la población en los eventos de cultura del Agua.
 AMBITO GEOGRAFICO: MUNICIPAL
 COBERTURA: 178,847 HABITANTES
 LÍNEA BASE: 2125 ASISTENTES

Numero: NA 7.1

COMPORTAMIENTO DE LAS VARIABLES DURANTE EL TRIMESTRE: Octubre-Diciembre

VARIABLE	UNIDAD DE MEDIDA	OPERACION	META ANUAL	AVANCE TRIMESTRAL				AVANCE ACUMULADO			
				Programado	%	Absoluto	%	Programado	%	Absoluto	%
Número de asistentes conferencias, talleres, cursos y/o eventos en materia de cultura del agua	Asistentes	Eventos	3,480.00	608.00	23.00	616.00	192.67	2,460.00	100.00	1,867.00	70.94
Total de conferencias, talleres, cursos y/o eventos en materia de cultura del agua realizados	Fomento Cultura del Agua	Eventos	80.00	28.00	25.00	37.00	100.00	80.00	100.00	81.00	101.25

COMPORTAMIENTO DEL INDICADOR

DESCRIPCIÓN DE LA META ANUAL

Promover la Cultura del Agua a través de pláticas y distintos medios.

META ANUAL	TRIMESTRE: Octubre-Diciembre							
	AVANCE TRIMESTRAL				AVANCE ACUMULADO			
	Programado	Absoluto	EP%	SEMAFORO	Programado	Absoluto	EP%	SEMAFORO
30.00	30.00	16.66	55.50	ACEPTABLE	30.00	20.95	69.50	ACEPTABLE

DESCRIPCIÓN DE RESULTADOS Y JUSTIFICACIÓN EN CASO DE VARIACIÓN SUPERIOR A +/- 5% RESPECTO A LO PROGRAMADO
 ESTE INDICADOR SE CUMPLIO COMO PROGRAMADO

EVALUACION DEL INDICADOR

Se recomienda seguir trabajando en el mismo sentido en las acciones que permitan al indicador, para alcanzar el desempeño al nivel ACEPTABLE evitando a obtener la máxima eficiencia en la evaluac

DEPENDENCIA GENERAL: HO1 AGUA POTABLE
 DEPENDENCIA AUXILIAR: 130 Suministro de agua potable

ELABORADO
 DIRECCIÓN DE
 C. IBARRO-CARRE FERNÁNDEZ

VO. BO.
 LIC. LORENA MARGARITA ESTRADA VILCHES



MUNICIPIO DE CUAUTITLAN

PM-48b FICHA TECNICA DE SEGUIMIENTO DE INDICADORES 2023 DE GESTIÓN O ESTRATEGICO

TPO DE FICHA: OSFEM

PLAN DE DESARROLLO / EJE TRANSVERSAL: 3 Pilar 3: Territorial
 TEMA DE DESARROLLO: Energía eólica y no contaminante
 PROGRAMA PRESUPUESTARIO: 02020401 Alumbrado público
 PROYECTO PRESUPUESTARIO: 02020410201 Alumbrado público
 OBJETIVO DEL PROGRAMA PRESUPUESTARIO: Contiene el conjunto de acciones encaminadas a obligar a la población del municipio el servicio de iluminación de las vías, parques y espacios de libre circulación con el propósito de proporcionar una estabilidad adecuada para el desarrollo de las actividades.
 DEPENDENCIA GENERAL: H00 SERVICIOS PUBLICOS
 DEPENDENCIA AUXILIAR: 127 Alumbrado Público

ESTRUCTURA DEL INDICADOR

NOMBRE DEL INDICADOR: Tasa de variación del nivel de kW consumidos para el alumbrado público.
 FÓRMULA DEL CÁLCULO: $(\text{Nivel de kW consumidos para alumbrado público en el año actual} - \text{Nivel de kW consumidos para alumbrado público en el año anterior}) / \text{Nivel de kW consumidos para alumbrado público en el año anterior}$
 INTERPRETACIÓN: EL INDICADOR NOS PROPORCIONA LA TASA DE VARIACIÓN DEL NIVEL DE KW EN CONSUMO EN AÑO ACTUAL ENTRE LOS KW CONSUMIDOS EN EL AÑO ANTERIOR.
 DIMENSIÓN QUE ATIENDE: Eficiencia FRECUENCIA DE MEDICIÓN: Anual
 DESCRIPCIÓN DEL FACTOR DE COMPARACIÓN: NO APLICA
 AMBITO GEOGRAFICO: LOCALIDAD URBANA
 COBERTURA: 178,847 HABITANTES
 UNIDADES: NO APLICA

Número: 16 / 1

COMPORTAMIENTO DE LAS VARIABLES DURANTE EL TRIMESTRE: Octubre-Diciembre

VARIABLE	UNIDAD DE MEDIDA	OPERACION	META ANUAL	AVANCE TRIMESTRAL				AVANCE ACUMULADO			
				Programado	%	Ahorzado	%	Programado	%	Ahorzado	%
Nivel de kW consumidos para alumbrado público en el año actual	KW	No variable	0.00	0.00	0.00	0.00	0.00	0.00	0.00	0.00	0.00
Nivel de kW consumidos para alumbrado público en el año anterior	KW	No variable	0.00	0.00	0.00	0.00	0.00	0.00	0.00	0.00	0.00

COMPORTAMIENTO DEL INDICADOR

DESCRIPCIÓN DE LA META ANUAL

No aplica para este ejercicio fiscal 2023

META ANUAL	TRIMESTRE: Octubre-Diciembre							
	AVANCE TRIMESTRAL				AVANCE ACUMULADO			
	Programado	Ahorzado	EF%	SEMAFORO	Programado	Ahorzado	EF%	SEMAFORO
0.00	0.00	0.00	0.00	ACEPTABLE	0.00	0.00	0.00	ACEPTABLE

DESCRIPCIÓN DE RESULTADOS Y JUSTIFICACIÓN COMO DE VARIACIÓN SUPERIOR A 19.5% RESPECTO A LO PROGRAMADO
ESTE INDICADOR NO APLICA PARA EL EJERCICIO FISCAL 2023

EVALUACION DEL INDICADOR

Se incrementa según se registra en el sistema entidad en los informes que sustentan el indicador, para facilitar el seguimiento se en un ACEPTABLE se avisa a quien le interesa coligado en la actual

DEPENDENCIA GENERAL: H00 SERVICIOS PUBLICOS
DEPENDENCIA AUXILIAR: 127 Alumbrado Público

CUAUTITLAN
 Ciudad con Historia y de Vanguardia
 2022-2031
 ELABORÓ
 DIRECCIÓN DE SERVICIOS PUBLICOS
 ING. ERIC DEL PRADO MARTINEZ

CUAUTITLAN
 Ciudad con Historia y de Vanguardia
 2022-2031
 V. BO.
 D. LORENA MARGARITA ESTRADA VELAZCO



MUNICIPIO DE CUAUTITLAN

PaRm-08b FICHA TECNICA DE SEGUIMIENTO DE INDICADORES 2023 DE GESTIÓN O ESTRATEGICO

TIPO DE FICHA: OSPEM

PILAR DE DESARROLLO / EJE TRANSVERSAL: 3 Pilar 3: Territorio
TEMA DE DESARROLLO: Energía asequible y no contaminante
PROGRAMA PRESUPUESTARIO: 0202M01 Alumbrado público
PROYECTO PRESUPUESTARIO: 0202M010201 Alumbrado público
OBJETIVO DEL PROGRAMA PRESUPUESTARIO: Contorno el conjunto de acciones encaminadas a otorgar a la población del municipio el servicio de iluminación de las vías, parques y espacios de libre circulación con el propósito de proporcionar una visibilidad adecuada para el desarrollo de las actividades.
DEPENDENCIA GENERAL: 160 SERVICIOS PUBLICOS
DEPENDENCIA AUXILIAR: 127 Alumbrado Público

ESTRUCTURA DEL INDICADOR

NOMBRE DEL INDICADOR: Tasa de variación en la instalación de luminarias del servicio de alumbrado público.
FÓRMULA DEL CÁLCULO: (Luminarias instaladas en el alumbrado público en el año actual / Luminarias instaladas en el alumbrado público en el año anterior) * 100
INTERPRETACIÓN: EL INDICADOR NOS PROPORCIONA LA TASA DE LUMINARIAS INSTALADAS EN EL AÑO ACTUAL ENTRE LAS INSTALADAS EN EL AÑO ANTERIOR.
DIMENSIÓN QUE ATIENDE: Eficiencia
DESCRIPCIÓN DEL FACTOR DE COMPARACIÓN: NO APLICA
AMBITO GEOGRAFICO: LOCALIDAD URBANA
COBERTURA: 170,847 HABITANTES
LÍNEA BASE: NO APLICA

FRECUENCIA DE MEDICIÓN: Anual

Numero: SP - 1

COMPORTAMIENTO DE LAS VARIABLES DURANTE EL TRIMESTRE: Octubre-Diciembre

VARIABLE	UNIDAD DE MEDIDA	OPERACION	META ANUAL	AVANCE TRIMESTRAL				AVANCE ACUMULADO			
				Programado	%	A alcanzado	%	Programado	%	A alcanzado	%
Luminarias instaladas en el alumbrado público en el año actual	LUMINARIAS	No variable	0.00	0.00	0.00	0.00	0.00	0.00	0.00	0.00	0.00
Luminarias instaladas en el alumbrado público en el año anterior	LUMINARIAS	No variable	0.00	0.00	0.00	0.00	0.00	0.00	0.00	0.00	0.00

COMPORTAMIENTO DEL INDICADOR

DESCRIPCIÓN DE LA META ANUAL

No aplica para este ejercicio fiscal 2023

META ANUAL	TRIMESTRE: Octubre-Diciembre							
	AVANCE TRIMESTRAL				AVANCE ACUMULADO			
	Programado	A alcanzado	EP%	SEMAFORO	Programado	A alcanzado	EP%	SEMAFORO
0.00	0.00	0.00	0.00	ACEPTABLE	0.00	0.00	0.00	ACEPTABLE

DESCRIPCIÓN DE RESULTADOS Y JUSTIFICACIÓN EN CASO DE VARIACIÓN SUPERIOR A LA DEL RESPECTIVO A LO PROGRAMADO

EVALUACIÓN DEL INDICADOR

Se recomienda seguir trabajando en el mismo sentido en los siguientes que observan el indicador, para mantener el desempeño en un nivel ACEPTABLE observado a través la manera cuantitativa en la evaluación

DEPENDENCIA GENERAL: 160 SERVICIOS PUBLICOS
DEPENDENCIA AUXILIAR: 127 Alumbrado Público


ELABORÓ
 DIRECCIÓN DE SERVICIOS PÚBLICOS
 ING. ELISEO PORTUGUÉS MARTÍNEZ


VO. BO.
 LIC. LDRENA MARGARITA ESTRADA VILCHES



MUNICIPIO DE CUAUTTLAN

PbRn-88b FICHA TECNICA DE SEGUIMIENTO DE INDICADORES 2023 DE GESTIÓN O ESTRATEGICO

TIPO DE FICHA: OSFEM

PLAR DE DESARROLLO / EJE TRANSVERSAL: 3 Plan 3: Tercera

TEMA DE DESARROLLO: Energía adecuada y no contaminante

PROGRAMA PRESUPUESTARIO: 0303081 Alumbrado público

PROYECTO PRESUPUESTARIO: 03030810201 Alumbrado público

OBJETIVO DEL PROGRAMA PRESUPUESTARIO: Contiene el conjunto de acciones encaminadas a otorgar a la población del municipio el servicio de iluminación de las vías, parques y espacios de libre circulación con el propósito de proporcionar una vialidad adecuada para el desarrollo de las actividades.

DEPENDENCIA GENERAL: 160 SERVICIOS PUBLICOS

DEPENDENCIA AUXILIAR: 127 Alumbrado Público

ESTRUCTURA DEL INDICADOR

NOMBRE DEL INDICADOR: Porcentaje de mantenimientos realizados al equipamiento de la infraestructura de alumbrado.

FÓRMULA DEL CÁLCULO: $(\text{Mantenimiento del equipamiento de la infraestructura de alumbrado realizados} / \text{Mantenimiento del equipamiento de la infraestructura de alumbrado programado}) * 100$

INTERPRETACIÓN: INDICADOR NOS PROPORCIONA EL PORCENTAJE DE MANTENIMIENTOS REALIZADOS AL EQUIPAMIENTO DE INFRAESTRUCTURA DE ALUMBRADO ENTRE LOS MANTENIMIENTOS PROGRAMADOS.

DIMENSIÓN QUE ATIENDE: Eficiencia FRECUENCIA DE MEDICIÓN: Semestral

DESCRIPCIÓN DEL FACTOR DE COMPARACIÓN: SEGÚN DATOS ADMINISTRATIVOS EN EL AÑO 2022, SE REALIZARON 6,800 MANTENIMIENTOS AL EQUIPAMIENTO DE INFRAESTRUCTURA DE ALUMBRADO PÚBLICO

AMBITO GEOGRAFICO: LOCALIDAD URBANA

COBERTURA: 175,817 HABITANTES

LÍNEA BASE: 6,800 MANTENIMIENTOS

Nota: NC 1

COMPORTAMIENTO DE LAS VARIABLES DURANTE EL TRIMESTRE: Octubre-Diciembre

VARIABLE	UNIDAD DE MEDIDA	OPERACION	META ANUAL	AVANCE TRIMESTRAL				AVANCE ACUMULADO			
				Programado	%	Alcanzado	%	Programado	%	Alcanzado	%
Mantenimiento del equipamiento de la infraestructura de alumbrado realizados	MANTENIMIENTO	Sumado	6,800.00	3,300.00	50.00	3,300.00	100.00	6,600.00	100.00	6,600.00	100.00
Mantenimiento del equipamiento de la infraestructura de alumbrado programado	MANTENIMIENTO	Sumado	6,800.00	3,300.00	50.00	3,300.00	100.00	6,600.00	100.00	6,600.00	100.00

COMPORTAMIENTO DEL INDICADOR

DESCRIPCIÓN DE LA META ANUAL

SE PROGRAMARON 6,800 MANTENIMIENTOS AL ALUMBRADO PÚBLICO YA EXISTENTE DENTRO DEL MUNICIPIO, PARA EL EJERCICIO FISCAL 2023.

META ANUAL	TRIMESTRE: Octubre-Diciembre							
	AVANCE TRIMESTRAL				AVANCE ACUMULADO			
	Programado	Alcanzado	EF%	SEMAFORO	Programado	Alcanzado	EF%	SEMAFORO
100.00	100.00	100.00	100.00	ACEPTABLE	100.00	100.00	100.00	ACEPTABLE

DESCRIPCIÓN DE RESULTADOS Y JUSTIFICACIÓN EN CASO DE VARIACIÓN SUPERIOR A 10% RESPECTO A LO PROGRAMADO
ESTE INDICADOR SE CUMPLIÓ SATISFACTORIAMENTE POR ESTE CUARTO TRIMESTRE

EMISIÓN DEL INDICADOR

SE RECOMIENDA SEGUIR TRABAJANDO EN EL ÍTEM DENTRO EN LAS ACCIONES QUE ALIMENTAN EL INDICADOR, PARA MANTENER EL DESEMPEÑO EN UN NIVEL "ACEPTABLE" ORIENTADO A OBTENER LA MÁXIMA CALIFICACIÓN EN LA EVALUACIÓN

DEPENDENCIA GENERAL: 160 SERVICIOS PUBLICOS
DEPENDENCIA AUXILIAR: 127 Alumbrado Público

ELABORÓ

ING. ELISEO PORTUQUÉZ MARTÍNEZ

VO. BO.

LIC. LORENA MARGARITA ESTRADA VELCHIS



MUNICIPIO DE CUAUTTLAN

Polém-48b FICHA TECNICA DE SEGUIMIENTO DE INDICADORES 2023 DE GESTIÓN O ESTRATEGICO

TIPO DE FICHA: OSFEM

PILAR DE DESARROLLO / EJE TRANSVERSAL: 3 PMA 3 Territorial
 TEMA DE DESARROLLO: Energía asequible y no contaminante
 PROGRAMA PRESUPUESTARIO: 0230421 Alumbrado público
 PROYECTO PRESUPUESTARIO: 02304210201 Alumbrado público
 OBJETIVO DEL PROGRAMA PRESUPUESTARIO: Contiene el conjunto de acciones encaminadas a otorgar a la población del municipio el servicio de iluminación de las vías, parques y espacios de libre circulación con el propósito de proporcionar una visibilidad adecuada para el desarrollo de las actividades.
 DEPENDENCIA GENERAL: H09 SERVICIOS PUBLICOS
 DEPENDENCIA AUXILIAR: 127 Alumbrado Público

ESTRUCTURA DEL INDICADOR

NOMBRE DEL INDICADOR: Porcentaje en la instalación del sistema de luminarias alternadoras de energía eléctrica en el alumbrado público.
 FÓRMULA DEL CÁLCULO: (Instalación realizada de luminarias alternadoras de energía eléctrica para el alumbrado público) / Total de luminarias alternadoras de energía eléctrica para el alumbrado público programadas o instaladas
 INTERPRETACIÓN: EL INDICADOR NO PROPORCIONA EL PORCENTAJE DE INSTALACIÓN REALIZADA EN LUMINARIAS ANCRADORAS PARA EL ALUMBRADO PÚBLICO ENTRE LAS LUMINARIAS PROGRAMADAS A INSTALAR.
 DIMENSIÓN QUE ATIENDE: Eficiencia
 DESCRIPCIÓN DEL FACTOR DE COMPARACIÓN: NO APLICA
 FRECUENCIA DE MEDICIÓN: Semestral
 AMBITO GEOGRAFICO: LOCALIDAD URBANA
 COBERTURA: 178,847 HABITANTES
 UNDA BASE: NO APLICA

Numero: NC 3

COMPORTAMIENTO DE LAS VARIABLES DURANTE EL TRIMESTRE: Octubre-Diciembre

VARIABLE	UNIDAD DE MEDIDA	OPERACION	META ANUAL	AVANCE TRIMESTRAL				AVANCE ACUMULADO			
				Programado	%	Alcanzado	%	Programado	%	Alcanzado	%
Instalación realizada de luminarias alternadoras de energía eléctrica para el alumbrado público	INSTALACION	No cambia	1.00	0.00	0.00	0.00	0.00	0.00	0.00	0.00	0.00
Total de luminarias alternadoras de energía eléctrica para el alumbrado público programadas a instalar	INSTALACION	No cambia	1.00	0.00	0.00	0.00	0.00	0.00	0.00	0.00	0.00

COMPORTAMIENTO DEL INDICADOR

DESCRIPCION DE LA META ANUAL

NO APLICA PARA ESTE EJERCICIO FISCAL 2023

META ANUAL	TRIMESTRE: Octubre-Diciembre							
	AVANCE TRIMESTRAL				AVANCE ACUMULADO			
	Programado	Alcanzado	EPS	SEMAFORO	Programado	Alcanzado	EPS	SEMAFORO
0.00	0.00	0.00	0.00	ACEPTABLE	0.00	0.00	0.00	ACEPTABLE

DESCRIPCION DE RESULTADOS Y JUSTIFICACION EN CASO DE VARIACION SUPERIOR A 1% RESPECTO A LO PROGRAMADO
ESTE INDICADOR NO APLICA PARA ESTE EJERCICIO FISCAL 2023

EVALUACION DEL INDICADOR

SE RECOMIENDA SEGUIR TRABAJANDO EN EL MISMO SENTIDO EN LAS ACCIONES QUE ALIMENTAN EL INDICADOR, PARA MANTENER EL DESEMPEÑO EN UN NIVEL "ACEPTABLE" ORIENTADO A OBTENER LA MAXIMA CALIFICACION EN LA EVALUACION

DEPENDENCIA GENERAL: H09 SERVICIOS PUBLICOS
DEPENDENCIA AUXILIAR: 127 Alumbrado Público

ELABORÓ

 INE. ELISEO PORTUQUEZ MARTINEZ

VO. BO.

 LIC. LORENA MARGARITA ESTRADA VELASCO



MUNICIPIO DE CUAUTITLAN

FbRn-66 FICHA TECNICA DE SEGUIMIENTO DE INDICADORES 2023 DE GESTIÓN O ESTRATEGICO

TIPO DE FICHA: OSPEM

PLAN DE DESARROLLO/EJE TRANSVERSAL: 3 Plan 3. Territorial

TEMA DE DESARROLLO: Energía limpia y no contaminante

PROGRAMA PRESUPUESTARIO: 0202M01 Alumbrado público

PROYECTO PRESUPUESTARIO: 0302M01001 Alumbrado público

OBJETIVO DEL PROGRAMA PRESUPUESTARIO: Contiene el conjunto de acciones encaminadas a otorgar a la población del municipio el servicio de iluminación de las vías, parques y espacios de libre circulación con el propósito de proporcionar una visibilidad adecuada para el desarrollo de las actividades

DEPENDENCIA GENERAL: H00 SERVICIOS PUBLICOS

DEPENDENCIA AUXILIAR: 127 Alumbrado Público

ESTRUCTURA DEL INDICADOR

NOMBRE DEL INDICADOR: Porcentaje de mantenimientos al sistema de alumbrado público municipal realizados.

FÓRMULA DEL CÁLCULO: (Actividades realizadas para el mantenimiento al sistema de alumbrado público municipal/Actividades programadas para el mantenimiento al sistema de alumbrado público municipal)*100

INTERPRETACIÓN: El indicador nos proporciona el porcentaje de actividades de mantenimiento realizadas al alumbrado público entre las actividades programadas.

DIMENSIÓN QUE ATIENDE: Eficiencia FRECUENCIA DE MEDICIÓN: Trimestral

DESCRIPCIÓN DEL FACTOR DE COMPARACIÓN: SEGÚN DATOS ADMINISTRATIVOS EN EL AÑO 2022, SE REALIZARON 6,600 MANTENIMIENTOS AL EQUIPAMIENTO DE INFRAESTRUCTURA DE ALUMBRADO PÚBLICO.

AMBITO GEOGRAFICO: LOCALIDAD URBANA

COBERTURA: 178,847 HABITANTES

UNIDAD: 6,600 MANTENIMIENTOS

MARKA: NA 1.3

COMPORTAMIENTO DE LAS VARIABLES DURANTE EL TRIMESTRE: Octubre-Diciembre

VARIABLE	UNIDAD DE MEDIDA	OPERACION	META ANUAL	AVANCE TRIMESTRAL				AVANCE ACUMULADO			
				Programado	%	A alcanzado	%	Programado	%	A alcanzado	%
Actividades realizadas para el mantenimiento al sistema de alumbrado público municipal	MANTENIMIENTO	Suma	6,600.00	1,650.00	25.00	1,650.00	100.00	6,600.00	100.00	6,600.00	100.00
Actividades programadas para el mantenimiento al sistema de alumbrado público municipal	MANTENIMIENTO	Suma	6,600.00	1,650.00	25.00	1,650.00	100.00	6,600.00	100.00	6,600.00	100.00

COMPORTAMIENTO DEL INDICADOR

DESCRIPCIÓN DE LA META ANUAL

SE PRETENDE REALIZAR 6,600 ACTIVIDADES DE MANTENIMIENTOS AL ALUMBRADO PÚBLICO YA EXISTENTE DENTRO DEL MUNICIPIO, PARA EL EJERCICIO FISCAL 2023.

META ANUAL	TRIMESTRE: Octubre-Diciembre							
	AVANCE TRIMESTRAL				AVANCE ACUMULADO			
	Programado	A alcanzado	EP%	SEMAFORO	Programado	A alcanzado	EP%	SEMAFORO
100.00	100.00	100.00	100.00	ACEPTABLE	100.00	100.00	100.00	ACEPTABLE

DESCRIPCIÓN DE PRESENTACIÓN Y SEÑALACIÓN EN CASO DE VARIACIÓN SUPERIOR A 10% RESPECTO A LO PROGRAMADO. ESTE INDICADOR SE CUMPLIÓ SATISFACTORIAMENTE EN ESTE CUARTO TRIMESTRE.

EVALUACIÓN DEL INDICADOR

SE RECONOCE SEGUIR TRABAJANDO EN EL MUNICIPIO EN LAS ACCIONES QUE ALIMENTAN EL INDICADOR, PARA MANTENER EL COMPORTAMIENTO EN UN NIVEL "ACEPTABLE" ORIENTADO A OBTENER LA MÁXIMA CALIFICACIÓN EN LA EVALUACIÓN.

DEPENDENCIA GENERAL: H00 SERVICIOS PUBLICOS

DEPENDENCIA AUXILIAR: 127 Alumbrado Público

ELABORÓ

RECIBIÓ

ING. ELISEO FORTUQUÉZ MARTÍNEZ

VO. SO.

LIC. LORENA MARGARITA ESTRADA VILCHES



MUNICIPIO DE CUAUTITLÁN

Form-005 FICHA TÉCNICA DE SEGUIMIENTO DE INDICADORES 2023 DE GESTIÓN O ESTRATÉGICO

TIPO DE FICHA: OSFEM

PLAZA DE DESARROLLO / EJE TRANSVERSAL: 3 Pilar 3: Territorial

TEMA DE DESARROLLO: Energía limpia y no contaminante

PROGRAMA PRESUPUESTARIO: 0202401 Alumbrado público

PROYECTO PRESUPUESTARIO: 02024010291 Alumbrado público

OBJETIVO DEL PROGRAMA PRESUPUESTARIO: Contar el conjunto de acciones encaminadas a otorgar a la población del municipio el servicio de iluminación de las vías, parques y espacios de libre circulación con el propósito de proporcionar una vivienda adecuada para el desarrollo de las actividades.

DEPENDENCIA GENERAL: H60 SERVICIOS PÚBLICOS

DEPENDENCIA AUXILIAR: 127 Alumbrado Público

ESTRUCTURA DEL INDICADOR

NOMBRE DEL INDICADOR: Porcentaje de proyectos elaborados para la sustitución de las luminarias.

FÓRMULA DEL CÁLCULO: $(\text{Proyectos para la sustitución de las luminarias de alumbrado público municipal elaborados} / \text{Proyectos para la sustitución de las luminarias de alumbrado público municipal programados}) * 100$

INTERPRETACIÓN: EL INDICADOR NOS PROPORCIONA EL PORCENTAJE DE PROYECTOS PARA LA SUSTITUCIÓN DE LUMINARIAS ENTRE EL PROYECTO DE SUSTITUCIÓN DE LUMINARIAS PROGRAMADAS.

DIMENSIÓN QUE ATIENDE: Eficiencia

DESCRIPCIÓN DEL FACTOR DE COMPARACIÓN: NO APLICA

AMBITO GEOGRAFICO: LOCALIDAD URBANA

COBERTURA: 178,647 HABITANTES

LINEA BASE: NO APLICA

FRECUENCIA DE MEDICIÓN: Trimestral

Numero: NA_2.1

COMPORTAMIENTO DE LAS VARIABLES DURANTE EL TRIMESTRE: Octubre-Diciembre

VARIABLE	UNIDAD DE MEDIDA	OPERACION	META ANUAL	AVANCE TRIMESTRAL				AVANCE ACUMULADO			
				Programado	%	Ahorzado	%	Programado	%	Ahorzado	%
Proyectos para la sustitución de las luminarias de alumbrado público municipal elaborados	PROYECTO	No variable	0.00	0.00	0.00	0.00	0.00	0.00	0.00	0.00	0.00
Proyectos para la sustitución de las luminarias de alumbrado público municipal programados	PROYECTO	No variable	0.00	0.00	0.00	0.00	0.00	0.00	0.00	0.00	0.00

COMPORTAMIENTO DEL INDICADOR

DESCRIPCIÓN DE LA META ANUAL

NO APLICA PARA EL EJERCICIO FISCAL 2023

META ANUAL	TRIMESTRE: Octubre-Diciembre							
	AVANCE TRIMESTRAL				AVANCE ACUMULADO			
	Programado	Ahorzado	EPS	SEMAFORO	Programado	Ahorzado	EPS	SEMAFORO
0.00	0.00	0.00	0.00	ACEPTABLE	0.00	0.00	0.00	ACEPTABLE

DESCRIPCIÓN DE RESULTADOS Y JUSTIFICACIÓN EN CASO DE VARIACIÓN SUPERIOR A +18% RESPECTO A LO PROGRAMADO
ESTE INDICADOR NO APLICA PARA ESTE EJERCICIO FISCAL 2023

EVALUACIÓN DEL INDICADOR

SE RECOMIENDA SEGUIR TRABAJANDO EN EL MISMO SERVIDIO EN LAS ACCIONES QUE ALIMENTAN EL INDICADOR, PARA MANTENER EL DESEMPEÑO EN LA NIVEL "ACEPTABLE" ORIENTADO A OBTENER LA MÁXIMA CALIFICACIÓN EN LA VÍA.

DEPENDENCIA GENERAL: H60 SERVICIOS PÚBLICOS
DEPENDENCIA AUXILIAR: 127 Alumbrado Público



ING. EJERCO PORTUGUÉZ MARTÍNEZ



UC. LORENA MARGARITA ESTRADA VILCHES



MUNICIPIO DE CUAUTITLAN

PMR-46b FICHA TECNICA DE SEGUIMIENTO DE INDICADORES 2023 DE GESTIÓN O ESTRATEGICO

TIPO DE FICHA: OSFEM

PILAR DE DESARROLLO / EJE TRANSVERSAL: 3 Pilar 3: Tecnológico
TEMA DE DESARROLLO: Energía limpia y no contaminante
PROGRAMA PRESUPUESTARIO: 0202401 Alumbrado público
PROYECTO PRESUPUESTARIO: 02024010201 Alumbrado público
OBJETIVO DEL PROGRAMA PRESUPUESTARIO: Contener el conjunto de acciones encaminadas a otorgar a la población del municipio el servicio de iluminación de las vías, parques y espacios de libre circulación con el propósito de proporcionar una visibilidad adecuada para el desarrollo de las actividades.
DEPENDENCIA GENERAL: 100 SERVICIOS PUBLICOS
DEPENDENCIA AUXILIAR: 127 Alumbrado Público

ESTRUCTURA DEL INDICADOR

NOMBRE DEL INDICADOR: Porcentaje de recomendaciones atendidas contenidas en el dictamen técnico de la CONJEE.
FORMULA DEL CÁLCULO: (Recomendaciones atendidas contenidas en el dictamen técnico de la CONJEE/Total de recomendaciones contenidas en el dictamen técnico de la CONJEE)*100
INTERPRETACIÓN: EL INDICADOR NOS PROPORCIONA EL PORCENTAJE DE RECOMENDACIONES ATENDIDAS POR CONJEE ENTRE EL TOTAL DE RECOMENDACIONES CONTENIDAS EN EL DICTAMEN TÉCNICO.
DIMENSIÓN QUE ATENDE: Eficiencia **FRECUENCIA DE MEDICIÓN:** Trimestral
DESCRIPCIÓN DEL FACTOR DE COMPARACIÓN: NO APLICA
AMBITO GEOGRAFICO: LOCALIDAD URBANA
COBERTURA: 178,847 HABITANTES
LINEA BASE: NO APLICA

Número: NA - 23

COMPORTAMIENTO DE LAS VARIABLES DURANTE EL TRIMESTRE: Octubre-Diciembre

VARIABLE	UNIDAD DE MEDIDA	OPERACION	META ANUAL	AVANCE TRIMESTRAL				AVANCE ACUMULADO			
				Programado	%	Alcanzado	%	Programado	%	Alcanzado	%
Recomendaciones atendidas contenidas en el dictamen técnico de la CONJEE	ATENCION	No aplica	0.00	0.00	0.00	0.00	0.00	0.00	0.00	0.00	0.00
Total de recomendaciones contenidas en el dictamen técnico de la CONJEE	ATENCION	No aplica	0.00	0.00	0.00	0.00	0.00	0.00	0.00	0.00	0.00

COMPORTAMIENTO DEL INDICADOR

DESCRIPCIÓN DE LA META ANUAL

NO APLICA PARA EL EJERCICIO FISCAL 2023

META ANUAL	TRIMESTRE: Octubre-Diciembre							
	AVANCE TRIMESTRAL				AVANCE ACUMULADO			
	Programado	Alcanzado	EP%	SEMAFORO	Programado	Alcanzado	EP%	SEMAFORO
0.00	0.00	0.00	0.00	ACEPTABLE	0.00	0.00	0.00	ACEPTABLE

DESCRIPCIÓN DE RESULTADOS Y JUSTIFICACIÓN EN CASO DE VARIACIÓN SUPERIOR A 10% RESPECTO A LO PROGRAMADO. ESTE INDICADOR NO APLICA PARA EL EJERCICIO FISCAL 2023

EVALUACIÓN DEL INDICADOR

SE RECOMIENDA SEGUIR TRABAJANDO EN EL MISMO SENTIDO EN LAS ACCIONES QUE ALIMENTAN EL INDICADOR, PARA MANTENER EL DESEMPEÑO EN UN NIVEL "ACEPTABLE" ORIENTADO A OBTENER LA MÁXIMA CALIFICACIÓN EN LA EVALUACIÓN.

DEPENDENCIA GENERAL: 100 SERVICIOS PUBLICOS
DEPENDENCIA AUXILIAR: 127 Alumbrado Público

INE. ELISEO PORTUÑAL MARTÍNEZ

VO. BO.
 LIC. LORENA MARGARITA ESTRADA VILCHES



Paño-08b FICHA TECNICA DE SEGUIMIENTO DE INDICADORES 2023 DE GESTIÓN O ESTRATEGICO

TIPO DE FICHA: OSPEM

MUNICIPIO DE CUAUTITLAN

PLAN DE DESARROLLO / EJE TRANSVERSAL

3 Plan 3: Tercera

TEMA DE DESARROLLO:

Energía asequible y no contaminante

PROGRAMA PRESUPUESTARIO:

0200401 Alumbrado público

PROYECTO PRESUPUESTARIO:

02024010001 Alumbrado público

OBJETIVO DEL PROGRAMA PRESUPUESTARIO:

Contiene el conjunto de acciones encaminadas a otorgar a la población del municipio el servicio de iluminación de las vías, parques y espacios de libre circulación con el propósito de proporcionar una visibilidad adecuada para el desarrollo de las actividades.

DEPENDENCIA GENERAL:

160 SERVICIOS PUBLICOS

DEPENDENCIA AUXILIAR:

127 Alumbrado Público

ESTRUCTURA DEL INDICADOR

NOMBRE DEL INDICADOR:

Porcentaje de convenios celebrados con la CONUEE y la CFE para la sustitución de las luminarias

FÓRMULA DEL CÁLCULO:

(Convenios celebrados con la CONUEE y la CFE para la sustitución de luminarias / Convenios programados a celebrar con la CONUEE y la CFE para la sustitución de las luminarias) * 100

INTERPRETACIÓN:

EL INDICADOR NOS PROPORCIONA EL PORCENTAJE DE DE CONVENIOS CELEBRADOS CON LA CONUEE Y CFE PARA LA SUSTITUCIÓN DE LUMINARIAS ENTRE LOS CONVENIOS PROGRAMADOS A CELEBRAR

DIMENSIÓN QUE ATIENDE:

Eficiencia

FRECUENCIA DE MEDICIÓN:

Trimestral

DESCRIPCIÓN DEL FACTOR DE COMPARACIÓN:

NO APLICA

AMBITO GEOGRAFICO:

LOCALIDAD URBANA

COBERTURA:

176,847 HABITANTES

UNIDAD:

NO APLICA

Numero: NA 2.3

COMPORTAMIENTO DE LAS VARIABLES DURANTE EL TRIMESTRE: Octubre-Diciembre

VARIABLE	UNIDAD DE MEDIDA	OPERACION	META ANUAL	AVANCE TRIMESTRAL				AVANCE ACUMULADO			
				Programado	%	Alcanzado	%	Programado	%	Alcanzado	%
Convenios celebrados con la CONUEE y la CFE para la sustitución de luminarias	CONVENIOS	No variable	0.00	0.00	0.00	0.00	0.00	0.00	0.00	0.00	0.00
Convenios programados a celebrar con la CONUEE y la CFE para la sustitución de las luminarias	CONVENIOS	No variable	0.00	0.00	0.00	0.00	0.00	0.00	0.00	0.00	0.00

COMPORTAMIENTO DEL INDICADOR

DESCRIPCIÓN DE LA META ANUAL

NO APLICA PARA EL EJERCICIO FISCAL 2023

META ANUAL	TRIMESTRE: Octubre-Diciembre							
	AVANCE TRIMESTRAL				AVANCE ACUMULADO			
	Programado	Alcanzado	EP%	SEMAFORO	Programado	Alcanzado	EP%	SEMAFORO
0.00	0.00	0.00	0.00	ACEPTABLE	0.00	0.00	0.00	ACEPTABLE

DESCRIPCIÓN DE RESULTADOS Y JUSTIFICACIÓN EN CASO DE VARIACIÓN SUPERIOR A 10% RESPECTO AL PROGRAMADO
ESTE INDICADOR NO APLICA PARA ESTE EJERCICIO FISCAL 2023

EVALUACIÓN DEL INDICADOR

SE RECOMIENDA SEGUIR TRABAJANDO EN EL ÍTEM: EDIFICIO EN LAS ACCIONES QUE RUBRICAN EL INDICADOR, PARA MANTENER EL DESEMPEÑO EN UN NIVEL "ACEPTABLE" ORIENTADO A OBTENER LA MÁXIMA CALIFICACIÓN EN LA EVAL.

DEPENDENCIA GENERAL:

160 SERVICIOS PUBLICOS

DEPENDENCIA AUXILIAR:

127 Alumbrado Público

CUAUTITLAN
Ciudad con Historia y de Vanguardia
2022-2024

ELABORÓ

ING. ELISEO PORTUQUÉZ MARTÍNEZ

VO. BO.

LIC. LORENA MARGARETA ESTRADA VILCHES



MUNICIPIO DE CUAUTITLAN

PSR01-086 FICHA TECNICA DE SEGUIMIENTO DE INDICADORES 2023 DE GESTION O ESTRATEGICO

TIPO DE FICHA: OSFEM

PILAR DE DESARROLLO / EJE TRANSVERSAL: 3 Pilar 3 Territorial
 TEMA DE DESARROLLO: Energía accesible y no contaminante
 PROGRAMA PRESUPUESTARIO: 0200491 Alumbrado público
 PROYECTO PRESUPUESTARIO: 02024010001 Alumbrado público
 OBJETIVO DEL PROGRAMA PRESUPUESTARIO: Contiene el conjunto de acciones encaminadas a otorgar a la población del municipio el servicio de iluminación de las vías, parques y espacios de libre circulación con el propósito de proporcionar una visibilidad adecuada para el desarrollo de las actividades.
 DEPENDENCIA GENERAL: HD0 SERVICIOS PUBLICOS
 DEPENDENCIA AUXILIAR: 107 Alumbrado Público

ESTRUCTURA DEL INDICADOR

NOMBRE DEL INDICADOR: Porcentaje de cumplimiento de puntos de bases de licitación para la sustitución de luminarias
 FÓRMULA DEL CÁLCULO: $\frac{\text{Cumplimiento de los puntos de las bases de licitación para la sustitución de luminarias de alumbrado público}}{\text{Total de puntos de bases de licitación para la sustitución de luminarias de alumbrado público}} \times 100$
 INTERPRETACIÓN: EL INDICADOR NOS PROPORCIONA EL PORCENTAJE DE CUMPLIMIENTO DE PUNTOS DE LAS BASES DE LICITACIÓN PARA LA SUSTITUCIÓN DE LUMINARIAS ENTRE EL TOTAL DE BASES DE LICITACIÓN DE LUMINARIAS DE ALUMBRADO PÚBLICO.
 DIMENSIÓN QUE ATIENDE: Eficiencia
 DESCRIPCIÓN DEL FACTOR DE COMPARACIÓN: NO APLICA
 FRECUENCIA DE MEDICIÓN: Trimestral
 AMBITO GEOGRAFICO: LOCALIDAD URBANA
 COBERTURA: 170,547 HABITANTES
 UNIDADES: NO APLICA

Número: NA 2-4

COMPORTAMIENTO DE LAS VARIABLES DURANTE EL TRIMESTRE: Octubre-Diciembre

VARIABLE	UNIDAD DE MEDIDA	OPERACION	META ANUAL	AVANCE TRIMESTRAL				AVANCE ACUMULADO			
				Programado	%	Alcanzado	%	Programado	%	Alcanzado	%
Cumplimiento de los puntos de las bases de licitación para la sustitución de luminarias de alumbrado público	LICITACION	No variable	0.00	0.00	0.00	0.00	0.00	0.00	0.00	0.00	0.00
Total de puntos de bases de licitación para la sustitución de luminarias de alumbrado público	LICITACION	No variable	0.00	0.00	0.00	0.00	0.00	0.00	0.00	0.00	0.00

COMPORTAMIENTO DEL INDICADOR

DESCRIPCIÓN DE LA META ANUAL

NO APLICA PARA EL EJERCICIO FISCAL 2023

META ANUAL	TRIMESTRE: Octubre-Diciembre							
	AVANCE TRIMESTRAL				AVANCE ACUMULADO			
	Programado	Alcanzado	EF%	SEMAFORO	Programado	Alcanzado	EF%	SEMAFORO
0.00	0.00	0.00	0.00	ACEPTABLE	0.00	0.00	0.00	ACEPTABLE

DESCRIPCIÓN DE RESULTADOS Y JUSTIFICACIÓN EN CASO DE VARIACIÓN SUPERIOR A ± 10 % RESPECTO A LO PROGRAMADO.
 ESTE INDICADOR NO APLICA PARA ESTE EJERCICIO FISCAL 2023

EVALUACIÓN DEL INDICADOR

SE RECOMIENDA SEGUIR TRABAJANDO EN EL MISMO SENTIDO EN LAS ACCIONES QUE ALIMENTAN EL INDICADOR, PARA MANTENER EL DESEMPEÑO EN UN NIVEL "ACEPTABLE" OBTENIDO A OBTENER LA MÁXIMA CALIFICACIÓN EN LA EVALUACIÓN.

DEPENDENCIA GENERAL: HD0 SERVICIOS PUBLICOS
 DEPENDENCIA AUXILIAR: 107 Alumbrado Público





MUNICIPIO DE CUAUTITLAN

PbIn-06b FICHA TECNICA DE SEGUIMIENTO DE INDICADORES 2023 DE GESTIÓN O ESTRATEGICO

TIPO DE FICHA: OSPEM

PILAR DE DESARROLLO / EJE TRANSVERSAL: 1 Pilar 3. Territorial
TEMA DE DESARROLLO: Energía limpia y no contaminante
PROGRAMA PRESUPUESTARIO: 0203401 Alumbrado público
PROYECTO PRESUPUESTARIO: 02034010201 Alumbrado público
OBJETIVO DEL PROGRAMA PRESUPUESTARIO: Contiene el conjunto de acciones encaminadas a otorgar a la población del municipio el servicio de iluminación de las vías, parques y espacios de libre circulación con el propósito de proporcionar una visibilidad adecuada para el desarrollo de las actividades.
DEPENDENCIA GENERAL: HD0 SERVICIOS PUBLICOS
DEPENDENCIA AUXILIAR: 121 Alumbrado Público

ESTRUCTURA DEL INDICADOR

NOMBRE DEL INDICADOR: Porcentaje en la sustitución de las luminarias de alumbrado público municipal
FÓRMULA DEL CÁLCULO: $(\text{Sustitución efectuada de luminarias de alumbrado público por luminarias ahorradoras} / \text{Total de luminarias de alumbrado público municipal}) * 100$
INTERPRETACIÓN: EL INDICADOR NOS PROPORCIONA EL PORCENTAJE EN LA SUSTITUCIÓN DE LUMINARIAS AHORRADORAS DE ALUMBRADO PÚBLICO MUNICIPAL ENTRE EL TOTAL DE LUMINARIAS.
DIMENSIÓN QUE ATIENDE: Eficiencia **FRECUENCIA DE MEDICIÓN:** Trimestral
DESCRIPCIÓN DEL FACTOR DE COMPARACIÓN: NO APLICA
AMBITO GEOGRAFICO: LOCALIDAD URBANA
COBERTURA: 178,847 HABITANTES
LEGIJANAS: NO APLICA

Numero: SA_2.5

COMPORTAMIENTO DE LAS VARIABLES DURANTE EL TRIMESTRE: Octubre-Diciembre

VARIABLE	UNIDAD DE MEDIDA	OPERACION	META ANUAL	AVANCE TRIMESTRAL				AVANCE ACUMULADO			
				Programado	%	Absoluto	%	Programado	%	Absoluto	%
Sustitución efectuada de luminarias de alumbrado público por luminarias ahorradoras	LUMINARIAS	No sueldo	0.00	0.00	0.00	0.00	0.00	0.00	0.00	0.00	0.00
Total de luminarias de alumbrado público municipal	LUMINARIAS	No sueldo	0.00	0.00	0.00	0.00	0.00	0.00	0.00	0.00	0.00

COMPORTAMIENTO DEL INDICADOR
DESCRIPCIÓN DE LA META ANUAL

NO APLICA PARA EL EJERCICIO FISCAL 2023

META ANUAL	TRIMESTRE: Octubre-Diciembre							
	AVANCE TRIMESTRAL				AVANCE ACUMULADO			
	Programado	Absoluto	EP%	SEMAFORO	Programado	Absoluto	EP%	SEMAFORO
0.00	0.00	0.00	0.00	ACEPTABLE	0.00	0.00	0.00	ACEPTABLE

DESCRIPCIÓN DE RESULTADOS Y JUSTIFICACIÓN EN CASO DE VARIACIÓN SUPERIOR A 10% RESPECTO A LO PROGRAMADO
ESTE INDICADOR NO APLICA PARA EL EJERCICIO FISCAL 2023

EVALUACIÓN DEL INDICADOR

SE RECOMIENDA SEGUIR TRABAJANDO EN EL MISMO SENTIDO EN LAS ACCIONES QUE ALIMENTAN EL INDICADOR, PARA MANTENER EL SEMAFORO EN UN NIVEL "ACEPTABLE" ORIENTADO A OBTENER LA MÁXIMA CALIFICACIÓN EN LAS VA

DEPENDENCIA GENERAL: HD0 SERVICIOS PUBLICOS
DEPENDENCIA AUXILIAR: 121 Alumbrado Público

ELABORÓ
DIRECCIÓN DE SERVICIOS PUBLICOS
 ING. ELISEO PORTUQUEZ MARTINEZ

YO, BO.
 LIC. LORENA MARGARITA ESTRADA VLDZ



MUNICIPIO DE CUAUTITLAN

PbRn-00b FICHA TECNICA DE SEGUIMIENTO DE INDICADORES 2023 DE GESTIÓN O ESTRATEGICO

TIPO DE FICHA: OSFEM

PILAR DE DESARROLLO / EJE TRANSVERSAL:

2 Pilar 2: Económico

TEMA DE DESARROLLO:

Infraestructura y modernización de los servicios comunales

PROGRAMA PRESUPUESTARIO:

0208001 Modernización de los servicios comunales

PROYECTO PRESUPUESTARIO:

020206010301 Coordinación para la conservación de parques y jardines

020200010300 Coordinación para servicios de administración y mantenimiento de parques

OBJETIVO DEL PROGRAMA PRESUPUESTARIO:

Se realiza el conjunto de acciones que se llevan a cabo para la modernización y rehabilitación de plazas, jardines públicos, centros comerciales y demás infraestructura en donde se prestan servicios comunales, contando con la participación de los diferentes niveles de gobierno incluyendo la iniciativa privada.

DEPENDENCIA GENERAL:

100 SERVICIOS PUBLICOS

DEPENDENCIA AUXILIAR:

128 Parques y Jardines, 145 Pastoreos

ESTRUCTURA DEL INDICADOR

NOMBRE DEL INDICADOR:

Tasa de variación en el número de mercados, rastro y panteones en funcionamiento.

FÓRMULA DEL CÁLCULO:

$(\text{Número de mercados, rastro y panteones en funcionamiento en el año actual} - \text{Número de mercados, rastro y panteones en funcionamiento en el año anterior}) / \text{Número de mercados, rastro y panteones en funcionamiento en el año anterior} \times 100$

INTERPRETACIÓN:

AUMENTO O DISMINUCIÓN DE LOS PANTEONES Y MERCADOS

DIMENSIÓN QUE AFENDE:

Eficiencia

FRECUENCIA DE MEDICIÓN:

Anual

DESCRIPCIÓN DEL FACTOR DE COMPARACIÓN:

Se realizaron 4 mantenimiento a panteones en el ejercicio 2022

ÁMBITO GEOGRÁFICO:

LOCALIDAD URBANA

COBERTURA:

173,847 HABITANTES

UBICACIÓN:

Número: NF 1

COMPORTAMIENTO DE LAS VARIABLES DURANTE EL TRIMESTRE: Octubre-Diciembre

VARIABLE	UNIDAD DE MEDIDA	OPERACION	META ANUAL	AVANCE TRIMESTRAL				AVANCE ACUMULADO			
				Progresado	%	Alcanzado	%	Progresado	%	Alcanzado	%
Número de mercados, rastro y panteones en funcionamiento en el año actual	Unidad de mantenimiento	Suma	4.00	4.00	100.00	4.00	100.00	4.00	100.00	4.00	100.00
Número de mercados, rastro y panteones en funcionamiento en el año anterior	Unidad de mantenimiento	Resta	4.00	4.00	100.00	4.00	100.00	4.00	100.00	4.00	100.00

COMPORTAMIENTO DEL INDICADOR

DESCRIPCIÓN DE LA META ANUAL

META ANUAL	TRIMESTRE: Octubre-Diciembre							
	AVANCE TRIMESTRAL				AVANCE ACUMULADO			
	Progresado	Alcanzado	EP%	SEMAFORO	Progresado	Alcanzado	EP%	SEMAFORO
0.00	0.00	0.00	0.00	ACEPTABLE	0.00	0.00	0.00	ACEPTABLE

DESCRIPCIÓN DE RESULTADOS Y JUSTIFICACIÓN EN CASO DE VARIACIÓN SUPERIOR A 10% RESPECTO AL PROGRAMADO. ESTE INDICADOR SE CUMPLIO SATISFACTORIAMENTE HASTA ESTE CUARTO TRIMESTRE

EVALUACIÓN DEL INDICADOR

Se recomienda seguir trabajando en acciones similares en las acciones que atienden al indicador, para mantener el desempeño en un nivel ACEPTABLE otorgado y obtener la máxima satisfacción en la ciudad.

DEPENDENCIA GENERAL:

100 SERVICIOS PUBLICOS

DEPENDENCIA AUXILIAR:

128 Parques y Jardines, 145 Pastoreos

CUAUTITLAN
Ciudad con Historia y de Vanguardia
2022-2024
ELABORÓ
DIRECCIÓN DE SERVICIOS PÚBLICOS
ING. ELBEO PORTUGUÉZ MARTÍNEZ

CUAUTITLAN
Ciudad con Historia y de Vanguardia
2022-2024
ING. LORENA MARGARITA ESTRADA VELCHES



MUNICIPIO DE CUAUTITLAN

PsRm-08b FICHA TECNICA DE SEGUIMIENTO DE INDICADORES 2023 DE GESTIÓN O ESTRATEGICO

TIPO DE FICHA: OSFEM

PLAN DE DESARROLLO / EJE TRANSVERSAL:

2 Pilar 2- Economico

TEMA DE DESARROLLO:

Infraestructura y modernización de los servicios comenales

PROGRAMA PRESUPUESTARIO:

0020001 Modernización de los servicios comenales

PROYECTO PRESUPUESTARIO:

02020015301 Coordinación para la conservación de parques y jardines

02020010302 Coordinación para servicios de administración y mantenimiento de parques

OBJETIVO DEL PROGRAMA PRESUPUESTARIO:

Se refiere al conjunto de acciones que se llevan a cabo para la modernización y rehabilitación de plazas, jardines públicos, centros comenales y demás infraestructura en donde se presta servicios comenales, contando con la participación de los diferentes niveles de gobierno incluyendo la iniciativa privada.

DEPENDENCIA GENERAL:

H66 SERVICIOS PUBLICOS

DEPENDENCIA AUXILIAR:

128 Parques y Jardines, 145 Pastoreles

ESTRUCTURA DEL INDICADOR

NOMBRE DEL INDICADOR:

Tasa de variación en el funcionamiento de los centros de esparcimiento público municipal

FÓRMULA DEL CÁLCULO:

$(\text{Centros de esparcimiento público municipal en condiciones de funcionamiento en el año actual} / \text{Centros de esparcimiento público municipal en condiciones de funcionamiento en el año anterior}) \cdot 100$

INTERPRETACIÓN:

NO APLICA

DIMENSIÓN QUE ATIENDE:

Eficiencia

FRECUENCIA DE MEDICIÓN

Anual

DESCRIPCIÓN DEL FACTOR DE COMPARACIÓN:

NO APLICA

AMBITO GEOGRAFICO:

LOCALIDAD URBANA

COBERTURA:

178,847 HABITANTES

LABORABLE:

NO APLICA

NUMERO: NP 1

COMPORTAMIENTO DE LAS VARIABLES DURANTE EL TRIMESTRE: Octubre-Diciembre

VARIABLE	UNIDAD DE MEDIDA	OPERACION	META ANUAL	AVANCE TRIMESTRAL				AVANCE ACUMULADO			
				Programado	%	Alcanzado	%	Programado	%	Alcanzado	%
Centros de esparcimiento público municipal en condiciones de funcionamiento en el año actual	FINES	No variable	0.00	0.00	0.00	0.00	0.00	0.00	0.00	0.00	0.00
Centros de esparcimiento público municipal en condiciones de funcionamiento en el año anterior	FINES	No variable	0.00	0.00	0.00	0.00	0.00	0.00	0.00	0.00	0.00

COMPORTAMIENTO DEL INDICADOR

NO APLICA

DESCRIPCIÓN DE LA META ANUAL

META ANUAL	TRIMESTRE: Octubre-Diciembre							
	AVANCE TRIMESTRAL				AVANCE ACUMULADO			
	Programado	Alcanzado	EP%	SEMAFORO	Programado	Alcanzado	EP%	SEMAFORO
0.00	0.00	0.00	0.00	ACEPTABLE	0.00	0.00	0.00	ACEPTABLE

DESCRIPCIÓN DE RESULTADOS Y JUSTIFICACIÓN EN CASO DE VARIACIÓN SUPERIOR A +/- 5% RESPECTO A LO PROGRAMADO
ESTE INDICADOR NO APLICA PARA EL EJERCICIO FISCAL 2021.

EVALUACION DEL INDICADOR

SE RECOMIENDA SIGUIR TRABAJANDO EN EL MISMO SENTIDO EN LAS ACCIONES QUE ALIMENTAN EL INDICADOR, PARA MANTENER EL DESEMPEÑO EN UN NIVEL "ACEPTABLE" ORIENTADO A OBTENER LA MÁXIMA CALIFICACIÓN EN LA EVALUACIÓN.

DEPENDENCIA GENERAL:

H66 SERVICIOS PUBLICOS

DEPENDENCIA AUXILIAR:

128 Parques y Jardines, 145 Pastoreles



ING. ELISEO PORTUQUEZ MARTINEZ



L.C. LORENA MARGARITA ESTRADA VILCHIS



MUNICIPIO DE CUAUTITLÁN

PORM-08b FICHA TÉCNICA DE SEGUIMIENTO DE INDICADORES 2023 DE GESTIÓN O ESTRATÉGICO

TIPO DE FICHA: OSPEM

PLAZA DE DESARROLLO / EJE TRANSVERSAL: 2 Pilar 2. Económico

TEMA DE DESARROLLO: Infraestructura y modernización de los servicios comunales

PROGRAMA PRESUPUESTARIO: 02020401 Modernización de los servicios comunales

PROYECTO PRESUPUESTARIO: 020204010301 Coordinación para la conservación de parques y jardines 020204010302 Coordinación para servicios de administración y mantenimiento de parques

OBJETIVO DEL PROGRAMA PRESUPUESTARIO: Se refiere al conjunto de acciones que se llevan a cabo para la modernización y rehabilitación de plazas, jardines públicos, centros comunitarios y demás infraestructura en donde se prestan servicios comunales, contando con la participación de los diferentes niveles de gobierno incluyendo lo iniciativa privada.

DEPENDENCIA GENERAL: HEO SERVICIOS PÚBLICOS

DEPENDENCIA AUXILIAR: 128 Parques y Jardines, 145 Parques

ESTRUCTURA DEL INDICADOR

NOMBRE DEL INDICADOR: Porcentaje de cumplimiento en la construcción de nuevos centros de esparcimiento público municipal.

FÓRMULA DEL CÁLCULO: $(\text{Nuevos centros de esparcimiento público municipal realizados} / \text{Total de nuevos centros de esparcimiento público municipal programados a realizar}) * 100$

INTERPRETACIÓN: NO APLICA

DIMENSIÓN QUE ATIENDE: Eficiencia FRECUENCIA DE MEDICIÓN: Trimestral

DESCRIPCIÓN DEL FACTOR DE COMPARACIÓN: NO APLICA

AMBITO GEOGRAFICO: LOCALIDAD URBANA

COBERTURA: 176,947 HABITANTES

UNIDAD DE MEDICIÓN: NO APLICA

Numero: HC 1

COMPORTAMIENTO DE LAS VARIABLES DURANTE EL TRIMESTRE: Octubre-Diciembre

VARIABLE	UNIDAD DE MEDIDA	OPERACION	META ANUAL	AVANCE TRIMESTRAL				AVANCE ACUMULADO			
				Programado	%	Alcanzado	%	Programado	%	Alcanzado	%
Nuevos centros de esparcimiento público municipal realizados	PARQUE	No sumó	0.00	0.00	0.00	0.00	0.00	0.00	0.00	0.00	0.00
Total de nuevos centros de esparcimiento público municipal programados a realizar	PARQUE	No sumó	0.00	0.00	0.00	0.00	0.00	0.00	0.00	0.00	0.00

COMPORTAMIENTO DEL INDICADOR

DESCRIPCIÓN DE LA META ANUAL

NO APLICA

META ANUAL	TRIMESTRE: Octubre-Diciembre							
	AVANCE TRIMESTRAL				AVANCE ACUMULADO			
	Programado	Alcanzado	EP%	SEMAFORO	Programado	Alcanzado	EP%	SEMAFORO
0.00	0.00	0.00	0.00	ACEPTABLE	0.00	0.00	0.00	ACEPTABLE

DESCRIPCIÓN DE RESULTADOS Y JUSTIFICACIÓN EN CASO DE VARIACIÓN SUPERIOR A 10% RESPECTO AL PROGRAMADO
ESTE INDICADOR NO APLICA PARA ESTE EJERCICIO FISCAL 2023

EVALUACIÓN DEL INDICADOR

SE RECOMIENDA SEGUIR TRABAJANDO EN EL MISMO SENTIDO EN LAS ACCIONES QUE ALIMENTAN EL INDICADOR PARA MANTENER EL DESEMPEÑO EN UN NIVEL "ACEPTABLE" ORIENTADA A DEBER LA MISMA CALIFICACIÓN EN LA EVALUACIÓN

DEPENDENCIA GENERAL: HEO SERVICIOS PÚBLICOS

DEPENDENCIA AUXILIAR: 128 Parques y Jardines, 145 Parques



MG. ELISEO PORTUGUÉZ MARTÍNEZ



LIC. LDRENA MARGARITA ESTRADA VELCHES



MUNICIPIO DE CUAUTITLÁN

PIRn-08b FICHA TÉCNICA DE SEGUIMIENTO DE INDICADORES 2023 DE GESTIÓN O ESTRATÉGICO

TIPO DE FICHA: OSFEM

PILAR DE DESARROLLO / EJE TRANSVERSAL: 2 Pilar 2: Economía
TEMA DE DESARROLLO: Infraestructura y modernización de los servicios comunales
PROGRAMA PRESUPUESTARIO: 0220081 Modernización de los servicios comunales
PROYECTO PRESUPUESTARIO: 02020810301 Coordinación para la conservación de parques y jardines 02020810302 Coordinación para servicios de administración y mantenimiento de parques
OBJETIVO DEL PROGRAMA PRESUPUESTARIO: Se refiere al conjunto de acciones que se llevan a cabo para la modernización y rehabilitación de plazas, jardines públicos, centros comunitarios y áreas infraestructurales en donde se prestan servicios comunales, contando con la participación de los diferentes niveles de gobierno incluyendo la iniciativa privada.
DEPENDENCIA GENERAL: HD0 SERVICIOS PÚBLICOS
DEPENDENCIA AUXILIAR: 128 Parques y Jardines, 145 Parques

ESTRUCTURA DEL INDICADOR

NOMBRE DEL INDICADOR: Porcentaje de mantenimiento realizados a los parques municipales.
FÓRMULA DEL CÁLCULO: (Acciones de mantenimiento a los parques municipales realizadas/Acciones de mantenimiento a los parques municipales programadas) *100
INTERPRETACIÓN: El indicador nos proporciona los porcentajes de mantenimientos realizados a los parques municipales entre los mantenimientos programados.
DIMENSIÓN QUE ATIENDE: Eficiencia **FRECUENCIA DE MEDICIÓN:** Trimestral
DESCRIPCIÓN DEL FACTOR DE COMPARACIÓN: Según datos administrativos en el año 2022, se realizaron 8 mantenimientos a parques.
ÁMBITO GEOGRÁFICO: LOCALIDAD URBANA
COBERTURA: 173,647 HABITANTES

Nombre: PIR 2

COMPORTAMIENTO DE LAS VARIABLES DURANTE EL TRIMESTRE: Octubre-Diciembre

VARIABLE	UNIDAD DE MEDIDA	OPERACION	META ANUAL	AVANCE TRIMESTRAL				AVANCE ACUMULADO			
				Programado	%	Alcanzado	%	Programado	%	Alcanzado	%
Acciones de mantenimiento a los parques municipales realizadas	Mantenimiento	Simple	8.08	8.08	100.00	8.08	100.00	8.08	100.00	8.08	100.00
Acciones de mantenimiento a los parques municipales programadas	Mantenimiento	Simple	8.08	8.08	100.00	8.08	100.00	8.08	100.00	8.08	100.00

COMPORTAMIENTO DEL INDICADOR

DESCRIPCIÓN DE LA META ANUAL

META ANUAL	TRIMESTRE: Octubre-Diciembre							
	AVANCE TRIMESTRAL				AVANCE ACUMULADO			
	Programado	Alcanzado	EP%	SEMAFORO	Programado	Alcanzado	EP%	SEMAFORO
100.00	100.00	100.00	100.00	ACEPTABLE	100.00	100.00	100.00	ACEPTABLE

DESCRIPCIÓN DE RESULTADOS Y JUSTIFICACIÓN EN CASO DE VARIACIÓN SUPERIOR A ± 10% RESPECTO AL O PROGRAMADO
ESTE INDICADOR SE CUMPLIO SATISFACTORIAMENTE PARA ESTE CUARTO TRIMESTRE

EVALUACIÓN DEL INDICADOR

SE RECOMIENDA SEGUIR TRABAJANDO EN EL MISMO SENTIDO EN LAS ACCIONES QUE ALIMENTAN EL INDICADOR, PARA MANTENER EL DESEMPEÑO EN UN NIVEL "ACEPTABLE" ORIENTADO A OBTENER LA MÁXIMA CALIFICACIÓN EN LA EVALUACIÓN

DEPENDENCIA GENERAL: HD0 SERVICIOS PÚBLICOS
DEPENDENCIA AUXILIAR: 128 Parques y Jardines, 145 Parques

ELABORÓ
 ING. ELISEO PORTUGUÉS MARTÍNEZ

Lic. LORENA MARGANTA ESTIBADA VELCHIS



MUNICIPIO DE CUAUTITLAN

PdRta-08a FICHA TECNICA DE SEGUIMIENTO DE INDICADORES 2023 DE GESTIÓN O ESTRATEGICO

TIPO DE FICHA: OSFEM

PILAR DE DESARROLLO / EJE TRANSVERSAL: 2 Pilar 2: Económico
TEMA DE DESARROLLO: Infraestructura y modernización de los servicios comunitarios
PROGRAMA PRESUPUESTARIO: 03220681 Modernización de los servicios comunitarios
PROYECTO PRESUPUESTARIO: 020206810201 Coordinación para la conservación de parques y jardines 030206010303 Coordinación para servicios de administración y mantenimiento de parques
OBJETIVO DEL PROGRAMA PRESUPUESTARIO: Se refiere al conjunto de acciones que se lleven a cabo para la modernización y rehabilitación de plazas, jardines públicos, centros comerciales y demás infraestructura en donde se presten servicios comunitarios, centrados con la participación de los diferentes niveles de gobierno incluyendo lo iniciativa privada.
DEPENDENCIA GENERAL: HD0 SERVICIOS PUBLICOS
DEPENDENCIA ALDARMA: 128 Pasajes y Jardines, 145 Parques

ESTRUCTURA DEL INDICADOR

NOMBRE DEL INDICADOR: Porcentaje de inspecciones de control sanitario realizadas al resto municipal
FÓRMULA DEL CÁLCULO: (Inspecciones de control sanitario realizadas al resto municipal / Inspecciones de control sanitario programas al resto municipal) * 100
INTERPRETACIÓN: NO APLICA
DIMENSIÓN QUE ATIENDE: Eficiencia **FRECUENCIA DE MEDICIÓN:** Trimestral
DESCRIPCIÓN DEL FACTOR DE COMPARACIÓN: NO APLICA
AMBITO GEOGRAFICO: LOCALIDAD URBANA
COBERTURA: 178,367 HABITANTES
UNDAE: NO APLICA

Nombre: MC 3

COMPORTAMIENTO DE LAS VARIABLES DURANTE EL TRIMESTRE Octubre-Diciembre

VARIABLE	UNIDAD DE MEDIDA	OPERACION	META ANUAL	AVANCE TRIMESTRAL				AVANCE ACUMULADO			
				Programado	%	Alocaado	%	Programado	%	Alocaado	%
Inspecciones de control sanitario realizadas al resto municipal	INSPECCION	No aplica	0.00	0.00	0.00	0.00	0.00	0.00	0.00	0.00	0.00
Inspecciones de control sanitario programadas al resto municipal	INSPECCION	No aplica	0.00	0.00	0.00	0.00	0.00	0.00	0.00	0.00	0.00

COMPORTAMIENTO DEL INDICADOR

DESCRIPCIÓN DE LA META ANUAL

NO APLICA

META ANUAL	TRIMESTRE: Octubre-Diciembre							
	AVANCE TRIMESTRAL				AVANCE ACUMULADO			
	Programado	Alocaado	EP%	SEMAFORO	Programado	Alocaado	EP%	SEMAFORO
0.00	0.00	0.00	0.00	ACEPTABLE	0.00	0.00	0.00	ACEPTABLE

DESCRIPCIÓN DE RESULTADOS Y JUSTIFICACIÓN EN CASO DE VARIACIÓN SUPERIOR A +10% RESPECTO AL PROGRAMADO
ESTE INDICADOR NO APLICA PARA ESTE EJERCICIO FISCAL 2023

EVALUACION DEL INDICADOR

SE RECOMIENDA SIGUIR TRABAJANDO EN EL MISMO SENTIDO EN LAS ACCIONES QUE ALIMENTAN EL INDICADOR, PARA MANTENER EL DESEMPEÑO EN UN NIVEL "ACEPTABLE" ORIENTADO A OBTENER LA MÁXIMA CALIFICACIÓN EN LA EVALUACIÓN

DEPENDENCIA GENERAL: HD0 SERVICIOS PUBLICOS
DEPENDENCIA ALDARMA: 128 Pasajes y Jardines, 145 Parques





MUNICIPIO DE CUAUTITLAN

Prm-08b FICHA TECNICA DE SEGUIMIENTO DE INDICADORES 2023 DE GESTIÓN O ESTRATEGICO

TIPO DE FICHA: OSFEM

PLAN DE DESARROLLO / EJE TRANSVERSAL: 2 Plan 2. Económico
 TEMA DE DESARROLLO: Infraestructura y modernización de los servicios comunales
 PROGRAMA PRESUPUESTARIO: 02820681 Modernización de los servicios comunales
 PROYECTO PRESUPUESTARIO: 020206310301 Coordinación para la conservación de parques y jardines 020206010302 Coordinación para servicios de administración y mantenimiento de parques
 OBJETIVO DEL PROGRAMA PRESUPUESTARIO: Se refiere al conjunto de acciones que se llevan a cabo para la modernización y rehabilitación de plazas, jardines públicos, centros comunitarios y demás infraestructura en donde se prestan servicios comunales, conlleva con la participación de los diferentes niveles de gobierno incluyendo la iniciativa privada.
 DEPENDENCIA GENERAL: 180 SERVICIOS PUBLICOS
 DEPENDENCIA AUXILIAR: 128 Parques y Jardines, 143 Panteones

NOMBRE DEL INDICADOR: Porcentaje de licitaciones para la construcción de nuevos centros de equipamiento público municipal realizadas.
 FÓRMULA DEL CÁLCULO: Licitación para la construcción de nuevos centros de equipamiento público municipal realizadas/licitaciones/licitaciones para la construcción de nuevos centros de equipamiento público municipal programadas*100
 INTERPRETACIÓN: NO APLICA
 DIMENSIÓN QUE ATENDE: Eficiencia
 DESCRIPCIÓN DEL FACTOR DE COMPARACIÓN: NO APLICA
 AMBITO GEOGRAFICO: LOCALIDAD URBANA
 COBERTURA: 176,947 HABITANTES
 UNIDAD DE MEDIDA: NO APLICA

Numero: NA 1.1

ESTRUCTURA DEL INDICADOR

FRECUENCIA DE MEDICIÓN: Trimestral

COMPORTAMIENTO DE LAS VARIABLES DURANTE EL TRIMESTRE: Octubre-Diciembre

VARIABLE	UNIDAD DE MEDIDA	OPERACION	META ANUAL	AVANCE TRIMESTRAL				AVANCE ACUMULADO			
				Programado	%	Alcanzado	%	Programado	%	Alcanzado	%
Licitación para la construcción de nuevos centros de equipamiento público municipal realizadas	LICITACION	No cumple	0.00	0.00	0.00	0.00	0.00	0.00	0.00	0.00	0.00
Licitaciones para la construcción de nuevos centros de equipamiento público municipal programadas	LICITACION	No cumple	0.00	0.00	0.00	0.00	0.00	0.00	0.00	0.00	0.00

COMPORTAMIENTO DEL INDICADOR

NO APLICA

DESCRIPCIÓN DE LA META ANUAL

META ANUAL	TRIMESTRE: Octubre-Diciembre							
	AVANCE TRIMESTRAL				AVANCE ACUMULADO			
	Programado	Alcanzado	EPS	SEMAFORO	Programado	Alcanzado	EPS	SEMAFORO
0.00	0.00	0.00	0.00	ACEPTABLE	0.00	0.00	0.00	ACEPTABLE

DESCRIPCIÓN DE RESULTADOS Y JUSTIFICACIÓN EN CASO DE LLEGACIÓN SUPERIORA A 10% RESPECTO A LO PROGRAMADO
ESTE INDICADOR NO APLICA PARA ESTE EJERCICIO FISCAL 2023

EVALUACION DEL INDICADOR

SE RECOMIENDA SEGUIR TRABAJANDO EN EL MISMO SENTIDO EN LAS ACCIONES QUE ALIMENTAN EL INDICADOR, PARA MANTENER EL DESEMPEÑO EN UN NIVEL "ACEPTABLE" ORIENTADO A OBTENER LA MÁXIMA CALIFICACIÓN EN LA EVALUACIÓN

DEPENDENCIA GENERAL:
DEPENDENCIA AUXILIAR:

180 SERVICIOS PUBLICOS

128 Parques y Jardines, 143 Panteones

CUAUTITLAN
 Ciudad con Historia y el Futuro
 2023-2026
 ELABORÓ
 DIRECCIÓN DE SERVICIOS PÚBLICOS
 ING. ELISEO PORTUGUÉZ MARTÍNEZ

VO. BO.
 LIC. LORENA MARGARITA ESTRADA VILCHES



MUNICIPIO DE CUAUTITLAN

PbRe-00b FICHA TECNICA DE SEGUIMIENTO DE INDICADORES 2023 DE GESTIÓN O ESTRATEGICO

TIPO DE FICHA: OSFEM

PLAN DE DESARROLLO / EJE TRANSVERSAL: 2 Pilar 2: Económico

TEMA DE DESARROLLO: Infraestructura y modernización de los servicios comunales

PROGRAMA PRESUPUESTARIO: 0202001 Modernización de los servicios comunales

PROYECTO PRESUPUESTARIO: 02020010001 Coordinación para la conservación de parques y jardines 02020010002 Coordinación para servicios de administración y mantenimiento de personas

OBJETIVO DEL PROGRAMA PRESUPUESTARIO: Se refiere al conjunto de acciones que se tienen a cabo para la modernización y rehabilitación de plazas, jardines públicos, centros comerciales y demás infraestructura en donde se presten servicios comunales, contando con la participación de los diferentes niveles de gobierno incluyendo la iniciativa privada.

DEPENDENCIA GENERAL: INO SERVICIOS PÚBLICOS

DEPENDENCIA AUXILIAR: 128 Parques y Jardines, 145 Paraciones

ESTRUCTURA DEL INDICADOR

NOBRE DEL INDICADOR: Porcentaje de acciones de mantenimiento realizadas a los centros de esparcimiento público municipal.

FÓRMULA DEL CÁLCULO: $(\text{Acciones de mantenimiento a los centros de esparcimiento público municipal realizadas} / \text{Acciones de mantenimiento a los centros de esparcimiento público municipal programadas}) * 100$

INTERPRETACIÓN: El indicador nos proporciona el porcentaje de acciones de mantenimiento a los centros de esparcimiento público municipal realizadas entre las acciones programadas.

DIMENSIÓN QUE ATIENDE: Eficiencia FRECUENCIA DE MEDICIÓN: Trimestral

DESCRIPCIÓN DEL FACTOR DE COMPARACIÓN: Según datos administrativos en el año 2022, se realizaron 249 mantenimientos a los centros de esparcimiento público municipal.

AMBITO GEOGRAFICO: LOCALIDAD URBANA

COBERTURA: 176,047 HABITANTES

UNIDAD BASE:

Revista: No. 1.2

COMPORTAMIENTO DE LAS VARIABLES DURANTE EL TRIMESTRE: Octubre-Diciembre

VARIABLE	UNIDAD DE MEDIDA	OPERACION	META ANUAL	AVANCE TRIMESTRAL				AVANCE ACUMULADO			
				Programado	%	A alcanzado	%	Programado	%	A alcanzado	%
Acciones de mantenimiento a los centros de esparcimiento público municipal realizadas	Mantenimiento	Ejecución	249.00	60.00	24.09	60.00	100.00	249.00	100.00	249.00	100.00
Acciones de mantenimiento a los centros de esparcimiento público municipal programadas	Mantenimiento	Ejecución	249.00	60.00	24.09	60.00	100.00	249.00	100.00	249.00	100.00

COMPORTAMIENTO DEL INDICADOR

DESCRIPCIÓN DE LA META ANUAL

META ANUAL	TRIMESTRE: Octubre-Diciembre							
	AVANCE TRIMESTRAL				AVANCE ACUMULADO			
	Programado	A alcanzado	EP%	SEMAFORO	Programado	A alcanzado	EP%	SEMAFORO
100.00	100.00	100.00	100.00	ACEPTABLE	100.00	100.00	100.00	ACEPTABLE

DESCRIPCIÓN DE RESULTADOS Y JUSTIFICACIÓN EN CASO DE VARIACIÓN SUPERIOR A +/- 10 % RESPECTO A LO PROGRAMADO ESTE INDICADOR SE CUMPLÓ SATISFACTORIAMENTE PARA ESTE CUARTO TRIMESTRE.

EVALUACIÓN DEL INDICADOR

SE RECONOCE SIGUIR TRABAJANDO EN EL MISMO SENTIDO EN LAS ACCIONES QUE ALIMENTAN EL INDICADOR PARA MANTENER EL COMPORTO EN UN NIVEL "ACEPTABLE" ORIENTADO A OBTENER LA MÁXIMA CALIFICACION EN LA EVAL.

DEPENDENCIA GENERAL:

INO SERVICIOS PÚBLICOS

DEPENDENCIA AUXILIAR:

128 Parques y Jardines, 145 Paraciones

ELABORÓ

INC. ELISEO PORTUGUÉZ MARTÍNEZ

VO. BO.

LIC. LORENA MARGARITA ESTRADA VELCHES



PBrn-08b FICHA TECNICA DE SEGUIMIENTO DE INDICADORES 2023 DE GESTIÓN O ESTRATEGICO

TIPO DE FICHA: OSFEM

MUNICIPIO DE CUAUTITLAN

PLAN DE DESARROLLO / EJE TRANSVERSAL:

2. Pilar 2: Económico

TEMA DE DESARROLLO:

Infraestructura y modernización de los servicios comunales

PROGRAMA PRESUPUESTARIO:

03020887 Modernización de los servicios comunales

PROYECTO PRESUPUESTARIO:

005299910301 Coordinación para la conservación de parques y jardines

03020810302

Coordinación para servicios de administración y mantenimiento de parques

OBJETIVO DEL PROGRAMA PRESUPUESTARIO:

Se reduce el conjunto de acciones que se llevan a cabo para la modernización y rehabilitación de plazas, jardines públicos, centros comerciales y demás infraestructuras en donde se presten servicios comunales, contando con la participación de los diferentes niveles de gobierno incluyendo la iniciativa privada.

DEPENDENCIA GENERAL:

H08 SERVICIOS PUBLICOS

DEPENDENCIA AUXILIAR:

128 Parques y Jardines, 145 Parques

ESTRUCTURA DEL INDICADOR

NOMBRE DEL INDICADOR:

Porcentaje de solicitudes atendidas para el mantenimiento de los parques municipales

FÓRMULA DEL CÁLCULO:

(Solicitudes de mantenimiento a los parques municipales atendidas/Total de solicitudes presentadas para el mantenimiento a los parques municipales)*100

INTERPRETACIÓN:

El indicador nos proporciona de las solicitudes atendidas para el mantenimiento de parques municipales entre las solicitudes presentadas.

DIMENSIÓN QUE ATIENDE:

Eficiencia

FRECUENCIA DE MEDICIÓN:

Trimestral

DESCRIPCIÓN DEL FACTOR DE COMPARACIÓN:

Según datos administrativos, en el año 2022 se atendieron 8 solicitudes de mantenimiento a parques municipales

ÁMBITO GEOGRÁFICO:

LOCALIDAD URBANA

COBERTURA:

178,847 HABITANTES

LINEA BASE

Numero: NA 2.1

COMPORTAMIENTO DE LAS VARIABLES DURANTE EL TRIMESTRE: Octubre-Diciembre

VARIABLE	UNIDAD DE MEDIDA	OPERACION	META ANUAL	AVANCE TRIMESTRAL				AVANCE ACUMULADO			
				Programado	%	Alcanzado	%	Programado	%	Alcanzado	%
Solicitudes de mantenimiento a los parques municipales atendidas	Solicitudes	Atendidas	8.00	4.00	50.00	4.00	100.00	8.00	100.00	8.00	100.00
Total de solicitudes presentadas para el mantenimiento a los parques municipales	Solicitudes	Atendidas	8.00	4.00	50.00	4.00	100.00	8.00	100.00	8.00	100.00

COMPORTAMIENTO DEL INDICADOR

DESCRIPCIÓN DE LA META ANUAL

META ANUAL	TRIMESTRE: Octubre-Diciembre							
	AVANCE TRIMESTRAL				AVANCE ACUMULADO			
	Programado	Alcanzado	EP%	SEMAFORO	Programado	Alcanzado	EP%	SEMAFORO
100.00	100.00	100.00	100.00	ACEPTABLE	100.00	100.00	100.00	ACEPTABLE

DESCRIPCIÓN DE RESULTADOS Y JUSTIFICACIÓN EN CASO DE VARIACIÓN SUPERIOR A 15% RESPECTO A LO PROGRAMADO: ESTE INDICADOR SE CUMPLIÓ SATISFACTORIAMENTE PARA ESTE CUARTO TRIMESTRE

EVALUACION DEL INDICADOR

SE RECOMIENDA SEGUIR TRABAJANDO EN EL MISMO SENTIDO EN LAS ACCIONES QUE ALIMENTAN EL INDICADOR, PARA MANTENER EL DESEMPEÑO EN UN NIVEL "ACEPTABLE" DEBIENDO ADEMAS CONTINUAR LA MÁXIMA CALIFICACIÓN EN LA EVAL.

DEPENDENCIA GENERAL:

H08 SERVICIOS PUBLICOS

DEPENDENCIA AUXILIAR:

128 Parques y Jardines, 145 Parques



ING. ELISEO PORTUGUÉZ MARTÍNEZ



VO. BO.

LIC. LORNA MARGARITA ESTRADA VILCHES



MUNICIPIO DE CUAUTITLAN

PaRm-88b FICHA TECNICA DE SEGUIMIENTO DE INDICADORES 2023 DE GESTIÓN O ESTRATEGICO

TIPO DE FICHA: OSFEM

PILAR DE DESARROLLO / EJE TRANSVERSAL: 2 Pilar 2: Económico

TEMA DE DESARROLLO: Infraestructura y modernización de los servicios comunales

PROGRAMA PRESUPUESTARIO: 8202001 Modernización de los servicios comunales

PROYECTO PRESUPUESTARIO: 82020010301 Coordinación para la conservación de parques y jardines 82020010302 Coordinación para servicios de administración y mantenimiento de parques

OBJETIVO DEL PROGRAMA PRESUPUESTARIO: Se refiere al conjunto de acciones que se llevan a cabo para la modernización y rehabilitación de plazas, jardines públicos, veredas comerciales y demás infraestructura en donde se prestan servicios comunales, contando con la participación de los diferentes niveles de gobierno incluyendo la iniciativa privada

DEPENDENCIA GENERAL: HGO SERVICIOS PUBLICOS

DEPENDENCIA AUXILIAR: 126 Parques y Jardines, 146 Parques

ESTRUCTURA DEL INDICADOR

NOMBRE DEL INDICADOR: Porcentaje de mantenimientos realizados al resto municipal

FÓRMULA DEL CÁLCULO: (Acciones de mantenimiento al resto municipal realizadas/Acciones de mantenimiento al resto municipal programadas)*100

INTERPRETACIÓN: NO APLICA

DIMENSIÓN QUE ATIENDE: Eficiencia

DESCRIPCIÓN DEL FACTOR DE COMPARACIÓN: NO APLICA

AMBITO GEOGRAFICO: LOCALIDAD URBANA

COBERTURA: 17647 HABITANTES

LINEA BASE: NO APLICA

FRECUENCIA DE MEDICIÓN: Trimestral

Nombre: PA 3.1

COMPORTAMIENTO DE LAS VARIABLES DURANTE EL TRIMESTRE: Octubre-Diciembre

VARIABLE	UNIDAD DE MEDIDA	OPERACION	META ANUAL	AVANCE TRIMESTRAL				AVANCE ACUMULADO			
				Programado	%	Alcanzado	%	Programado	%	Alcanzado	%
Acciones de mantenimiento al resto municipal realizadas	AMANTENIMIENTO	No variable	0.00	0.00	0.00	0.00	0.00	0.00	0.00	0.00	0.00
Acciones de mantenimiento al resto municipal programadas	AMANTENIMIENTO	No variable	0.00	0.00	0.00	0.00	0.00	0.00	0.00	0.00	0.00

COMPORTAMIENTO DEL INDICADOR

DESCRIPCION DE LA META ANUAL

NO APLICA

META ANUAL	TRIMESTRE: Octubre-Diciembre							
	AVANCE TRIMESTRAL				AVANCE ACUMULADO			
	Programado	Alcanzado	EPS	SEMAFORO	Programado	Alcanzado	EPS	SEMAFORO
0.00	0.00	0.00	0.00	ACEPTABLE	0.00	0.00	0.00	ACEPTABLE

DESCRIPCION DE RESULTADOS Y JUSTIFICACION EN CASO DE VARIACION SUPERIOR A ± 15 % RESPECTO A LO PROGRAMADO
ESTE INDICADOR NO APLICA PARA ESTE EJERCICIO FISCAL 2023.

EVALUACION DEL INDICADOR

SE RECOMIENDA SIGUIR TRABAJANDO EN EL MISMO SENTIDO EN LAS ACCIONES QUE ALIMENTAN EL INDICADOR, PARA MANTENER O, DE LO CONTRARIO EN UN NIVEL "ACEPTABLE" ORIENTADO A OBTENER LA MAXIMA CALIFICACION EN LA EVALUACION.

DEPENDENCIA GENERAL: HGO SERVICIOS PUBLICOS
DEPENDENCIA AUXILIAR: 126 Parques y Jardines, 146 Parques

CUAUTITLAN
Ciudad con Historia y de Vanguardia
2022-2024

ELABORO
DIRECCION DE SERVICIOS PUBLICOS

ING. OLISEO PORTUGUÉS MARTÍNEZ

VO. BO.

LIC. LORENA MARGARITA ESTRADA VILCHIS



PbRn-08 FICHA TÉCNICA DE SEGUIMIENTO DE INDICADORES 2023 DE GESTIÓN O ESTRATÉGICO

TIPO DE FICHA: OSFEM

MUNICIPIO DE CUAUTITLÁN

PLAN DE DESARROLLO/EJE TRANSVERSAL:

2 Plan 2: Economía

TEMA DE DESARROLLO:

Infraestructura y modernización de los servicios comunales

PROGRAMA PRESUPUESTARIO:

0303081 Modernización de los servicios comunales

PROYECTO PRESUPUESTARIO:

03030810301 Coordinación para la conservación de parques y jardines

03030810302

Coordinación para servicios de administración y mantenimiento de parques

OBJETIVO DEL PROGRAMA PRESUPUESTARIO:

Se ofrece al conjunto de acciones que se llevan a cabo para la modernización y rehabilitación de plazas, jardines públicos, centros comerciales y demás infraestructura en donde se prestan servicios comunales, mediante con la participación de los diferentes niveles de gobierno incluyendo la iniciativa privada.

DEPENDENCIA GENERAL:

HSE SERVICIOS PÚBLICOS

DEPENDENCIA AUXILIAR:

138 Parques y Jardines, 145 Parques

ESTRUCTURA DEL INDICADOR

NOMBRE DEL INDICADOR:

Porcentaje de capacitaciones normativas y técnicas al personal del sector municipal

FÓRMULA DEL CÁLCULO:

(Capacitaciones normativas y técnicas al personal del sector municipal realizadas/Capacitaciones normativas y técnicas programadas)*100

INTERPRETACIÓN:

NO APLICA

DIMENSIÓN QUE ATIENDE:

Eficiencia

FRECUENCIA DE MEDICIÓN:

Trimestral

DESCRIPCIÓN DEL FACTOR DE COMPARACIÓN:

NO APLICA

ÁMBITO GEOGRÁFICO:

LOCALIDAD URBANA

COBERTURA:

178,847 HABITANTES

UNIDAD:

NO APLICA

Numero: RA 32

COMPORTAMIENTO DE LAS VARIABLES DURANTE EL TRIMESTRE: Octubre-Diciembre

VARIABLE	UNIDAD DE MEDIDA	OPERACION	META ANUAL	AVANCE TRIMESTRAL				AVANCE ACUMULADO				
				Programado	%	A alcanzado	%	Programado	%	A alcanzado	%	
Capacitaciones normativas y técnicas al personal del sector municipal realizadas	CAPACITADOS	No se aplica	0.00	0.00	0.00	0.00	0.00	0.00	0.00	0.00	0.00	0.00
Capacitaciones normativas y técnicas programadas	CAPACITACION	No se aplica	0.00	0.00	0.00	0.00	0.00	0.00	0.00	0.00	0.00	0.00

COMPORTAMIENTO DEL INDICADOR

DESCRIPCIÓN DE LA META ANUAL

NO APLICA

META ANUAL	TRIMESTRE: Octubre-Diciembre							
	AVANCE TRIMESTRAL				AVANCE ACUMULADO			
	Programado	A alcanzado	EF%	SEMAFORO	Programado	A alcanzado	EF%	SEMAFORO
0.00	0.00	0.00	0.00	ACEPTABLE	0.00	0.00	0.00	ACEPTABLE

DESCRIPCIÓN DE META LOGRADA Y JUSTIFICACIÓN EN CASO DE VARIACIÓN SUPERIOR A 10% RESPECTO A LO PROGRAMADO
ESTE INDICADOR NO APLICA PARA ESTE EJERCICIO FISCAL 2023

EVALUACIÓN DEL INDICADOR

SE INFORMARÁ SEGÚN TRAMITADO EN EL MISMO SENTIDO EN LAS ACCIONES QUE ALIMENTAN EL INDICADOR, PARA MANTENER EL DESEMPEÑO EN UN NIVEL "ACEPTABLE" ORIENTANDO A OBTENER LA MÁXIMA CALIFICACIÓN EN LA EVALUACIÓN

DEPENDENCIA GENERAL:

HSE SERVICIOS PÚBLICOS

DEPENDENCIA AUXILIAR:

138 Parques y Jardines, 145 Parques



ING. ELISEO PORTUGUÉZ MARTÍNEZ



LIC. LORENA MARGARITA ESTRADA VELCHES



MUNICIPIO DE CUAUTITLÁN

PbRm-08b FICHA TÉCNICA DE SEGUIMIENTO DE INDICADORES 2023 DE GESTIÓN O ESTRATEGICO

TIPO DE FICHA: OSPEM

PILAR DE DESARROLLO / EJE TRANSVERSAL: 1 Pilar 1: Social
TEMA DE DESARROLLO: Salud y bienestar incluyente
PROGRAMA PRESUPUESTARIO: 0303001 Prevención riesgos para la comunidad
PROYECTO PRESUPUESTARIO: 03030101001 Promoción de la salud 03030101002 Prevención de las adicciones
OBJETIVO DEL PROGRAMA PRESUPUESTARIO: Mejorar acceso de promoción, prevención y difusión de la salud pública para contribuir a la disminución de enfermedades y mantener un buen estado de salud de la población municipal.
DEPENDENCIA GENERAL: 01 Desarrollo Social
DEPENDENCIA AUXILIAR: 150 Atención a la Salud

ESTRUCTURA DEL INDICADOR

NOMBRE DEL INDICADOR: Tasa de variación de programas o proyectos orientados al fomento de la salud y la prevención de enfermedades
FÓRMULA DEL CÁLCULO: (Programas o proyectos de promoción de la salud y prevención de enfermedades ejecutados en el año actual / programas o proyectos de promoción de la salud y prevención de enfermedades ejecutados en el año anterior) * 100
INTERPRETACIÓN: MEJORAR LA CALIDAD DE VIDA DE LA POBLACIÓN DE CUAUTITLÁN MEDIANTE PROGRAMAS DE MEDICINA PREVENTIVA.
DIMENSIÓN QUE ATIENDE: Eficiencia **FRECUENCIA DE MEDICIÓN:** Anual
DESCRIPCIÓN DEL FACTOR DE COMPARACIÓN: EN EL EJERCICIO FISCAL 2022 SE PROGRAMÓ 12 PROGRAMAS
ÁMBITO GEOGRÁFICO: LOCALIDAD URBANA
COBERTURA: POBLACIÓN DE CUAUTITLÁN

Número: 01

COMPORTAMIENTO DE LAS VARIABLES DURANTE EL TRIMESTRE: Octubre-Diciembre

VARIABLE	UNIDAD DE MEDIDA	OPERACIÓN	META ANUAL	AVANCE TRIMESTRAL				AVANCE ACUMULADO			
				Programado	%	Alcanzado	%	Programado	%	Alcanzado	%
Programas o proyectos de promoción de la salud y prevención de enfermedades ejecutados en el año actual	PROGRAMA	Sumado	12.00	12.00	100.00	12.00	100.00	12.00	100.00	12.00	100.00
programas o proyectos de promoción de la salud y prevención de enfermedades ejecutados en el año anterior	PROGRAMA	Sumado	12.00	12.00	100.00	12.00	100.00	12.00	100.00	12.00	100.00

COMPORTAMIENTO DEL INDICADOR

DESCRIPCIÓN DE LA META ANUAL

META ANUAL	TRIMESTRE: Octubre-Diciembre							
	AVANCE TRIMESTRAL				AVANCE ACUMULADO			
	Programado	Alcanzado	EF%	SEMAFORO	Programado	Alcanzado	EF%	SEMAFORO
0.00	0.00	0.00	0.00	ACEPTABLE	0.00	0.00	0.00	ACEPTABLE

DESCRIPCIÓN DE RESULTADOS Y JUSTIFICACIÓN EN CASO DE VARIACIÓN SUPERIOR A +/- 10% RESPECTO A LO PROGRAMADO: SE CUMPLIO SATISFACTORIAMENTE EL INDICADOR EN ESTE CUARTO TRIMESTRE

EVALUACIÓN DEL INDICADOR

Se mantendrá según lo reportado en el momento cobrado en los acciones que atiendan el indicador, para mantener el desempeño en un nivel ACEPTABLE orientado a obtener o mejorar calificación en la evaluación

DEPENDENCIA GENERAL: 01 Desarrollo Social
DEPENDENCIA AUXILIAR:



LIC. SORJO SILVEIRO ZAMORA ZAMORA

Handwritten signature and stamp of Lic. Lorena Margarita Estrada Velchis

LIC. LORENA MARGARITA ESTRADA VELCHIS



MUNICIPIO DE CUAUTITLÁN

PdRm-08b FICHA TÉCNICA DE SEGUIMIENTO DE INDICADORES 2023 DE GESTIÓN O ESTRATÉGICO

TIPO DE FICHA: OSFEM

PILAR DE DESARROLLO / EJE TRANSVERSAL: 1 Pilar 1: Social
TEMA DE DESARROLLO: Salud y bienestar incluyente
PROGRAMA PRESUPUESTARIO: 0280181 Prevención médica para la comunidad
PROYECTO PRESUPUESTARIO: 02038181001 Promoción de la salud 02030101002 Prevención de las adicciones
OBJETIVO DEL PROGRAMA PRESUPUESTARIO: Incluir acciones de promoción, prevención y difusión de la salud pública para contribuir a la disminución de enfermedades y mantener un buen estado de salud de la población municipal.
DEPENDENCIA GENERAL: 011 Desarrollo Social
DEPENDENCIA AUXILIAR: 153 Atención a la Salud

ESTRUCTURA DEL INDICADOR

NOMBRE DEL INDICADOR: Porcentaje de población atendida con servicios de medicina preventiva.
FÓRMULA DEL CÁLCULO: (Población atendida con servicios de medicina preventiva / Población programada con servicios de medicina preventiva) * 100
INTERPRETACIÓN: QUE LA POBLACIÓN DE CUAUTITLÁN ESTE INFORMADA DE LOS SERVICIOS DE MEDICINA PREVENTIVA
DIMENSIÓN QUE ATIENDE: Eficiencia
DESCRIPCIÓN DEL FACTOR DE COMPARACIÓN: SE PROGRAMÓ 16 ACTIVIDADES PARA LA PREVENCIÓN DE ENFERMEDADES.
AMBITO GEOGRÁFICO: LOCALIDAD URBANA
COBERTURA: POBLACIÓN DE CUAUTITLÁN

FRECUENCIA DE MEDICIÓN Anual

Número: NP - 1

COMPORTAMIENTO DE LAS VARIABLES DURANTE EL TRIMESTRE: Octubre-Diciembre

VARIABLE	UNIDAD DE MEDIDA	OPERACION	META ANUAL	AVANCE TRIMESTRAL				AVANCE ACUMULADO			
				Programado	%	Alcanzado	%	Programado	%	Alcanzado	%
Población atendida con servicios de medicina preventiva	SERVICIOS	Sumas	16.00	16.00	100.00	16.00	100.00	16.00	100.00	16.00	100.00
Población programada con servicios de medicina preventiva	SERVICIOS	Sumas	16.00	16.00	100.00	16.00	100.00	16.00	100.00	16.00	100.00

COMPORTAMIENTO DEL INDICADOR

DESCRIPCIÓN DE LA META ANUAL

META ANUAL	TRIMESTRE: Octubre-Diciembre							
	AVANCE TRIMESTRAL				AVANCE ACUMULADO			
	Programado	Alcanzado	EPS	SEMAFORO	Programado	Alcanzado	EPS	SEMAFORO
100.00	100.00	100.00	100.00	ACEPTABLE	100.00	100.00	100.00	ACEPTABLE

DESCRIPCIÓN DE RESULTADOS Y JUSTIFICACIÓN EN CASO DE VARIACIÓN SUPERIOR A ± 10% RESPECTO A LO PROGRAMADO
 ESTE INDICADOR SE CUMPLIÓ SATISFACTORIAMENTE PARA ESTE CUARTO TRIMESTRE

EVALUACIÓN DEL INDICADOR

Se recomienda seguir trabajando en el punto señalado en las acciones que atienden el indicador, para mantener el desempeño en un nivel ACEPTABLE o intentar obtener la máxima calificación en la evaluación.

DEPENDENCIA GENERAL: 011 Desarrollo Social
DEPENDENCIA AUXILIAR: 153 Atención a la Salud



[Signature]
VO. BO.
 LIC. LORENA MARGARITA ESTRADA VELAZQUEZ



MUNICIPIO DE CUAUTITLÁN

PMRn-06b FICHA TÉCNICA DE SEGUIMIENTO DE INDICADORES 2023 DE GESTIÓN O ESTRATEGICO

TIPO DE FICHA: OSPEM

PILAR DE DESARROLLO (EJE TRANSVERSAL): 1 Pilar 1: Social
TEMA DE DESARROLLO: Salud y bienestar importante
PROGRAMA PRESUPUESTARIO: 02830101 Promoción médica para la comunidad
PROYECTO PRESUPUESTARIO: 02001010201 Promoción de la salud (02001010202) Prevención de las adicciones
OBJETIVO DEL PROGRAMA PRESUPUESTARIO: Incluye acciones de promoción, prevención y difusión de la salud pública para contribuir a la disminución de enfermedades y mantener un buen estado de salud de la población municipal.
DEPENDENCIA GENERAL: 011 Desarrollo Social
DEPENDENCIA AUXILIAR: 153 Atención a la Salud

ESTRUCTURA DEL INDICADOR

NOMBRE DEL INDICADOR: Porcentaje de campañas de promoción de la salud y prevención de enfermedades realizadas.
FÓRMULA DEL CÁLCULO: (Campañas de promoción de la salud y prevención de enfermedades realizadas/ Campañas de promoción de la salud y prevención de enfermedades programadas) * 100
INTERPRETACIÓN: CAMPANAS DE PROMOCION DE LA SALUD Y PREVENCION DE ENFERMEDADES PARA LA POBLACION DE CUAUTITLAN
DIMENSION QUE ATIENDE: Eficiencia **FRECUENCIA DE MEDICIÓN:** Anual
DESCRIPCIÓN DEL FACTOR DE COMPARACIÓN: 24 CAMPANAS DE DIFUSION DE SALUD BUCA
AMBITO GEOGRAFICO: LOCALIDAD URBANA
COBERTURA: POBLACION DE CUAUTITLAN
LINEA BASE:

Numero: NC 1

COMPORTAMIENTO DE LAS VARIABLES DURANTE EL TRIMESTRE: Octubre-Diciembre

VARIABLE	UNIDAD DE MEDIDA	OPERACION	META ANUAL	AVANCE TRIMESTRAL				AVANCE ACUMULADO			
				Programado	%	Alcanzado	%	Programado	%	Alcanzado	%
Campañas de promoción de la salud y prevención de enfermedades realizadas	DIFUSION	Sumado	22.00	22.00	100.00	22.00	100.00	22.00	100.00	22.00	100.00
Campañas de promoción de la salud y prevención de enfermedades programadas	DIFUSION	Sumado	22.00	22.00	100.00	22.00	100.00	22.00	100.00	22.00	100.00

COMPORTAMIENTO DEL INDICADOR

DESCRIPCION DE LA META ANUAL

META ANUAL	TRIMESTRE: Octubre-Diciembre							
	AVANCE TRIMESTRAL				AVANCE ACUMULADO			
	Programado	Alcanzado	EPS	SEMAFORO	Programado	Alcanzado	EPS	SEMAFORO
100.00	100.00	100.00	100.00	ACEPTABLE	100.00	100.00	100.00	ACEPTABLE

DESCRIPCION DE RESULTADOS Y JUSTIFICACION EN CASO DE VARIACION SUPERIOR A +/- 10% RESPECTO AL PROGRAMADO
 ESTE INDICADOR SE CUMPLIO SATISFACTORIAMENTE EN ESTE CUARTO TRIMESTRE.

EVALUACION DEL INDICADOR

Se recomienda seguir trabajando en el sistema actual en las acciones que atienden al indicador, para mantener el desempeño en un nivel ACEPTABLE, analizado a través de la misma metodología en los próximos

DEPENDENCIA GENERAL: 011 Desarrollo Social
DEPENDENCIA AUXILIAR: 153 Atención a la Salud



V.D. SD.
 LIC. LORENA MARGARITA ESTRADA VILCHES



MUNICIPIO DE CUAUTITLÁN

POB-866 FICHA TÉCNICA DE SEGUIMIENTO DE INDICADORES 2023 DE GESTIÓN O ESTRATÉGICO

TIPO DE FICHA: OSPEM

PILAR DE DESARROLLO / EJE TRANSVERSAL: 1 Pilar 1: Social
TEMA DE DESARROLLO: Salud y bienestar incluyente
PROGRAMA PRESUPUESTARIO: 0202101 Promoción de la salud
PROYECTO PRESUPUESTARIO: 02021010201 Promoción de la salud
OBJETIVO DEL PROGRAMA PRESUPUESTARIO: Realizar acciones de promoción, prevención y difusión de la salud pública para contribuir a la disminución de enfermedades y mantener un buen estado de salud de la población municipal.
DEPENDENCIA GENERAL: 801 Desarrollo Social
DEPENDENCIA AUXILIAR: 103 Atención a la Salud

ESTRUCTURA DEL INDICADOR

NOMBRE DEL INDICADOR: Porcentaje de programas de prevención de la salud difundidos.
FÓRMULA DEL CÁLCULO: (Programas de prevención de la salud difundidos / programas de prevención de la salud programados a difundir) * 100
INTERPRETACIÓN: DIFUNDIR LOS PROGRAMAS DE SALUD PARA INFORMAR A LA POBLACION DE CUAUTITLÁN
DIMENSIÓN QUE ATIENDE: Eficiencia **FRECUENCIA DE MEDICIÓN:** Semestral
DESCRIPCIÓN DEL FACTOR DE COMPARACIÓN: SE REALIZÓ 10 ACCIONES DE DIFUSIÓN EN MEDIOS ELECTRÓNICOS PARA LA PROMOCIÓN Y PREVENCIÓN DE ENFERMEDADES ANTE EL SARS-CoV-2(COVID-19)
ÁMBITO GEOGRÁFICO: LOCALIDAD URBANA
COBERTURA: POBLACIÓN DE CUAUTITLÁN
UNIDAD DE MEDIDA:

Número: NC 2

COMPORTAMIENTO DE LAS VARIABLES DURANTE EL TRIMESTRE: Octubre-Diciembre

VARIABLE	UNIDAD DE MEDIDA	OPERACION	META ANUAL	AVANCE TRIMESTRAL				AVANCE ACUMULADO			
				Programado	%	Alcanzado	%	Programado	%	Alcanzado	%
Programas de prevención de la salud difundidos	ACCIONES	Sumas	12.00	6.00	50.00	6.00	50.00	12.00	100.00	12.00	100.00
Programas de prevención de la salud programados a difundir	ACCIONES	Sumas	12.00	6.00	50.00	6.00	50.00	12.00	100.00	12.00	100.00

COMPORTAMIENTO DEL INDICADOR

DESCRIPCIÓN DE LA META ANUAL

META ANUAL	TRIMESTRE: Octubre-Diciembre							
	AVANCE TRIMESTRAL				AVANCE ACUMULADO			
	Programado	Alcanzado	EF%	SEMAFORO	Programado	Alcanzado	EF%	SEMAFORO
100.00	100.00	100.00	100.00	ACEPTABLE	100.00	100.00	100.00	ACEPTABLE

DESCRIPCIÓN DE RESULTADOS Y JUSTIFICACIÓN EN CASO DE VARIACIÓN SUPERIOR A ± 10 % RESPECTO A LO PROGRAMADO EN ESTE INDICADOR SE CUMPLÓ SATISFACTORIAMENTE PARA ESTE CUARTO TRIMESTRE

EVALUACIÓN DEL INDICADOR

SE RECOMIENDA REVISAR TRIENALMENTE EN EL MISMO SERVIDOR EN LAS ACCIONES QUE RUBRICAN EL INDICADOR, PARA MONITOREAR EL DESEMPEÑO EN UN NIVEL "ACEPTABLE" ORIENTADO A OBTENER LA MÁXIMA CALIFICACIÓN EN LA EFPI.

DEPENDENCIA GENERAL: 801 Desarrollo Social
DEPENDENCIA AUXILIAR: 103 Atención a la Salud





MUNICIPIO DE CUAUTITLÁN

PdRa-48b FICHA TECNICA DE SEGUIMIENTO DE INDICADORES 2023 DE GESTIÓN O ESTRATEGICO

TIPO DE FICHA: OSPEM

PILAR DE DESARROLLO / EJE TRANSVERSAL: 1 Pilar 1: Social
TEMA DE DESARROLLO: Salud y bienestar incluyendo
PROGRAMA PRESUPUESTARIO: 02038191 Prevención realizada para la comunidad
PROYECTO PRESUPUESTARIO: 02038101001 Promoción de la salud 02038101002 Prevención de las adicciones
OBJETIVO DEL PROGRAMA PRESUPUESTARIO: Incluye acciones de promoción, prevención y difusión de la salud pública para contribuir a la disminución de enfermedades y mantener un buen estado de salud de la población municipal
DEPENDENCIA GENERAL: 001 Desarrollo Social
DEPENDENCIA AUXILIAR: 150 Atención a la Salud

ESTRUCTURA DEL INDICADOR

NOMBRE DEL INDICADOR: Porcentaje de pláticas de promoción de la salud realizadas en el territorio municipal.
FÓRMULA DEL CÁLCULO: (Pláticas de promoción de la salud y de Prevención de enfermedades realizadas / Pláticas de promoción de la salud y Prevención de enfermedades programadas) * 100
INTERPRETACIÓN: REALIZAR PLÁTICAS DE LA SALUD Y PREVENCIÓN DE ENFERMEDADES EN EL MUNICIPIO DE CUAUTITLÁN
DIMENSIÓN QUE ATIENDE: Eficacia **FRECUENCIA DE MEDICIÓN:** Trimestral
DESCRIPCIÓN DEL FACTOR DE COMPARACIÓN: 46 PLÁTICAS DE PROMOCIÓN DE LA SALUD
AMBITO GEOGRAFICO: LOCALIDAD URBANA
COBERTURA: POBLACION DE CUAUTITLÁN
UNIDAD DE MEDIDA:

Número: NA 1.1

COMPORTAMIENTO DE LAS VARIABLES DURANTE EL TRIMESTRE: Octubre-Diciembre

VARIABLE	UNIDAD DE MEDIDA	OPERACION	META ANUAL	AVANCE TRIMESTRAL				AVANCE ACUMULADO			
				Programado	%	A alcanzado	%	Programado	%	A alcanzado	%
Pláticas de promoción de la salud y de Prevención de enfermedades realizadas	PLÁTICAS	Realizadas	46.00	19.00	21.74	19.00	100.00	46.00	100.00	46.00	100.00
Pláticas de promoción de la salud y Prevención de enfermedades programadas	PLÁTICAS	Sumada	46.00	19.00	21.74	19.00	100.00	46.00	100.00	46.00	100.00

COMPORTAMIENTO DEL INDICADOR

DESCRIPCION DE LA METAANUAL

METAANUAL	TRIMESTRE: Octubre-Diciembre							
	AVANCE TRIMESTRAL				AVANCE ACUMULADO			
	Programado	A alcanzado	EP%	SEMAFORO	Programado	A alcanzado	EP%	SEMAFORO
100.00	100.00	100.00	100.00	ACEPTABLE	100.00	100.00	100.00	ACEPTABLE

DESCRIPCION DE RESULTADOS Y JUSTIFICACION EN CASO DE VARIACION SUPERIOR A 10% RESPECTO A LO PROGRAMADO EN ESTE INDICADOR DE CAMPIO SATISFACTORAMENTE EN ESTE CUARTO TRIMESTRE

EVALUACION DEL INDICADOR

SE RECOMIENDA SEGUIR TRABAJANDO EN EL MISMO SENTIDO EN LAS ACCIONES QUE ALIMENTAN EL INDICADOR, PARA MANTENER EL DESEMPEÑO EN UN NIVEL "ACEPTABLE", ORIENTADO A MANTENER LA MISMA CALIFICACION EN LA SIGUIENTE EVALUACION

DEPENDENCIA GENERAL
DEPENDENCIA AUXILIAR



LIC. SIXTO SILVERIO ZAMORA ZAMORA

YO, BO. LIC. LORENA MARGARITA ESTRADA VILCHES



MUNICIPIO DE CUAUTTLÁN

PbRn-06b FICHA TÉCNICA DE SEGUIMIENTO DE INDICADORES 2023 DE GESTIÓN O ESTRATEGICO

TIPO DE FICHA: OSFEM

PLAR DE DESARROLLO / EJE TRANSVERSAL: 1 Plan 1: Social
 TEMA DE DESARROLLO: Salud y bienestar incluyente
 PROGRAMA PRESUPUESTARIO: 0890181 Prevención médica para la comunidad
 PROYECTO PRESUPUESTARIO: 0200102001 Prevención de la salud 0200102002 Prevención de las adicciones
 OBJETIVO DEL PROGRAMA PRESUPUESTARIO: Incluye acciones de promoción, prevención y difusión de la salud pública para contribuir a la disminución de enfermedades y mantener un buen estado de salud de la población municipal.
 DEPENDENCIA GENERAL: 811 Desarrollo Social
 DEPENDENCIA AUXILIAR: 161 Atención a la Salud

ESTRUCTURA DEL INDICADOR

NOMBRE DEL INDICADOR: Porcentaje de dosis de biológicos aplicados en los módulos de vacunación.
 FÓRMULA DEL CÁLCULO: (Dosis de biológicos aplicadas/ Dosis de biológicos programadas para aplicar) *100
 INTERPRETACIÓN: NO APLICA
 DIMENSIÓN QUE ATIENDE: Eficacia
 DESCRIPCIÓN DEL FACTOR DE COMPARACIÓN: NO APLICA
 AMBITO GEOGRAFICO: LOCALIDAD URBANA
 COBERTURA: POBLACIÓN DE CUAUTTLÁN
 LÍNEA BASE: NO APLICA

FRECUENCIA DE MEDICIÓN: Trimestral

Numero: NA 1.2

COMPORTAMIENTO DE LAS VARIABLES DURANTE EL TRIMESTRE: Octubre-Diciembre

VARIABLE	UNIDAD DE MEDIDA	OPERACIÓN	META ANUAL	AVANCE TRIMESTRAL				AVANCE ACUMULADO			
				Programado	%	Alcanzado	%	Programado	%	Alcanzado	%
Dosis de biológicos aplicadas	NO APLICA	No variable	0.00	0.00	0.00	0.00	0.00	0.00	0.00	0.00	0.00
Dosis de biológicos programados para aplicar	NO APLICA	No variable	0.00	0.00	0.00	0.00	0.00	0.00	0.00	0.00	0.00

COMPORTAMIENTO DEL INDICADOR

DESCRIPCIÓN DE LA META ANUAL

NO APLICA

META ANUAL	TRIMESTRE: Octubre-Diciembre							
	AVANCE TRIMESTRAL				AVANCE ACUMULADO			
	Programado	Alcanzado	EP%	SEMAFORO	Programado	Alcanzado	EP%	SEMAFORO
0.00	0.00	0.00	0.00	ACEPTABLE	0.00	0.00	0.00	ACEPTABLE

DESCRIPCIÓN DE RESULTADOS Y JUSTIFICACIÓN EN CASO DE VARIACIÓN SUPERIOR A +/-30% RESPECTO A LO PROGRAMADO:
 ESTE INDICADOR NO APLICA PARA ESTE EJERCICIO FISCAL CORRIENTE

EVALUACIÓN DEL INDICADOR

SE RECOMIENDA SEGUIR TRABAJANDO EN EL AMBITO GESTION EN LAS ACCIONES QUE AUMENTAR EL INDICADOR PARA MANTENER EL COMPORTAMIENTO EN UN NIVEL "ACEPTABLE" OBTENIENDO A OBTENER LA MAYOR CALIFICACION EN LA EVALUACION

DEPENDENCIA GENERAL: 811 Desarrollo Social
 DEPENDENCIA AUXILIAR: 161 Atención a la Salud

DIR. ELABORADO POR:
 DESARROLLO SOCIAL
 LIC. SIXTO SEVERIO ZAMORA ZAMORA

VO. BO.
 LIC. LORENA MARGARITA ESTRADA VELÁZQUEZ



MUNICIPIO DE CUAUTITLAN

PAR-086 FICHA TECNICA DE SEGUIMIENTO DE INDICADORES 2023 DE GESTIÓN O ESTRATEGICO

TIPO DE FICHA: OSFEM

PLAN DE DESARROLLO / EJE TRANSVERSAL: 1-Plan 1: Social
 TEMA DE DESARROLLO: Salud y bienestar estudiantil
 PROGRAMA PRESUPUESTARIO: 02030101 Prevención médica para la comunidad
 PROYECTO PRESUPUESTARIO: 02030101001 Promoción de la salud 02030101002 Prevención de las adicciones
 OBJETIVO DEL PROGRAMA PRESUPUESTARIO: Incluye acciones de promoción, prevención y difusión de la salud pública para contribuir a la disminución de enfermedades y mantener un buen estado de salud de la población municipal.
 DEPENDENCIA GENERAL: 01 Desarrollo Social
 DEPENDENCIA AUXILIAR: 103 Atención a la Salud

ESTRUCTURA DEL INDICADOR

NOMBRE DEL INDICADOR: Porcentaje de ilustrativos distribuidos para la promoción de la salud y prevención de enfermedades.
 FÓRMULA DEL CÁLCULO: (Ilustrativos para la promoción de la salud y prevención de enfermedades distribuidos / Ilustrativos para la promoción de la salud y prevención de enfermedades programados a distribuir) *100
 INTERPRETACIÓN: INFORMAR A LA POBLACIÓN DE CUAUTITLAN POR MEDIO DE ILUSTRATIVOS PROMOCIÓN DE LA SALUD Y PREVENCIÓN DE ENFERMEDADES
 DIMENSIÓN QUE ATIENDE: Educación FRECUENCIA DE MEDICIÓN: Trimestral
 DESCRIPCIÓN DEL FACTOR DE COMPARACIÓN: 12 ACCIONES DE DIFUSIÓN DE ILUSTRATIVOS PARA LA PREVENCIÓN DE ENFERMEDADES
 AMBITO GEOGRAFICO: LOCALIDAD URBANA
 COBERTURA: 176,847 HABITANTES
 LINEA SAFE

Numero: NA 2.1

COMPORTAMIENTO DE LAS VARIABLES DURANTE EL TRIMESTRE: Octubre-Diciembre

VARIABLE	UNIDAD DE MEDIDA	OPERACIÓN	META ANUAL	AVANCE TRIMESTRAL				AVANCE ACUMULADO			
				Programado	%	Alcanzado	%	Programado	%	Alcanzado	%
Ilustrativos para la promoción de la salud y prevención de enfermedades distribuidos	CAMPANAS	Sumado	4.00	4.00	100.00	4.00	100.00	4.00	100.00	4.00	100.00
Ilustrativos para la promoción de la salud y prevención de enfermedades programados a distribuir	CAMPANAS	Sumado	4.00	4.00	100.00	4.00	100.00	4.00	100.00	4.00	100.00

COMPORTAMIENTO DEL INDICADOR

DESCRIPCIÓN DE LA META ANUAL

META ANUAL	TRIMESTRE: Octubre-Diciembre							
	AVANCE TRIMESTRAL				AVANCE ACUMULADO			
	Programado	Alcanzado	EPT%	SEMAFORO	Programado	Alcanzado	EPT%	SEMAFORO
100.00	100.00	100.00	100.00	ACEPTABLE	100.00	100.00	100.00	ACEPTABLE

DESCRIPCIÓN DE RESULTADOS Y JUSTIFICACIÓN EN CASO DE VARIACIÓN SUPERIOR A +30% RESPECTO A LO PROGRAMADO
 ESTE INDICADOR SE CUMPLÓ SATISFACTORIAMENTE EN ESTE CUARTO TRIMESTRE

EVALUACIÓN DEL INDICADOR

SE RECOMIENDA SEGUIR TRABAJANDO EN EL MISMO SENTIDO EN LAS ACCIONES QUE ALIMENTAN EL INDICADOR, PARA MANTENER EL DESEMPEÑO EN UN NIVEL "ACEPTABLE" ORIENTADO A DEFENDER LA MISMA CALIFICACIÓN EN LA EVALUACIÓN

DEPENDENCIA GENERAL: 01 Desarrollo Social
 DEPENDENCIA AUXILIAR: 103 Atención a la Salud





MUNICIPIO DE CUAUTITLÁN

PdRm-06b FICHA TÉCNICA DE SEGUIMIENTO DE INDICADORES 2023 DE GESTIÓN O ESTRATÉGICO

TIPO DE FICHA: OSFEM

PILAR DE DESARROLLO / EJE TRANSVERSAL: 1 Pilar 1. Salud
TEMA DE DESARROLLO: Salud y bienestar integral
PROGRAMA PRESUPUESTARIO: 02830281 Atención médica
PROYECTO PRESUPUESTARIO: 020302810101 Apoyo municipal a la prestación de servicios de salud para las personas
OBJETIVO DEL PROGRAMA PRESUPUESTARIO: Avanzar los niveles de acción dirigidos a proporcionar atención médica a la población cuautitlense, con efectividad y calidad de los servicios de salud que otorgan las instituciones del sector público, así como lograr la cobertura universal de los servicios de salud, para reducir los índices de morbilidad y mortalidad aumentando la esperanza de vida de la población de la entidad.
DEPENDENCIA GENERAL: 021 Desarrollo Social
DEPENDENCIA AUXILIAR: 153 Atención a la Salud

ESTRUCTURA DEL INDICADOR

NOMBRE DEL INDICADOR: Tasa de variación de morbilidad en la población
FÓRMULA DEL CÁLCULO: $(\text{Morbilidad de la población del año actual} - \text{Morbilidad de la población del año anterior}) / \text{Morbilidad de la población del año anterior} \times 100$
INTERPRETACIÓN: 66 BENEFICIADOS
DIMENSIÓN QUE ATIENDE: Eficiencia
DESCRIPCIÓN DEL FACTOR DE COMPARACIÓN: REPORTE ANUAL DE PERSONAS QUE ASISTIERON A UNA ASesoría ODONTOLÓGICA.
AMBITO GEOGRÁFICO: LOCALIDAD URBANA
COBERTURA: POBLACIÓN DE CUAUTITLÁN
UNIDADES: 179347 POBLACIÓN

FRECUENCIA DE MEDICIÓN: Anual

Índice: NF 1

COMPORTAMIENTO DE LAS VARIABLES DURANTE EL TRIMESTRE: Octubre-Diciembre

VARIABLE	UNIDAD DE MEDIDA	OPERACION	META ANUAL	AVANCE TRIMESTRAL				AVANCE ACUMULADO			
				Progresado	%	Alcanzado	%	Progresado	%	Alcanzado	%
Morbilidad de la población del año actual	POBLACION	Suma	66.00	308.00	100.00	308.00	100.00	308.00	100.00	308.00	100.00
Morbilidad de la población del año anterior	POBLACION	Suma	66.00	498.00	100.00	498.00	100.00	498.00	100.00	498.00	100.00

COMPORTAMIENTO DEL INDICADOR

DESCRIPCIÓN DE LA META ANUAL

PROPORCIONAR ASESORIA ODONTOLÓGICA A LA POBLACIÓN DE CUAUTITLÁN

META ANUAL	TRIMESTRE: Octubre-Diciembre							
	AVANCE TRIMESTRAL				AVANCE ACUMULADO			
	Progresado	Alcanzado	EF%	SEMAFORO	Progresado	Alcanzado	EF%	SEMAFORO
66.00	-50.00	-50.00	100.00	ACEPTABLE	-50.00	-50.00	100.00	ACEPTABLE

DESCRIPCIÓN DE RESULTADOS Y JUSTIFICACIÓN EN CASO DE VARIACIÓN SUPERIOR A 10% RESPECTO A LO PROGRAMADO: ESTE INDICADOR SE CUMPLIO SATISFACTORIAMENTE PARA ESTE CUARTO TRIMESTRE

EVALUACION DEL INDICADOR

Se recomienda seguir trabajando en el mismo sentido en los acciones que alimentan el indicador, para mantener el desempeño en un nivel ACEPTABLE, evitando a obtener la máxima calificación en la misma.

DEPENDENCIA GENERAL:
DEPENDENCIA AUXILIAR:

021 Desarrollo Social
153 Atención a la Salud



LIC. SOFO SEVERIO ZAMORA ZAMORA



LIC. LORENA MARGARITA ESTRADA VILCHES



MUNICIPIO DE CUAUTITLÁN

PSRM-08b FICHA TÉCNICA DE SEGUIMIENTO DE INDICADORES 2023 DE GESTIÓN O ESTRATÉGICO

TIPO DE FICHA: OSFEM

PLAN DE DESARROLLO I EJE TRANSVERSAL: 1 Plan 1: Social
 TEMA DE DESARROLLO: Salud y bienestar incluyente
 PROGRAMA PRESUPUESTARIO: 0203001 Atención médica
 PROYECTO PRESUPUESTARIO: 02030010101 Apoyo municipal a la prestación de servicios de salud para las personas
 OBJETIVO DEL PROGRAMA PRESUPUESTARIO: Fomentar las líneas de acción dirigidas a proporcionar atención médica a la población vulnerable, con efectividad y calidad de los servicios de salud que otorgan las instituciones del sector público, así como lograr la cobertura universal de los servicios de salud, para reducir los índices de morbilidad y mortalidad aumentando la esperanza de vida de la población de la entidad.
 DEPENDENCIA GENERAL: 01 Desarrollo Social
 DEPENDENCIA AUXILIAR: 123 Atención a la Salud

ESTRUCTURA DEL INDICADOR

NOMBRE DEL INDICADOR: Tasa de atención de la población vulnerable con salud precaria que recibió atención médica.
 FÓRMULA DEL CÁLCULO: $(\text{Población vulnerable con salud precaria en el municipio que recibió atención médica en el año actual} / \text{Población vulnerable con salud precaria que recibió atención médica en el municipio en el año anterior}) * 100$
 INTERPRETACIÓN: LA POBLACIÓN CON SALUD PRECARIA ACUDE POR ATENCIÓN MÉDICA.
 DIMENSIÓN QUE ATENDE: Eficiencia
 DESCRIPCIÓN DEL FACTOR DE COMPARACIÓN: EN REGISTROS ADMINISTRATIVOS DE DIO 360 ASESORIAS MEDICA
 AMBITO GEOGRAFICO: LOCALIDAD URBANA
 COBERTURA: POBLACIÓN DE CUAUTITLÁN
 UNIDABASE: 100 ASESORIAS MEDICAS A PERSONAS VULNERABLES CON SALUD PRECARIA

FRECUENCIA DE MEDICIÓN: Anual

Número: 101

COMPORTAMIENTO DE LAS VARIABLES DURANTE EL TRIMESTRE: Octubre-Diciembre

VARIABLE	UNIDAD DE MEDIDA	OPERACION	META ANUAL	AVANCE TRIMESTRAL			AVANCE ACUMULADO		
				Programado	%	Alcanzado	Programado	%	Alcanzado
Población vulnerable con salud precaria en el municipio que recibió atención médica en el año actual	ASESORIAS MEDICAS	Suma	140.00	140.00	100.00	140.00	100.00	140.00	100.00
Población vulnerable con salud precaria que recibió atención médica en el municipio en el año anterior	ASESORIAS MEDICAS	Suma	140.00	140.00	100.00	140.00	100.00	140.00	100.00

COMPORTAMIENTO DEL INDICADOR

DESCRIPCION DE LA META ANUAL

ASESORIA MEDICA OTORGADA A POBLACION VULNERABLE CON SALUD PRECARIA

META ANUAL	TRIMESTRE: Octubre-Diciembre							
	AVANCE TRIMESTRAL				AVANCE ACUMULADO			
	Programado	Alcanzado	EPS	SEMAFORO	Programado	Alcanzado	EPS	SEMAFORO
0.00	0.00	0.00	0.00	ACEPTABLE	0.00	0.00	0.00	ACEPTABLE

DESCRIPCION DE RESULTADOS Y JUSTIFICACION EN CASO DE VARIACION SUPERIOR Y/O % RESPECTO A LO PROGRAMADO EN ESTE INDICADOR DE CUMPLIR SUSTANTIVAMENTE PARA ESTE CUANTO TRIMESTRE

EVALUACION DEL INDICADOR

Se recomienda seguir trabajando en el mismo sentido en las acciones que alimentan el indicador, para mantener el desempeño en un nivel ACEPTABLE orientado a obtener la máxima calificación en la evaluación

DEPENDENCIA GENERAL: 01 Desarrollo Social

DEPENDENCIA AUXILIAR: 123 Atención a la Salud



LIC. SIXTO SILVERIO ZAMORA ZAMORA



LIC. LORENA MAFIORA ESTRADA VELAZQUEZ



MUNICIPIO DE CUAUTITLÁN

PBRn-66b FICHA TÉCNICA DE SEGUIMIENTO DE INDICADORES 2023 DE GESTIÓN O ESTRATÉGICO

TIPO DE FICHA: OSFEM

PLAN DE DESARROLLO / EJE TRANSVERSAL:

1 Pilar 1: Social

TEMA DE DESARROLLO:

Salud y bienestar incluyente

PROGRAMA PRESUPUESTARIO:

0230281 Atención médica

PROYECTO PRESUPUESTARIO:

020009101 Apoyo municipal a la prestación de servicios de salud para las personas

OBJETIVO DEL PROGRAMA PRESUPUESTARIO:

Apoyar las líneas de acción dirigidas a proporcionar atención médica a la población mexicana, con eficiencia y calidad de los servicios de salud que cubran las instituciones del sector público, así como lograr la cobertura universal de los servicios de salud, para reducir los índices de morbilidad y mortalidad aumentando la esperanza de vida de la población de la entidad.

DEPENDENCIA GENERAL:

01 Desarrollo Social

DEPENDENCIA AUXILIAR:

153 Atención a la Salud

ESTRUCTURA DEL INDICADOR

NOMBRE DEL INDICADOR:

Porcentaje de consultas médicas de primer nivel otorgadas.

FÓRMULA DEL CÁLCULO:

$(\text{Consultas médicas de primer nivel otorgadas} / \text{Consultas médicas de primer nivel programadas}) * 100$

INTERPRETACIÓN:

SE OTORGAN ASESORÍAS MÉDICAS DE PRIMER NIVEL A LA POBLACIÓN

DIMENSIÓN QUE ATIENDE:

Eficiencia

FRECUENCIA DE MEDICIÓN:

Semestral

DESCRIPCIÓN DEL FACTOR DE COMPARACIÓN:

SE OTORGAN 360 ASESORÍAS MÉDICAS DE PRIMER NIVEL A LA POBLACIÓN

ÁMBITO GEOGRÁFICO:

LOCALIDAD URBANA

COBERTURA:

POBLACIÓN DE CUAUTITLÁN

UNIDAD:

140 ASESORÍAS MÉDICAS DE PRIMER NIVEL

Nombre: NC 1

COMPORTAMIENTO DE LAS VARIABLES DURANTE EL TRIMESTRE Octubre-Diciembre

VARIABLE	UNIDAD DE MEDIDA	OPERACION	META ANUAL	AVANCE TRIMESTRAL				AVANCE ACUMULADO			
				Programado	%	Alcanzado	%	Programado	%	Alcanzado	%
Consultas médicas de primer nivel otorgadas	ASESORÍAS MÉDICAS	Suma	140.00	38.00	44.37	38.00	100.00	140.00	100.00	140.00	100.00
Consultas médicas de primer nivel programadas	ASESORÍAS MÉDICAS	Suma	140.00	38.00	44.37	38.00	100.00	140.00	100.00	140.00	100.00

COMPORTAMIENTO DEL INDICADOR

DESCRIPCIÓN DE LA META ANUAL

ASESORÍAS MÉDICAS DE PRIMER NIVEL A LA POBLACIÓN

META ANUAL	TRIMESTRE: Octubre-Diciembre							
	AVANCE TRIMESTRAL				AVANCE ACUMULADO			
	Programado	Alcanzado	EF%	SEMAFORO	Programado	Alcanzado	EF%	SEMAFORO
100.00	100.00	100.00	100.00	ACEPTABLE	100.00	100.00	100.00	ACEPTABLE

DESCRIPCIÓN DE RESULTADOS Y JUSTIFICACIÓN EN CASO DE VARIACIÓN IMPREVEDIBLE O RESPECTO A LO PROGRAMADO
ESTE INDICADOR SE CUMPLIÓ SATISFACTORIAMENTE PARA ESTE CUARTO TRIMESTRE

EVALUACIÓN DEL INDICADOR

SE RECOMIENDA SEGUIR TRABAJANDO EN EL MISMO SENTIDO EN LAS ACCIONES QUE ALIMENTAN EL INDICADOR, PARA MANTENER EL DESEMPEÑO EN UN NIVEL "ACEPTABLE" ORIENTADO A OBTENER LA MÁXIMA CALIFICACIÓN EN LA EVALUACIÓN

DEPENDENCIA GENERAL:

01 Desarrollo Social

DEPENDENCIA AUXILIAR:

153 Atención a la Salud





MUNICIPIO DE CUAUTITLÁN

PbRm-48b FICHA TÉCNICA DE SEGUIMIENTO DE INDICADORES 2023 DE GESTIÓN O ESTRATEGICO

TIPO DE FICHA: OSPEM

PLAN DE DESARROLLO (EJE TRANSVERSAL): 1 Pilar 1: Social
 TEMA DE DESARROLLO: Salud y bienestar integral
 PROGRAMA PRESUPUESTARIO: 0280081 Atención médica
 PROYECTO PRESUPUESTARIO: 02800810101 Apoyo municipal a la prestación de servicios de salud para las personas
 OBJETIVO DEL PROGRAMA PRESUPUESTARIO: Agregar las líneas de acción dirigidas a proporcionar atención médica a la población masculina, con efectividad y calidad de los servicios de salud que otorgan las instituciones del sector público, así como lograr la cobertura universal de los servicios de salud, para reducir los índices de morbilidad y mortalidad aumentando la esperanza de vida de la población de la entidad.
 DEPENDENCIA GENERAL: 01 Desarrollo Social
 DEPENDENCIA AUXILIAR: 153 Atención a la Salud

ESTRUCTURA DEL INDICADOR

NOMBRE DEL INDICADOR: Porcentaje de campañas de promoción de la salud realizadas.
 FÓRMULA DEL CÁLCULO: $(\text{Campañas de promoción de la salud realizadas} / \text{Campañas de promoción de la salud programadas}) * 100$
 INTERPRETACIÓN: CAMPAÑAS DE PROMOCIÓN DE LA SALUD EN CUAUTITLÁN
 DIMENSIÓN QUE ATIENDE: Eficacia
 DESCRIPCIÓN DEL FACTOR DE COMPARACIÓN: 8 JORNADAS PARA LA PREVENCIÓN DE CÁNCER DE MAMA
 FRECUENCIA DE MEDICIÓN: Semestral
 AMBITO GEOGRAFICO: LOCALIDAD URBANA
 COBERTURA: POBLACIÓN DE CUAUTITLÁN
 LINEA BASE: 8 JORNADAS PARA LA PREVENCIÓN DE CÁNCER DE MAMA

Número: NC 2

COMPORTAMIENTO DE LAS VARIABLES DURANTE EL TRIMESTRE: Octubre-Diciembre

VARIABLE	UNIDAD DE MEDIDA	OPERACION	META ANUAL	AVANCE TRIMESTRAL				AVANCE ACUMULADO			
				Programado	%	A alcanzado	%	Programado	%	A alcanzado	%
Campañas de promoción de la salud realizadas	CAMPAÑAS	Sumable	8.00	4.00	50.00	4.00	100.00	8.00	100.00	8.00	100.00
Campañas de promoción de la salud programadas	CAMPAÑAS	Sumable	8.00	4.00	50.00	4.00	100.00	8.00	100.00	8.00	100.00

COMPORTAMIENTO DEL INDICADOR

DESCRIPCIÓN DE LA META ANUAL

REALIZAR JORNADAS PARA LA PREVENCIÓN DE CÁNCER DE MAMA EN EL MUNICIPIO DE CUAUTITLÁN

META ANUAL	TRIMESTRE: Octubre-Diciembre							
	AVANCE TRIMESTRAL				AVANCE ACUMULADO			
	Programado	A alcanzado	EP%	SEMAFORO	Programado	A alcanzado	EP%	SEMAFORO
100.00	100.00	100.00	100.00	ACEPTABLE	100.00	100.00	100.00	ACEPTABLE

SEÑALAR DE RESULTADOS Y JUSTIFICACIÓN EN CASO DE VARIACIÓN SUPERIOR A +/- 10% RESPECTO A LO PROGRAMADO.
ESTE INDICADOR SE CUMPLÓ SATISFACTORIAMENTE PARA ESTE CUARTO TRIMESTRE.

EVALUACIÓN DEL INDICADOR

SE RECOMIENDA SEGUIR TRABAJANDO EN EL ANEXO SENTIDO EN LAS ACCIONES QUE ALIMENTAN EL INDICADOR PARA MANTENER EL SEMÁFORO EN UN NIVEL "ACEPTABLE" ORIENTADO A OBTENER LA MÁXIMA CALIFICACIÓN EN LA UNO.

DEPENDENCIA GENERAL:
DEPENDENCIA AUXILIAR:

01 Desarrollo Social
153 Atención a la Salud



LIC. SIXTO SILVERIO ZAMORA ZAMORA



LIC. LORENA MARGARITA ESTRADA VELCHES



MUNICIPIO DE CUAUTITLÁN

P6Rm-08b FICHA TÉCNICA DE SEGUIMIENTO DE INDICADORES 2023 DE GESTIÓN O ESTRATÉGICO

TIPO DE FICHA: OSFEM

PILAR DE DESARROLLO / EJE TRANSVERSAL: 1 Pilar 1: Social
TEMA DE DESARROLLO: Salud y bienestar incluyente
PROGRAMA PRESUPUESTARIO: 6201601 Atención médica
PROYECTO PRESUPUESTARIO: 02832010101 Apoyo municipal a la prestación de servicios de salud para las personas
OBJETIVO DEL PROGRAMA PRESUPUESTARIO: Agrupa las líneas de acción dirigidas a proporcionar atención médica a la población requiriente, con eficiencia y calidad de los servicios de salud que otorgan las instituciones del sector público, así como lograr la cobertura universal de los servicios de salud, para reducir las tasas de mortalidad y morbilidad aumentando la esperanza de vida de la población de la entidad.
DEPENDENCIA GENERAL: 01 Desarrollo Social
DEPENDENCIA AUXILIAR: 163 Atención a la Salud

ESTRUCTURA DEL INDICADOR

NOMBRE DEL INDICADOR: Porcentaje de insumos médicos adquiridos.
FÓRMULA DEL CÁLCULO: $(\text{Número de insumos médicos adquiridos} / \text{Número insumos médicos requeridos}) * 100$
INTERPRETACIÓN: INSUMOS ADQUIRIDOS PARA LA DEMANDA DE SERVICIOS DE SALUD BÁSICOS
DIMENSIÓN QUE ATIENDE: Eficiencia
DESCRIPCIÓN DEL FACTOR DE COMPARACIÓN: 4 GESTIONES PARA LA ADQUISICIÓN DE INSUMOS MÉDICOS
AMBITO GEOGRÁFICO: LOCALIDAD URBANA
COBERTURA: POBLACIÓN DE CUAUTITLÁN
UNIDADES: 2 GESTIONES PARA LA ADQUISICIÓN DE INSUMOS MEDICOS PARA LA DEMANDA DE SERVICIOS DE SALUD BÁSICOS

FRECUENCIA DE MEDICIÓN: Semestral

Numero: NC 3

COMPORTAMIENTO DE LAS VARIABLES DURANTE EL TRIMESTRE: Octubre-Diciembre

VARIABLE	UNIDAD DE MEDIDA	OPERACION	META ANUAL	AVANCE TRIMESTRAL				AVANCE ACUMULADO			
				Programado	%	Ahorzado	%	Programado	%	Ahorzado	%
Número de insumos médicos adquiridos	INSUMOS MEDICOS	Semestre	2.00	1.00	50.00	1.00	50.00	2.00	100.00	2.00	100.00
Número insumos médicos requeridos	INSUMOS MEDICOS	Semestre	2.00	1.00	50.00	1.00	50.00	2.00	100.00	2.00	100.00

COMPORTAMIENTO DEL INDICADOR

DESCRIPCIÓN DE LA META ANUAL

INSUMOS ADQUIRIDOS DE LAS GESTIONES REALIZADAS

META ANUAL	TRIMESTRE: Octubre-Diciembre							
	AVANCE TRIMESTRAL				AVANCE ACUMULADO			
	Programado	Ahorzado	EF%	SEMFORO	Programado	Ahorzado	EF%	SEMFORO
100.00	100.00	100.00	100.00	ACEPTABLE	100.00	100.00	100.00	ACEPTABLE

DESCRIPCIÓN DE RESULTADOS Y JUSTIFICACIÓN EN CASO DE VARIACIÓN SUPERIOR A +/- 5% N. RESPECTO A LO PROGRAMADO: ESTE INDICADOR SE CUMPLIÓ SATISFACTORIAMENTE PARA ESTE CUARTO TRIMESTRE.

EVALUACION DEL INDICADOR

SE RECOMIENDA SEGUIR TRABAJANDO EN EL MISMO SENTIDO EN LAS ACCIONES QUE AUMENTAN EL INDICADOR, PARA MANTENER EL CRITERIO EN UN NIVEL 'ACEPTABLE' ORIENTADO A OBTENER LA MÁXIMA CALIFICACIÓN (A) EN LA SEM.

DEPENDENCIA GENERAL:
DEPENDENCIA AUXILIAR:



LIC. SIXTO SILVERIO ZAMORA ZAMORA



LIC. LDRENA MARGARITA ESTRUVA VILCHES



MUNICIPIO DE CUAUTITLÁN

PSRn-08b FICHA TÉCNICA DE SEGUIMIENTO DE INDICADORES 2023 DE GESTIÓN O ESTRATÉGICO

TIPO DE FICHA: OSGEM

PILAR DE DESARROLLO / EJE TRANSVERSAL: 1 Pilar 1: Social
TEMA DE DESARROLLO: Salud y bienestar incluyente
PROGRAMA PRESUPUESTARIO: 0230081 Atención médica
PROYECTO PRESUPUESTARIO: 02000810101 Apoyo municipal a la prestación de servicios de salud para las personas
OBJETIVO DEL PROGRAMA PRESUPUESTARIO: Agrupa las líneas de acción dirigidas a proporcionar atención médica a la población resquejosa, con efectividad y calidad de los servicios de salud que otorgan las instituciones del sector público, así como lograr la cobertura universal de los servicios de salud, para reducir los índices de morbilidad y mortalidad aumentando la esperanza de vida de la población de la entidad.
DEPENDENCIA GENERAL: 01 Desarrollo Social
DEPENDENCIA AUXILIAR: 153 Atención a la Salud

ESTRUCTURA DEL INDICADOR

NOMBRE DEL INDICADOR: Porcentaje de consultas médicas en unidades móviles otorgadas.
FÓRMULA DEL CÁLCULO: (Consultas médicas en unidades móviles otorgadas/Consultas médicas en unidades móviles programadas) *100
INTERPRETACIÓN: NO APLICA
DIMENSIÓN QUE ATIERNE: Eficiencia
DESCRIPCIÓN DEL FACTOR DE COMPARACIÓN: NO APLICA
AMBITO GEOGRAFICO: LOCALIDAD URBANA
COBERTURA: POBLACIÓN DE CUAUTITLÁN
UNDA BASE: NO APLICA

FRECUENCIA DE MEDICIÓN: Trimestral

Número: NA 1.1

COMPORTAMIENTO DE LAS VARIABLES DURANTE EL TRIMESTRE: Octubre-Diciembre

VARIABLE	UNIDAD DE MEDIDA	OPERACION	META ANUAL	AVANCE TRIMESTRAL				AVANCE ACUMULADO			
				Programado	%	Ahorzada	%	Programado	%	Ahorzada	%
Consultas médico en unidades móviles otorgadas	CONSULTA	No sumable	0.00	0.00	0.00	0.00	0.00	0.00	0.00	0.00	0.00
Consultas médico en unidades móviles programadas	CONSULTA	No sumable	0.00	0.00	0.00	0.00	0.00	0.00	0.00	0.00	0.00

COMPORTAMIENTO DEL INDICADOR

DESCRIPCIÓN DE LA META ANUAL

NO APLICA

META ANUAL	TRIMESTRE: Octubre-Diciembre							
	AVANCE TRIMESTRAL				AVANCE ACUMULADO			
	Programado	Ahorzada	EF%	SEMAFORO	Programado	Ahorzada	EF%	SEMAFORO
0.00	0.00	0.00	0.00	ACEPTABLE	0.00	0.00	0.00	ACEPTABLE

DESCRIPCIÓN DE RESULTADOS Y JUSTIFICACIÓN EN CASO DE VARIACIÓN SUPERIOR A +/- 10% RESPECTO AL O PROGRAMADO
 ESTE INDICADOR NO APLICA PARA ESTE EJERCICIO FISCAL CORRIENTE

EVALUACIÓN DEL INDICADOR

SE RECOMIENDA DEJAR TRANSLANDO EN EL MÍNIMO 30 DÍAS EN LAS ACCIONES QUE ALIMENTAN EL INDICADOR, PARA MANTENER EL DESARROLLO EN UN NIVEL "ACEPTABLE" ORIENTADO A OBTENER LA MÁXIMA CALIFICACIÓN EN LA EEN.

DEPENDENCIA GENERAL: 01 Desarrollo Social
DEPENDENCIA AUXILIAR: 153 Atención a la Salud



LIC. SBYTO SEVERO ZAMORA ZAMORA

Handwritten signature and official stamp of the Director of Social Development.

LIC. LORRÉN MARGARITA ESTRADA VILCHES



MUNICIPIO DE CUAUTITLAN

P6Rm-09b FICHA TECNICA DE SEGUIMIENTO DE INDICADORES 2023 DE GESTIÓN O ESTRATEGICO

TIPO DE FICHA: OSFEM

PLAR DE DESARROLLO / EJE TRANSVERSAL:

1 Pilar 1: Social

TEMA DE DESARROLLO:

Salud y bienestar incluyente

PROGRAMA PRESUPUESTARIO:

62030301 Atención médica

PROYECTO PRESUPUESTARIO:

6203030101 Apoyo municipal a la prestación de servicios de salud para las personas

OBJETIVO DEL PROGRAMA PRESUPUESTARIO:

Agrupar las líneas de acción dirigidas a proporcionar atención médica a la población municipal, con eficiencia y calidad de los servicios de salud que otorgan las instituciones del sector público, así como lograr la cobertura universal de los servicios de salud, para reducir los índices de morbilidad y mortalidad aumentando la esperanza de vida de la población de la entidad.

DEPENDENCIA GENERAL:

01 Desarrollo Social

DEPENDENCIA AUXILIAR:

153 Atención a la Salud

ESTRUCTURA DEL INDICADOR

NOMBRE DEL INDICADOR:

Porcentaje de consultas médicas otorgadas en consultorios fijos

FÓRMULA DEL CÁLCULO:

(Consultas médicas otorgadas en consultorios fijos/Consultas médicas programadas en consultorios fijos) *100

INTERPRETACIÓN:

LA POBLACIÓN RECIBE ATENCIÓN MÉDICA EN CONSULTORIOS FIJOS

DIMENSIÓN QUE ATIENDE:

Eficiencia

FRECUENCIA DE MEDICIÓN:

Trimestral

DESCRIPCIÓN DEL FACTOR DE COMPARACIÓN:

96 OTORGACIÓN 300 ASESORIAS MEDICA EN CONSULTORIO DE LA SUBDIRECCIÓN DE SALUD

ÁMBITO GEOGRÁFICO:

LOCALIDAD URBANA

COBERTURA:

POBLACIÓN DE CUAUTITLAN

UNIDAD:

100 ASESORIAS MEDICAS EN CONSULTORIO

Numero: NA 1.2

COMPORTAMIENTO DE LAS VARIABLES DURANTE EL TRIMESTRE: Octubre-Diciembre

VARIABLE	UNIDAD DE MEDIDA	OPERACION	META ANUAL	AVANCE TRIMESTRAL				AVANCE ACUMULADO			
				Programado	%	Alcanzado	%	Programado	%	Alcanzado	%
Consultas médicas otorgadas en consultorios fijos	ASESORIAS MEDICAS	Suma	100.00	100.00	100.00	100.00	100.00	100.00	100.00	100.00	100.00
Consultas médicas programadas en consultorios fijos	ASESORIAS MEDICAS	Suma	100.00	100.00	100.00	100.00	100.00	100.00	100.00	100.00	100.00

COMPORTAMIENTO DEL INDICADOR

DESCRIPCIÓN DE LA META ANUAL

ASESORIAS MEDICAS EN CONSULTORIO DE ATENCIÓN PREVENTIVA DE LA SUBDIRECCIÓN DE SALUD

META ANUAL	TRIMESTRE: Octubre-Diciembre							
	AVANCE TRIMESTRAL				AVANCE ACUMULADO			
	Programado	Alcanzado	EP%	SEMAFORO	Programado	Alcanzado	EP%	SEMAFORO
100.00	100.00	100.00	100.00	ACEPTABLE	100.00	100.00	100.00	ACEPTABLE

DESCRIPCIÓN DE RESULTADOS Y JUSTIFICACIÓN EN CASO DE OPORTUNIDAD SUPERIOR A + 95% RESPECTO AL PROGRAMADO: ESTE INDICADOR SE CUMPLIÓ SATISFACTORIAMENTE EN ESTE CUARTO TRIMESTRE

EVALUACIÓN DEL INDICADOR

SE RECOMIENDA SEGUIR TRABAJANDO EN EL MISMO SENTIDO EN LAS ACCIONES QUE ALMENTAR EL INDICADOR, PARA MANTENER EL DESEMPEÑO EN UN NIVEL "ACEPTABLE" OBTENIENDO A OBTENER LA MÁXIMA CALIFICACIÓN EN LA PUN.

DEPENDENCIA GENERAL:

01 Desarrollo Social

DEPENDENCIA AUXILIAR:

153 Atención a la Salud



LIC. SIXTO SILVERIO ZAMORA ZAMORA



LIC. LORENA MARGARITA ESTRADA VILCHIS

**MUNICIPIO DE CUAUTITLÁN****PbRn-06b FICHA TÉCNICA DE SEGUIMIENTO DE INDICADORES 2023 DE GESTIÓN O ESTRATÉGICO**

TIPO DE FICHA: OSFEM

PILAR DE DESARROLLO / EJE TRANSVERSAL:

1 Pilar 1: Social

TEMA DE DESARROLLO:

Salud y bienestar incluyente

PROGRAMA PRESUPUESTARIO:

02000201 Atención médica

PROYECTO PRESUPUESTARIO:

02000010101 Apoyo municipal a la prestación de servicios de salud para las personas

OBJETIVO DEL PROGRAMA PRESUPUESTARIO:

Agrupar las líneas de acción dirigidas a proporcionar atención médica a la población morisense, con efectividad y calidad de los servicios de salud que otorgan las instituciones del sector público, así como lograr la cobertura universal de los servicios de salud, para reducir los índices de morbilidad y mortalidad aumentando la esperanza de vida de la población de la entidad.

DEPENDENCIA GENERAL:

01 Desarrollo Social

DEPENDENCIA AUXILIAR:

150 Atención a la Salud

ESTRUCTURA DEL INDICADOR

NOMBRE DEL INDICADOR:

Porcentaje de consultas odontológicas otorgadas en unidades móviles.

FÓRMULA DEL CÁLCULO:

[Consultas odontológicas otorgadas en unidades móviles/Consultas odontológicas programadas en unidades móviles] *100

INTERPRETACIÓN:

NO APLICA

DIMENSIÓN QUE ATIENDE:

Eficiencia

FRECUENCIA DE MEDICIÓN:

Trimestral

DESCRIPCIÓN DEL FACTOR DE COMPENSACIÓN:

NO APLICA

ÁMBITO GEOGRÁFICO:

LOCALIDAD URBANA

COBERTURA:

POBLACIÓN DE CUAUTITLÁN

UNIDADES:

NO APLICA

Número: TM 1.1

COMPORTAMIENTO DE LAS VARIABLES DURANTE EL TRIMESTRE: Octubre-Diciembre

VARIABLE	UNIDAD DE MEDIDA	OPERACIÓN	META ANUAL	AVANCE TRIMESTRAL				AVANCE ACUMULADO			
				Programado	%	Alcanzado	%	Programado	%	Alcanzado	%
Consultas odontológicas otorgadas en unidades móviles	CONSULTA	No sujeta	0.00	0.00	0.00	0.00	0.00	0.00	0.00	0.00	0.00
Consultas odontológicas programadas en unidades móviles	CONSULTA	No sujeta	0.00	0.00	0.00	0.00	0.00	0.00	0.00	0.00	0.00

COMPORTAMIENTO DEL INDICADOR**DESCRIPCIÓN DE LA META ANUAL**

NO APLICA

META ANUAL	TRIMESTRE: Octubre-Diciembre							
	AVANCE TRIMESTRAL				AVANCE ACUMULADO			
	Programado	Alcanzado	EPS	SEMAFORO	Programado	Alcanzado	EPS	SEMAFORO
0.00	0.00	0.00	0.00	ACEPTABLE	0.00	0.00	0.00	ACEPTABLE

DESCRIPCIÓN DE RESULTADOS Y JUSTIFICACIÓN EN CASO DE VARIACIÓN SUPERIOR A +/- 5% RESPECTO A LO PROGRAMADO
ESTE INDICADOR NO APLICA PARA ESTE EJERCICIO FISCAL, COMENTE**EVALUACIÓN DEL INDICADOR**

SE RECOMIENDA SIGUIR TRABAJANDO EN EL MISMO SENTIDO EN LAS ACCIONES QUE ALIMENTAN EL INDICADOR, PARA MANTENER EL DESEMPEÑO EN UN NIVEL "ACEPTABLE" ORIENTADO A LOGRAR LA MÁXIMA CALIFICACIÓN EN LA EVALUACIÓN.

DEPENDENCIA GENERAL:

01 Desarrollo Social

DEPENDENCIA AUXILIAR:

150 Atención a la Salud



LIC. SIXTO SEVERO ZAMORA ZAMORA

LIC. LORENA MARGARITA ESTRADA VELASCO



MUNICIPIO DE CUAUTITLÁN

PrRo-085 FICHA TÉCNICA DE SEGUIMIENTO DE INDICADORES 2023 DE GESTIÓN O ESTRATÉGICO

TIPO DE FICHA: OSFEM

PILAR DE DESARROLLO / EJE TRANSVERSAL: 1 Pilar 1: Social

TEMA DE DESARROLLO: Salud y bienestar incluyente

PROGRAMA PRESUPUESTARIO: 0330021 Atención médica

PROYECTO PRESUPUESTARIO: 03300210101 Apoyo municipal a la prestación de servicios de salud para las personas

OBJETIVO DEL PROGRAMA PRESUPUESTARIO: Agrupar las líneas de acción dirigidas a proporcionar atención médica a la población mexicana, con efectividad y calidad de los servicios de salud que otorgan las instituciones del sector público, así como lograr la cobertura universal de los servicios de salud, para reducir los índices de morbilidad y mortalidad aumentando la esperanza de vida de la población de la entidad.

DEPENDENCIA GENERAL: 01 Desarrollo Social

DEPENDENCIA AUXILIAR: 153 Atención a la Salud

ESTRUCTURA DEL INDICADOR

NOMBRE DEL INDICADOR: Porcentaje de consultas odontológicas otorgadas en consultorios fijos.

FÓRMULA DEL CÁLCULO: (Consultas odontológicas otorgadas en consultorios fijos / Consultas odontológicas programadas en consultorios fijos) *100

INTERPRETACIÓN: LA POBLACIÓN RECIBE CONSULTAS ODONTOLÓGICAS

DIMENSIÓN QUE ATIENDE: Eficiencia

DESCRIPCIÓN DEL FACTOR DE COMPARACIÓN: SE OTORGÓ 888 ASESORÍAS ODONTOLÓGICAS EN CONSULTORIO DENTAL DE LA SUBDIRECCIÓN DE SALUD.

ÁMBITO GEOGRÁFICO: LOCALIDAD URBANA

COBERTURA: POBLACIÓN DE CUAUTITLÁN

UNIDAD DE MEDIDA: 888 ASESORÍAS ODONTOLÓGICAS EN CONSULTORIO

FRECUENCIA DE MEDICIÓN: Trimestral

Número: NA 1.4

COMPORTAMIENTO DE LAS VARIABLES DURANTE EL TRIMESTRE: Octubre-Diciembre

VARIABLE	UNIDAD DE MEDIDA	OPERACIÓN	META ANUAL	AVANCE TRIMESTRAL				AVANCE ACUMULADO			
				Programado	%	Alcanzado	%	Programado	%	Alcanzado	%
Consultas odontológicas otorgadas en consultorios fijos	ASESORÍAS	Suma	888.00	75.00	83.00	75.00	100.00	280.00	100.00	280.00	100.00
Consultas odontológicas programadas en consultorios fijos	ASESORÍAS	Suma	888.00	75.00	83.00	75.00	100.00	280.00	100.00	280.00	100.00

COMPORTAMIENTO DEL INDICADOR

DESCRIPCIÓN DE LA META ANUAL

ASESORÍAS ODONTOLÓGICAS EN CONSULTORIO DE ATENCIÓN PREVENTIVA DE LA SUBDIRECCIÓN DE SALUD

META ANUAL	TRIMESTRE: Octubre-Diciembre							
	AVANCE TRIMESTRAL				AVANCE ACUMULADO			
	Programado	Alcanzado	EF%	SEMAFORO	Programado	Alcanzado	EF%	SEMAFORO
100.00	100.00	100.00	100.00	ACEPTABLE	100.00	100.00	100.00	ACEPTABLE

DESCRIPCIÓN DE RESULTADOS Y JUSTIFICACIÓN EN CASO DE VARIACIÓN SUPERIOR A 10% RESPECTO A LO PROGRAMADO: ESTE INDICADOR SE CUMPLIÓ SATISFACTORIAMENTE ESTE CUARTO TRIMESTRE.

EVALUACIÓN DEL INDICADOR

SE RECOMIENDA SEGUIR TRABAJANDO EN EL MISMO SENTIDO EN LAS ACCIONES QUE ALIMENTAN EL INDICADOR, PARA MANTENER EL DESEMPEÑO EN UN NIVEL "ACEPTABLE" ORIGINADO A OBTENER LA MÁXIMA CALIFICACIÓN EN LA EVALUACIÓN.

DEPENDENCIA GENERAL: 01 Desarrollo Social
DEPENDENCIA AUXILIAR: 153 Atención a la Salud



LIC. SIXTO SILVERIO ZAMORA ZAMORA

Handwritten signature and official stamp of Lic. Lorena Margarita Estrada Vilche

LIC. LORENA MARGARITA ESTRADA VILCHE



MUNICIPIO DE CUAUTITLÁN

Pb06-006 FICHA TECNICA DE SEGUIMIENTO DE INDICADORES 2023 DE GESTIÓN O ESTRATEGICO

TIPO DE FICHA: OSFEM

PLAZA DE DESARROLLO / EJE TRANSVERSAL:

1 Pilar 1: Social

TEMA DE DESARROLLO:

Salud y bienestar incluyente

PROGRAMA PRESUPUESTARIO:

02030205 Atención médica

PROYECTO PRESUPUESTARIO:

020302050101 Apoyo municipal a la prestación de servicios de salud para las personas

OBJETIVO DEL PROGRAMA PRESUPUESTARIO:

Agrupar las líneas de acción dirigidas a proporcionar atención médica a la población mexicana, con eficiencia y calidad de los servicios de salud que otorgan las instituciones del sector público, así como lograr la cobertura universal de los servicios de salud, para reducir los índices de morbilidad y mortalidad aumentando la esperanza de vida de la población de la entidad.

DEPENDENCIA GENERAL:

01 Desarrollo Social

DEPENDENCIA AUXILIAR:

153 Atención a la Salud

ESTRUCTURA DEL INDICADOR

NOMBRE DEL INDICADOR:

Porcentaje de ilustrativos para prevención de enfermedades distribuidos.

FÓRMULA DEL CÁLCULO:

(Número de material de difusión distribuido para la prevención de la salud / Total de material de difusión realizado) * 100

INTERPRETACIÓN:

ILUSTRATIVOS PARA LA PREVENCIÓN DE ENFERMEDADES DISTRIBUIDOS EN EL MUNICIPIO DE CUAUTITLÁN.

DIMENSIÓN QUE ATIENDE:

Eficacia

FRECUENCIA DE MEDICIÓN:

Trimestral

DESCRIPCIÓN DEL FACTOR DE COMPARACIÓN:

TODOS ILUSTRATIVOS DISTRIBUIDOS

AMBITO GEOGRAFICO:

LOCALIDAD URBANA

COBERTURA:

POBLACIÓN DE CUAUTITLÁN

LINK BASE:

060 ILUSTRATIVOS DISTRIBUIDOS EN EL MUNICIPIO DE CUAUTITLÁN

Numero: NA 2.1

COMPORTAMIENTO DE LAS VARIABLES DURANTE EL TRIMESTRE: Octubre-Diciembre

VARIABLE	UNIDAD DE MEDIDA	OPERACION	META ANUAL	AVANCE TRIMESTRAL				AVANCE ACUMULADO			
				Progresado	%	Alcanzado	%	Progresado	%	Alcanzado	%
Número de material de difusión distribuido para la prevención de la salud	DFUSION	Sumas	100.00	100.00	100.00	100.00	100.00	100.00	100.00	100.00	100.00
Total de material de difusión realizado	DFUSION	Sumas	100.00	100.00	100.00	100.00	100.00	100.00	100.00	100.00	100.00

COMPORTAMIENTO DEL INDICADOR

DESCRIPCIÓN DE LA META ANUAL

MATERIAL DE DIFUSIÓN PARA LA PROMOCIÓN DE LA SALUD EN EL MUNICIPIO DE CUAUTITLÁN

META ANUAL	TRIMESTRE: Octubre-Diciembre							
	AVANCE TRIMESTRAL				AVANCE ACUMULADO			
	Progresado	Alcanzado	EP%	SEMAFORO	Progresado	Alcanzado	EP%	SEMAFORO
100.00	100.00	100.00	100.00	ACEPTABLE	100.00	100.00	100.00	ACEPTABLE

DESCRIPCIÓN DE RESULTADOS Y JUSTIFICACIÓN EN CASO DE VARIACIÓN SUPERIOR AL 5% RESPECTO A LO PROGRAMADO ESTE INDICADOR SE CUMPLIO SATISFACTORIAMENTE EN EL CUARTO TRIMESTRE

EVALUACION DEL INDICADOR

SE RECOMIENDA SIGUIR TRABAJANDO EN EL MISMO SENTIDO EN LAS ACCIONES QUE AUMENTAN EL INDICADOR, PARA MANTENER EL DESEMPEÑO EN UN NIVEL "ACEPTABLE", DEBIDO A OBTENER LA MISMA CALIFICACION EN LA EVALUACION

DEPENDENCIA GENERAL:

01 Desarrollo Social

DEPENDENCIA AUXILIAR:

153 Atención a la Salud



LIC. BRAYD SILVERIO ZAMORA ZAMORA



LIC. LORENA MARGARITA ESTRADA VELCHES



MUNICIPIO DE CUAUTITLÁN

P6Rn-98b FICHA TECNICA DE SEGUIMIENTO DE INDICADORES 2023 DE GESTIÓN O ESTRATEGICO

TIPO DE FICHA: OSFEM

PLAN DE DESARROLLO / EJE TRANSVERSAL: 1 Pilar 1: Social

TEMA DE DESARROLLO: Salud y bienestar incluyente

PROGRAMA PRESUPUESTARIO: 02930091 Atención médica

PROYECTO PRESUPUESTARIO: 020002010101 Apoyo municipal a la prestación de servicios de salud para las personas

OBJETIVO DEL PROGRAMA PRESUPUESTARIO: Agrupa las líneas de acción dirigidas a proporcionar atención médica a la población requerida, con efectividad y calidad de los servicios de salud que otorgan las instituciones del sector público, así como lograr la cobertura universal de los servicios de salud, para reducir los índices de morbilidad y mortalidad aumentando la esperanza de vida de la población de la entidad.

DEPENDENCIA GENERAL: 01 Desarrollo Social

DEPENDENCIA AUXILIAR: 193 Atención a la Salud

ESTRUCTURA DEL INDICADOR

NOMBRE DEL INDICADOR: Porcentaje de jornadas para prevención de la salud realizadas

FÓRMULA DEL CÁLCULO: $\frac{\text{Jornadas para la prevención de la salud realizadas}}{\text{Jornadas para la prevención de la salud programadas}} * 100$

INTERPRETACIÓN: JORNADAS PARA LA PREVENCIÓN DE ENFERMEDADES

DIMENSIÓN QUE ATIENDE: Educación

DESCRIPCIÓN DEL FACTOR DE COMPARACIÓN: SE REALIZÓ 6 ACCIONES TENDIENTES A LA PREVENCIÓN DE CÁNCER CERVICOUTERINO EN LA POBLACIÓN.

AMBITO GEOGRAFICO: LOCALIDAD URBANA

COBERTURA: POBLACIÓN DE CUAUTITLÁN

LINEA BASE: 6 JORNADAS PARA LA PREVENCIÓN DE CÁNCER CERVICOUTERINO

FRECUENCIA DE MEDICIÓN: Trimestral

Numero: NA - 22

COMPORTAMIENTO DE LAS VARIABLES DURANTE EL TRIMESTRE: Octubre-Diciembre

VARIABLE	UNIDAD DE MEDIDA	OPERACION	META ANUAL	AVANCE TRIMESTRAL				AVANCE ACUMULADO			
				Programado	%	Alcanzado	%	Programado	%	Alcanzado	%
Jornadas para la prevención de la salud realizadas	JORNADAS	Sumar	6.00	6.00	100.00	6.00	100.00	6.00	100.00	6.00	100.00
Jornadas para la prevención de la salud programadas	JORNADAS	Sumar	6.00	6.00	100.00	6.00	100.00	6.00	100.00	6.00	100.00

COMPORTAMIENTO DEL INDICADOR

DESCRIPCIÓN DE LA META ANUAL

JORNADAS PARA LA PREVENCIÓN DE CÁNCER CERVICOUTERINO

META ANUAL	TRIMESTRE: Octubre-Diciembre							
	AVANCE TRIMESTRAL				AVANCE ACUMULADO			
	Programado	Alcanzado	EP%	SEMAFORO	Programado	Alcanzado	EP%	SEMAFORO
100.00	100.00	100.00	100.00	ACEPTABLE	100.00	100.00	100.00	ACEPTABLE

DESCRIPCIÓN DE RESULTADOS Y JUSTIFICACIÓN EN CASO DE VARIACIÓN SUPERIOR A 10% RESPECTO A LO PROGRAMADO: ESTE INDICADOR SE CUMPLIÓ SATISFACTORIAMENTE DURANTE EL TRIMESTRE.

EVALUACIÓN DEL INDICADOR

SE RECOMIENDA SEGUIR TRABAJANDO EN EL MISMO SENTIDO EN LAS ACCIONES QUE ALIMENTAN EL INDICADOR, PARA MANTENER EL DESEMPEÑO EN UN NIVEL "ACEPTABLE" ORIENTADO A OBTENER LA MISMA CALIFICACIÓN EN LA META.

DEPENDENCIA GENERAL: 01 Desarrollo Social

DEPENDENCIA AUXILIAR: 193 Atención a la Salud



LIC. SEXTO SILVERIO ZAMORA ZAMORA

Handwritten signature and stamp of Lic. Lorena Margarita Estrada Vilchis

LIC. LORENA MARGARITA ESTRADA VILCHIS



MUNICIPIO DE CUAUTITLÁN

PM0a-06b FICHA TÉCNICA DE SEGUIMIENTO DE INDICADORES 2023 DE GESTIÓN O ESTRATÉGICO

TIPO DE FICHA: OSFEM

PLAN DE DESARROLLO (E-E TRANSVERSAL):
 TEMA DE DESARROLLO:
 PROGRAMA PRESUPUESTARIO:
 PROYECTO PRESUPUESTARIO:
 OBJETIVO DEL PROGRAMA PRESUPUESTARIO:
 DEPENDENCIA GENERAL:
 DEPENDENCIA AUXILIAR:

1 Plan 1: Social
 Salud y bienestar integral
 0283021 Atención médica
 020202930101 Apoyo municipal a la prestación de servicios de salud para las personas
 Agrupa las líneas de acción dirigidas a proporcionar atención médica a la población mesoquiché, con efectividad y calidad de los servicios de salud que otorgan las instituciones del sector público, así como seguir la cobertura universal de los servicios de salud, para reducir los índices de morbilidad y mortalidad aumentando la esperanza de vida de la población de la entidad.
 01 Desarrollo Social
 153 Atención a la Salud

ESTRUCTURA DEL INDICADOR

NOMBRE DEL INDICADOR: Porcentaje gestiones realizadas para la adquisición de insumos médicos.
 FÓRMULA DEL CÁLCULO: (Gestiones para adquisición de insumos médicos realizadas/Gestiones para adquisición de insumos médicos programadas) *100
 INTERPRETACIÓN: GESTIONES PARA LA ADQUISICIÓN DE INSUMOS MÉDICOS
 DIMENSIÓN QUE ATIENDE: Eficiencia
 DESCRIPCIÓN DEL FACTOR DE COMPARACIÓN: SE REALIZÓ 4 GESTIONES PARA LA ADQUISICIÓN DE INSUMOS MÉDICOS
 ÁMBITO GEOGRÁFICO: LOCALIDAD IRRAMA
 COBERTURA: POBLACIÓN DE CUAUTITLÁN
 UNIDAD: 2 GESTIONES PARA LA ADQUISICIÓN DE INSUMOS MÉDICOS.

FRECUENCIA DE MEDICIÓN: Trimestral

Número: NA_3.1

COMPORTAMIENTO DE LAS VARIABLES DURANTE EL TRIMESTRE: Octubre-Diciembre

VARIABLE	UNIDAD DE MEDIDA	OPERACION	META ANUAL	AVANCE TRIMESTRAL				AVANCE ACUMULADO			
				Programado	%	Ahorzado	%	Programado	%	Ahorzado	%
Gestiones para adquisición de insumos médicos realizadas	GESTION	Sumado	2.00	1.00	50.00	1.00	100.00	2.00	100.00	2.00	100.00
Gestiones para adquisición de insumos médicos programadas	GESTION	Sumado	2.00	1.00	50.00	1.00	100.00	2.00	100.00	2.00	100.00

COMPORTAMIENTO DEL INDICADOR
 DESCRIPCIÓN DE LA META ANUAL

REALIZAR GESTION PARA LA ADQUISICIÓN DE INSUMOS MÉDICOS

META ANUAL	TRIMESTRE: Octubre-Diciembre							
	AVANCE TRIMESTRAL				AVANCE ACUMULADO			
	Programado	Ahorzado	EP%	SEMAFORO	Programado	Ahorzado	EP%	SEMAFORO
100.00	100.00	100.00	100.00	ACEPTABLE	100.00	100.00	100.00	ACEPTABLE

DESCRIPCIÓN DE RESULTADOS Y JUSTIFICACIÓN EN CASO DE VARIACIÓN SUPERIOR A LA 5% RESPECTO A LO PROGRAMADO
 ESTE INDICADOR SE PROGRAMÓ EN CERO PARA ESTE CUARTO TRIMESTRE

EVALUACIÓN DEL INDICADOR

SE RECOMIENDA SEGUIR TRABAJANDO EN EL MISMO SENTIDO EN LAS ACCIONES QUE AUMENTAN EL INDICADOR, PARA MANTENER EL DESEMPEÑO EN UN NIVEL "ACEPTABLE" ORIENTADO A OBTENER LA MÁXIMA CALIFICACIÓN EN LA EVALUACIÓN.

DEPENDENCIA GENERAL:
 DEPENDENCIA AUXILIAR:



LIC. SANTI BEVERO ZAMORA ZAMORA

Handwritten signature in blue ink with the text "VD. 80" written below it.

LIC. LORENA MARGARITA ESTRADA VELCHES



PdRm-489 FICHA TECNICA DE SEGUIMIENTO DE INDICADORES 2023 DE GESTIÓN O ESTRATEGICO

TIPO DE FICHA: OSFEM

MUNICIPIO DE CUAUTITLAN

PILAR DE DESARROLLO / EJE TRANSVERSAL:

I Pilar I: Social

TEMA DE DESARROLLO:

Cultura física, deporte y recreación

PROGRAMA PRESUPUESTARIO:

02048191 Cultura física y deporte

PROYECTO PRESUPUESTARIO:

020481910101 Promoción y fomento de la cultura física

020481910102 Fomento de las actividades deportivas recreativas

OBJETIVO DEL PROGRAMA PRESUPUESTARIO:

Agrupar los proyectos encaminados a mejorar la estructura jurídica, orgánica, funcional y física; ampliar la oferta y calidad de los servicios que proporcionan las entidades promotoras de actividades físicas, recreativas y deportivas, para fomentar la salud física y mental de la población a través de una práctica sistemática.

DEPENDENCIA GENERAL:

ISS PROMOCIÓN SOCIAL

DEPENDENCIA AUXILIAR:

142 Deporte

ESTRUCTURA DEL INDICADOR

NOBRE DEL INDICADOR:

Tasa de variación de la oferta deportiva de las entidades promotoras de actividad física.

FÓRMULA DEL CÁLCULO:

$(\text{Oferta deportiva de las entidades promotoras de actividades físicas en el año actual}) / (\text{Oferta deportiva de las entidades promotoras de actividades físicas en el año anterior}) * 100$

INTERPRETACIÓN:

EL INDICADOR NOS PROPORCIONA EL PORCENTAJE DE LA DIVERSIFICACIÓN Y ALCANCE DE LAS ACTIVIDADES DEPORTIVAS A LA COMUNIDAD EN GENERAL.

DIMENSIÓN QUE ATENDE:

Eficacia

FRECUENCIA DE MEDICIÓN:

Anual

DESCRIPCIÓN DEL FACTOR DE COMPARACIÓN:

EN EL AÑO 2022, SE PROGRAMARON 13 500 PERSONAS BENEFICIADAS POR LAS ACTIVIDADES DEPORTIVAS OFRECIDAS.

AMBITO GEOGRAFICO:

MUNICIPAL

COBERTURA:

LOCALIDAD URBANA

LINEA BASE:

12 REPORTES QUE MIDE EL ALCANCE DE LA POBLACIÓN QUE SE ATENDERÁ DURANTE EL 2023

Numero: NF 1

COMPORTAMIENTO DE LAS VARIABLES DURANTE EL TRIMESTRE Octubre-Diciembre

VARIABLE	UNIDAD DE MEDIDA	OPERACIÓN	META ANUAL	AVANCE TRIMESTRAL				AVANCE ACUMULADO			
				Programado	%	Alcanzado	%	Programado	%	Alcanzado	%
Oferta deportiva de las entidades promotoras de actividades físicas en el año actual	REPORTES	Sumas	12.00	12.00	100.00	12.00	100.00	12.00	100.00	12.00	100.00
Oferta deportiva de las entidades promotoras de actividades físicas en el año anterior	REPORTES	Sumas	12.00	12.00	100.00	12.00	100.00	12.00	100.00	12.00	100.00

COMPORTAMIENTO DEL INDICADOR

DESCRIPCIÓN DE LA META ANUAL

CANTIDAD DE PERSONAS INCENTIVADAS A REALIZAR ACTIVIDAD FÍSICA PRESENCIAL Y A DISTANCIA

META ANUAL	TRIMESTRE: Octubre-Diciembre							
	AVANCE TRIMESTRAL				AVANCE ACUMULADO			
	Programado	Alcanzado	EP%	SEMAFORO	Programado	Alcanzado	EP%	SEMAFORO
0.00	0.00	0.00	0.00	ACEPTABLE	0.00	0.00	0.00	ACEPTABLE

DESCRIPCIÓN DE REGULACIÓN Y JUSTIFICACIÓN EN CASO DE VARIACIÓN SUPERIOR A +/- 10% RESPECTO AL PROGRAMADO

ESTE INDICADOR SE CUMPLIÓ DE MANERA SATISFACTORIA

EVALUACIÓN DEL INDICADOR

SE RECOMIENDA DEGUIR TRABAJANDO EN EL MISMO SENTIDO EN LAS ACCIONES QUE ALIMENTAN EL INDICADOR, PARA MANTENER EL DESEMPEÑO EN UN NIVEL "ACEPTABLE" ORIENTADO A OBTENER LA MÁXIMA CALIFICACIÓN EN LA EVALUACIÓN

DEPENDENCIA GENERAL:

ISS PROMOCIÓN SOCIAL

DEPENDENCIA AUXILIAR:

142 Deporte


 ELABORÓ
 ISRAEL ROCHA ESCOBAR


 VERIFICÓ
 LIC. LORENA MARGARITA ESTRADA VILCHIS



PdRm-88b FICHA TÉCNICA DE SEGUIMIENTO DE INDICADORES 2023 DE GESTIÓN O ESTRATÉGICO

TIPO DE FICHA: OSFEM

MUNICIPIO DE CUAUTITLÁN

PILAR DE DESARROLLO / EJE TRANSVERSAL: 1 Pilar 1: Social
TEMA DE DESARROLLO: Cultura física, deporte y recreación
PROGRAMA PRESUPUESTARIO: 02046191 Cultura física y deporte
PROYECTO PRESUPUESTARIO: 020461910101 Promoción y fomento de la cultura física (0204619102 Fomento de las actividades deportivas recreativas)
OBJETIVO DEL PROGRAMA PRESUPUESTARIO: Agrupar los proyectos encaminados a mejorar la estructura jurídica, orgánica, funcional y física; ampliar la oferta y calidad de los servicios que proporcionan los entes promotores de actividades físicas, recreativas y deportivas, para fomentar la salud física y mental de la población a través de una política sistemática.
DEPENDENCIA GENERAL: 100 PROMOCIÓN SOCIAL
DEPENDENCIA AUXILIAR: 142 Deporte

ESTRUCTURA DEL INDICADOR

NOMBRE DEL INDICADOR: Tasa de relación de la población que tuvo acceso a instrucción de cultura física y deporte municipal.
FORMULA DEL CALCULO: (Población que tuvo acceso a la instrucción de la cultura física y deportivo municipal en el año actual / Población que tuvo acceso a la instrucción de la cultura física y deportivo municipal en el año anterior) * 100.
INTERPRETACIÓN: EL INDICADOR NOS PROPORCIONA EL PORCENTAJE DEL NÚMERO DE LA POBLACIÓN QUE TIENE ACCESO AL DEPORTE Y ACTIVIDADES FÍSICAS INVERTIDAS POR LA DIRECCIÓN DEL
DIMENSIÓN QUE ATENDE: Eficiencia **FRECUENCIA DE MEDICIÓN:** Anual
DESCRIPCIÓN DEL FACTOR DE COMPARACIÓN: SE PROGRAMARON 2 200 REGISTROS A LAS ACTIVIDADES DEPORTIVAS OFRECIDAS.
AMBITO GEOGRAFICO: MUNICIPAL
COBERTURA: LOCALIDAD URBANA
UBICACIÓN: 178 847 HABITANTES DE CUAUTITLÁN

Número: NP 1

COMPORTAMIENTO DE LAS VARIABLES DURANTE EL TRIMESTRE: Octubre-Diciembre

VARIABLE	UNIDAD DE MEDIDA	OPERACION	META ANUAL	AVANCE TRIMESTRAL				AVANCE ACUMULADO			
				Programado	%	Alcanzado	%	Programado	%	Alcanzado	%
Población que tuvo acceso a la instrucción de la cultura física y deportivo municipal en el año actual	LEWANTAMIENTO	Sumable	4.00	4.00	100.00	4.00	100.00	4.00	100.00	4.00	100.00
Población que tuvo acceso a la instrucción de la cultura física y deportivo municipal en el año anterior	LEWANTAMIENTO	Sumable	0.00	0.00	0.00	4.00	0.00	0.00	0.00	4.00	0.00

COMPORTAMIENTO DEL INDICADOR

POBLACIÓN INTEGRADA A LA ACTIVACIÓN FÍSICA EN DIVERSAS DISCIPLINAS Y ACTIVIDADES DEPORTIVAS

DESCRIPCIÓN DE LA META ANUAL

META ANUAL	TRIMESTRE: Octubre-Diciembre							
	AVANCE TRIMESTRAL				AVANCE ACUMULADO			
	Programado	Alcanzado	EF%	SEMAFORO	Programado	Alcanzado	EF%	SEMAFORO
0.00	0.00	0.00	0.00	ACEPTABLE	0.00	0.00	0.00	ACEPTABLE

DESCRIPCIÓN DE RESULTADOS Y JUSTIFICACIÓN EN CASO DE VARIACIÓN SUPERIOR A 1.18 % RESPECTO A LO PROGRAMADO: ESTE INDICADOR SE CUMPLIO DE MANERA SATISFACTORIA.

EVALUACION DEL INDICADOR

SE RECOMIENDA SEGUIR TRABAJANDO EN EL MISMO SENTIDO EN LAS ACCIONES QUE ALIMENTAN EL INDICADOR, PARA MANTENER EL DESEMPEÑO EN UN NIVEL "ACEPTABLE" ORIENTADO A OBTENER LA MÁXIMA CALIFICACIÓN EN LA EVAL.

DEPENDENCIA GENERAL: 100 PROMOCIÓN SOCIAL
DEPENDENCIA AUXILIAR: 142 Deporte

ELABORO
 ISRAEL ROCHA ESCOBAR

VO. BO.
 LIC. LORENA MARGARITA ESTRADA VELCHES



PbRm-48b FICHA TECNICA DE SEGUIMIENTO DE INDICADORES 2023 DE GESTIÓN O ESTRATEGICO

TIPO DE FICHA: OSFEM

MUNICIPIO DE CUAUTITLAN

PLAN DE DESARROLLO / EJE TRANSVERSAL: 1 (Plan 1: Social)
TEMA DE DESARROLLO: Cultura fisica, deporte y recreación
PROGRAMA PRESUPUESTARIO: 0344101 Cultura fisica y deporte
PROYECTO PRESUPUESTARIO: 03441010101 Promoción y fomento de la cultura fisica
OBJETIVO DEL PROGRAMA PRESUPUESTARIO: Agrupa los proyectos encaminados a mejorar la estructura jurídica, orgánica, funcional y física; ampliar la oferta y calidad de los servicios que proporcionan las entidades promotoras de actividades físicas, recreativas y deportivas, para fomentar la salud física y mental de la población a través de una práctica sistemática.
DEPENDENCIA GENERAL: 80 PROMOCIÓN SOCIAL
DEPENDENCIA AUXILIAR: 142 Deporte

ESTRUCTURA DEL INDICADOR

NOMBRE DEL INDICADOR: Porcentaje de eventos de promoción de la práctica deportiva realizados.
FÓRMULA DEL CÁLCULO: (Eventos de promoción de la práctica deportiva realizados/Eventos de promoción de la práctica deportiva programados)*100
INTERPRETACIÓN: EL INDICADOR NOS PROPORCIONA EL PORCENTAJE DE TORNEOS EN LOS QUE PARTICIPA LA POBLACIÓN BENEFICIA DA POR LA DIRECCIÓN DEL DEPORTE.
DIMENSIÓN QUE ATIENDE: Eficiencia
DESCRIPCIÓN DEL FACTOR DE COMPARACIÓN: SEGÚN DATOS ADMINISTRATIVOS EN EL AÑO 2022, SE REALIZARON 10 COMPETENCIAS DEPORTIVAS.
FRECUENCIA DE MEDICIÓN: Semestral
AMBITO GEOGRAFICO: MUNICIPAL
COBERTURA: LOCALIDAD URBANA
LINEA BASE: 10 COMPETENCIAS

Numero: NC 1

COMPORTAMIENTO DE LAS VARIABLES DURANTE EL TRIMESTRE: Octubre-Diciembre

Table with columns: VARIABLE, UNIDAD DE MEDIDA, OPERACION, META ANUAL, AVANCE TRIMESTRAL (Programado, %, Alcanzado, %), AVANCE ACUMULADO (Programado, %, Alcanzado, %). Rows include 'Eventos de promoción de la práctica deportiva realizados' and 'Eventos de promoción de la práctica deportiva programados'.

COMPORTAMIENTO DEL INDICADOR

DESCRIPCIÓN DE LA META ANUAL

REALIZACIÓN DE TORNEOS QUE FOMENTAN LA PARTICIPACIÓN DE LOS DEPORTISTAS.

Table showing META ANUAL (100.00) and TRIMESTRE: Octubre-Diciembre. Columns include AVANCE TRIMESTRAL and AVANCE ACUMULADO with sub-columns for Programado, Alcanzado, EF%, and SEMAFORO.

DESCRIPCIÓN DE RESULTADOS Y JUSTIFICACIÓN EN CASO DE VARIACIÓN SUPERIOR A + 10% RESPECTO A LO PROGRAMADO ESTE INDICADOR SE CUMPLIÓ DE MANERA SATISFACTORIA PARA ESTE SEMESTRE

EVALUACIÓN DEL INDICADOR

SE RECOMIENDA SEGUIR TRABAJANDO EN EL MISMO SENTIDO EN LAS ACCIONES QUE ALIMENTAN EL INDICADOR, PARA MANTENER EL DESEMPEÑO EN UN NIVEL "ACEPTABLE" OBTENIENDO 4 OBTENER LA MÁXIMA CALIFICACIÓN EN LA EVALUACIÓN.

DEPENDENCIA GENERAL: 80 PROMOCIÓN SOCIAL

DEPENDENCIA AUXILIAR: 142 Deporte

Handwritten signature of C. ISRAEL ROCHA ESCOBAR, ELABORADO

Handwritten signature of LIC. LORENA MARGARITA ESTRADA VILCHES, VC, RD.



Plm-00b FICHA TECNICA DE SEGUIMIENTO DE INDICADORES 2023 DE GESTIÓN O ESTRATEGICO

TIPO DE FICHA: OSFEM

MUNICIPIO DE CUAUTITLAN

PILAR DE DESARROLLO/EJE TRANSVERSAL:

1 Pilar 1: Social

TEMA DE DESARROLLO:

Cultura física, deporte y recreación

PROGRAMA PRESUPUESTARIO:

02040101 Cultura física y deporte

PROYECTO PRESUPUESTARIO:

0204010101D1 Promoción y fomento de la cultura física

0204010102 Fomento de las actividades deportivas recreativas

OBJETIVO DEL PROGRAMA PRESUPUESTARIO:

Agrupar los proyectos encaminados a mejorar la estructura jurídica, orgánica, funcional y física; ampliar la oferta y calidad de los servicios que proporcionan las entidades promotoras de actividades físicas, recreativas y deportivas, para fomentar la salud física y mental de la población a través de una práctica sistemática.

DEPENDENCIA GENERAL:

80 PROMOCIÓN SOCIAL

DEPENDENCIA AUXILIAR:

142 Deporte

ESTRUCTURA DEL INDICADOR

NOMBRE DEL INDICADOR:

Porcentaje de gestiones de recursos para fomentar las actividades físicas y deportivas realizadas.

FÓRMULA DEL CÁLCULO:

[Gestión de recursos para fomentar las actividades físicas y deportivas realizadas / Gestión de recursos para fomentar las actividades físicas y deportivas programado] * 100

INTERPRETACIÓN:

EL INDICADOR NOS PROPORCIONA EL PORCENTAJE DE GESTIONES REALIZADAS ENTRE LAS GESTIONES PROGRAMADAS.

DIMENSIÓN QUE ATIENDE:

Eficiencia

FRECUENCIA DE MEDICIÓN:

Semestral

DESCRIPCIÓN DEL FACTOR DE COMPARACIÓN:

EN EL AÑO 2022, SE REALIZARON 7 GESTIONES EN AMBITO DEPORTIVO.

AMBITO GEOGRAFICO:

MUNICIPAL

COBERTURA:

LOCALIDAD URBANA

INDICADOR

4 GESTIONES PARA EL EJERCICIO 2023

Número: NC 2

COMPORTAMIENTO DE LAS VARIABLES DURANTE EL TRIMESTRE: Octubre-Diciembre

VARIABLE	UNIDAD DE MEDIDA	OPERACIÓN	META ANUAL	AVANCE TRIMESTRAL				AVANCE ACUMULADO			
				Programado	%	A alcanzado	%	Programado	%	A alcanzado	%
Gestión de recursos para fomentar las actividades físicas y deportivas realizadas	TORNED	Sumable	8.00	8.00	100.00	8.00	100.00	8.00	100.00	8.00	100.00
Gestión de recursos para fomentar las actividades físicas y deportivas programado	TORNED	Sumable	8.00	8.00	100.00	8.00	100.00	8.00	100.00	8.00	100.00

COMPORTAMIENTO DEL INDICADOR

DESCRIPCIÓN DE LA META ANUAL

LLEVAR A CABO GESTIONES PARA FOMENTAR LAS ACTIVIDADES Y PARTICIPACIÓN DE LA COMUNIDAD DEPORTIVA.

META ANUAL	TRIMESTRE: Octubre-Diciembre							
	AVANCE TRIMESTRAL				AVANCE ACUMULADO			
	Programado	A alcanzado	EP%	SEMAFORO	Programado	A alcanzado	EP%	SEMAFORO
100.00	100.00	100.00	100.00	ACEPTABLE	100.00	100.00	100.00	ACEPTABLE

DESCRIPCIÓN DE RESULTADOS Y JUSTIFICACIÓN EN CASO DE VARIACIÓN SUPERIOR A 10% RESPECTO A LO PROGRAMADO ESTE INDICADOR SE CUMPLIÓ DE MANERA SATISFACTORIA PARA ESTE SEMESTRE

EVALUACION DEL INDICADOR

SE RECOMIENDA SEGUIR TRABAJANDO EN EL MISMO SENTIDO EN LAS ACCIONES QUE ALIMENTAN EL INDICADOR, PARA MANTENER EL DESEMPEÑO EN UN NIVEL "ACEPTABLE" OBTENIENDO LA MÁXIMA CALIFICACIÓN DE LA EVAL.

DEPENDENCIA GENERAL:

80 PROMOCIÓN SOCIAL

DEPENDENCIA AUXILIAR:

142 Deporte

ELABORA

ELVIRA ROCÍO ESCOBAR

VO. BO.

DR. LORENA MARGARITA ESTRADA VILCHES



PbRm-88b FICHA TECNICA DE SEGUIMIENTO DE INDICADORES 2023 DE GESTIÓN O ESTRATEGICO

TIPO DE FICHA: OSFEM

MUNICIPIO DE CUAUTITLAN

PLAN DE DESARROLLO / EJE TRANSVERSAL: 1 Plan 1: Social
 TEMA DE DESARROLLO: Cultura física, deporte y recreación
 PROGRAMA PRESUPUESTARIO: 02848101 Cultura física y deporte
 PROYECTO PRESUPUESTARIO: 000401010101 Promoción y fomento de la cultura física. 020401010102 Fomento de las actividades deportivas recreativas
 OBJETIVO DEL PROGRAMA PRESUPUESTARIO: Agrupar los proyectos orientados a mejorar la estructura jurídica, orgánica, funcional y física; regular la oferta y calidad de los servicios que proporcionan las entidades promotoras de actividades físicas, recreativas y deportivas, para fomentar la salud física y mental de la población a través de una práctica sistemática.
 DEPENDENCIA GENERAL: 00 PROMOCIÓN SOCIAL
 DEPENDENCIA AUXILIAR: 142 Deporte

ESTRUCTURA DEL INDICADOR

NOMBRE DEL INDICADOR: Porcentaje de propuestas de utilización de criterios y metas logradas
 FÓRMULA DEL CÁLCULO: (Propuestas de utilización de criterios y metas logradas / Propuestas de utilización de criterios y metas programadas) * 100
 INTERPRETACIÓN: El INDICADOR NOS PROPORCIONA EL PORCENTAJE DE PLANEACIÓN DE METAS
 DIMENSIÓN QUE ATIENDE: Eficiencia
 FRECUENCIA DE MEDICIÓN: Semestral
 DESCRIPCIÓN DEL FACTOR DE COMPARACIÓN: NO APLICA
 AMBITO GEOGRAFICO: MUNICIPAL
 COBERTURA: LOCALIDAD URBANA
 LINEA BASE: NO APLICA

Numero: NC 2

COMPORTAMIENTO DE LAS VARIABLES DURANTE EL TRIMESTRE: Octubre-Diciembre

VARIABLE	UNIDAD DE MEDIDA	OPERACION	META ANUAL	AVANCE TRIMESTRAL				AVANCE ACUMULADO			
				Programado	%	Alcanzado	%	Programado	%	Alcanzado	%
Propuestas de utilización de criterios y metas logradas	PROPUESTA	No consultado	0.00	0.00	0.00	0.00	0.00	0.00	0.00	0.00	0.00
Propuestas de utilización de criterios y metas programadas	PROPUESTA	No consultado	0.00	0.00	0.00	0.00	0.00	0.00	0.00	0.00	0.00

COMPORTAMIENTO DEL INDICADOR

DESCRIPCIÓN DE LA META ANUAL

ESTE INDICADOR NO APLICA DADO QUE LA DIRECCIÓN DEL DEPORTE SE ENCUENTRA EN NIVEL DIRECCIÓN Y PARA PODER CONTAR CON CRITERIOS Y METAS, DE CONFORMIDAD

META ANUAL	TRIMESTRE: Octubre-Diciembre							
	AVANCE TRIMESTRAL				AVANCE ACUMULADO			
	Programado	Alcanzado	EF%	SEMAFORO	Programado	Alcanzado	EF%	SEMAFORO
0.00	0.00	0.00	0.00	ACEPTABLE	0.00	0.00	0.00	ACEPTABLE

DESCRIPCIÓN DE RESULTADOS Y JUSTIFICACIÓN EN CASO DE VARIACIÓN SUPERIOR A ± 10% RESPECTO A LO PROGRAMADO
 ESTE INDICADOR NO APLICA PARA ESTE EJERCICIO FISCAL CORRIENTE

EVALUACIÓN DEL INDICADOR

SE RECOMIENDA SEGUIR TRABAJANDO EN EL MISMO SENTIDO EN LAS ACCIONES QUE ALMENTAN EL INDICADOR, PARA MANTENER EL DESEMPEÑO EN UN NIVEL "ACEPTABLE" ORIENTADO A OBTENER LA MÁXIMA CALIFICACIÓN EN LA CVA.

DEPENDENCIA GENERAL: 00 PROMOCIÓN SOCIAL

DEPENDENCIA AUXILIAR: 142 Deporte

EL ABASTECIDO
 ISRAEL ROCHA ESCOBAR

VO. BO.
 LIC. LORENA MARGARITA ESTRADA VELCHES



PbRm-48b FICHA TECNICA DE SEGUIMIENTO DE INDICADORES 2023 DE GESTIÓN O ESTRATEGICO

TIPO DE FICHA: OSPEM

MUNICIPIO DE CUAUTITLÁN

PLAZA DE DESARROLLO / EJE TRANSVERSAL:

1 Plan I: Social

TEMA DE DESARROLLO:

Cultura física, deporte y recreación

PROGRAMA PRESUPUESTARIO:

0244191 Cultura física y deporte

PROYECTO PRESUPUESTARIO:

02041010101 Promoción y fomento de la cultura física

02041010102 Fomento de las actividades deportivas recreativas

OBJETIVO DEL PROGRAMA PRESUPUESTARIO:

Agrupar los proyectos encaminados a mejorar la estructura jurídica, orgánica, funcional y física, ampliar la oferta y calidad de los servicios que proporcionan las entidades promotoras de actividades físicas, recreativas y deportivas, para fomentar la salud física y mental de la población a través de una práctica sistemática.

DEPENDENCIA GENERAL:

03 PROMOCIÓN SOCIAL

DEPENDENCIA AUXILIAR:

142 Deporte

ESTRUCTURA DEL INDICADOR

NOMBRE DEL INDICADOR:

Porcentaje de los promotores deportivos controlados.

FÓRMULA DEL CÁLCULO:

(Promotores deportivos controlados/Promotores deportivos programados a controlar)*100

INTERPRETACIÓN:

EL INDICADOR NOS PROPORCIONA EL PORCENTAJE DE PROMOTORES DEPORTIVOS.

DIMENSIÓN QUE ATENDE:

Eficiencia

FRECUENCIA DE MEDICIÓN:

Trimestral

DESCRIPCIÓN DEL FACTOR DE COMPARACIÓN:

NO APLICA

ÁMBITO GEOGRÁFICO:

MUNICIPAL

COBERTURA:

LOCALIDAD URBANA

LÍNEA BASE:

NO APLICA

Numero: NA 1.1

COMPORTAMIENTO DE LAS VARIABLES DURANTE EL TRIMESTRE: Octubre-Diciembre

VARIABLE	UNIDAD DE MEDIDA	OPERACION	META ANUAL	AVANCE TRIMESTRAL				AVANCE ACUMULADO			
				Programado	%	A alcanzado	%	Programado	%	A alcanzado	%
Promotores deportivos controlados	PROMOTOR	No sumado	0.00	0.00	0.00	0.00	0.00	0.00	0.00	0.00	0.00
Promotores deportivos programados a controlar	PROMOTOR	No sumado	0.00	0.00	0.00	0.00	0.00	0.00	0.00	0.00	0.00

COMPORTAMIENTO DEL INDICADOR

DESCRIPCIÓN DE LA META ANUAL

ESTE INDICADOR NO SE PROGRAMÓ PARA EL EJERCICIO 2023, DADO QUE SE LE DIO CUMPLIMIENTO EN EL 2022.

META ANUAL	TRIMESTRE: Octubre-Diciembre							
	AVANCE TRIMESTRAL				AVANCE ACUMULADO			
	Programado	A alcanzado	EF%	SEMAFORO	Programado	A alcanzado	EF%	SEMAFORO
0.00	0.00	0.00	0.00	ACEPTABLE	0.00	0.00	0.00	ACEPTABLE

DESCRIPCIÓN DE REGULARIDAD Y JUSTIFICACIÓN EN CASO DE VARIACIÓN SUPERIOR A 1.1% RESPECTO A LO PROGRAMADO
ESTE INDICADOR NO APLICA PARA ESTE EJERCICIO FISCAL CORRIENTE YA QUE SE CUMPLIÓ EN EL 2022

EVALUACIÓN DEL INDICADOR

SE RECOMIENDA SEGUIR TRABAJANDO EN EL MISMO SENTIDO EN LAS ACCIONES QUE ALIMENTAN EL INDICADOR, PARA MANTENER EL DESEMPEÑO EN UN NIVEL "ACEPTABLE" ORIENTADO A OBTENER LA MÁXIMA CALIFICACIÓN EN LA EVALUACIÓN.

DEPENDENCIA GENERAL:

03 PROMOCIÓN SOCIAL

DEPENDENCIA AUXILIAR:

142 Deporte


 ELABORÓ
 R. MARCEL ROCHA ESCOBAR


 VO. BO.
 LIC. LORENA MARGARITA ESTRADA VELCHES



PdRm-08b FICHA TECNICA DE SEGUIMIENTO DE INDICADORES 2023 DE GESTIÓN O ESTRATEGICO

TIPO DE FICHA: OSFEM

MUNICIPIO DE CUAUTITLÁN

PLAN DE DESARROLLO / EJE TRANSVERSAL: 1 Pilar 1: Social
 TEMA DE DESARROLLO: Cultura física, deporte y recreación
 PROGRAMA PRESUPUESTARIO: 02040101 Cultura física y deporte
 PROYECTO PRESUPUESTARIO: 0204010101 Promoción y fomento de la cultura física 0204010102 Fomento de las actividades deportivas recreativas
 OBJETIVO DEL PROGRAMA PRESUPUESTARIO: Agrupar los proyectos encaminados a mejorar la estructura física, orgánica, funcional y física; ampliar la oferta y calidad de los servicios que proporcionan las entidades promotoras de actividades físicas, recreativas y deportivas, para fomentar la salud física y mental de la población a través de una práctica sistemática.
 DEPENDENCIA GENERAL: 00 PROMOCIÓN SOCIAL
 DEPENDENCIA ALTERNAR: 142 Deporte

ESTRUCTURA DEL INDICADOR

NOMBRE DEL INDICADOR: Porcentaje de eventos deportivos realizados.
 FÓRMULA DEL CÁLCULO: (Eventos deportivos realizados/Eventos deportivos programados)*100
 INTERPRETACIÓN: EL INDICADOR NOS PROPORCIONA EL PORCENTAJE DE EVENTOS REALIZADOS ENTRE LOS PROGRAMADOS.
 DIMENSIÓN QUE ATIENDE: Eficiencia
 FRECUENCIA DE MEDICIÓN: Trimestral
 DESCRIPCIÓN DEL FACTOR DE COMPARACIÓN: EN EL AÑO 2023, SE REALIZARON 14 ACTIVIDADES EN EL TERRITORIO MUNICIPAL.
 ÁMBITO GEOGRÁFICO: MUNICIPAL
 COBERTURA: LOCALIDAD URBANA
 UNIDAD: 14 ACTIVIDADES PARA EL EJERCICIO 2023

Número: NA 1.2

COMPORTAMIENTO DE LAS VARIABLES DURANTE EL TRIMESTRE: Cultura-Enero

VARIABLE	UNIDAD DE MEDIDA	OPERACIÓN	META ANUAL	AVANCE TRIMESTRAL				AVANCE ACUMULADO			
				Programado	%	Alcanzado	%	Programado	%	Alcanzado	%
Eventos deportivos realizados	ACTIVIDAD	Suma	14.00	14.00	100.00	14.00	100.00	14.00	100.00	14.00	100.00
Eventos deportivos programados	ACTIVIDAD	Suma	14.00	14.00	100.00	14.00	100.00	14.00	100.00	14.00	100.00

COMPORTAMIENTO DEL INDICADOR

DESCRIPCIÓN DE LA META ANUAL

PLANEACIÓN Y PROPUESTA ANUAL DE LAS ACTIVIDADES EN MATERIA DEPORTIVA

META ANUAL	TRIMESTRE: Octubre-Diciembre							
	AVANCE TRIMESTRAL				AVANCE ACUMULADO			
	Programado	Alcanzado	EP%	SEMAFORO	Programado	Alcanzado	EP%	SEMAFORO
100.00	100.00	100.00	100.00	ACEPTABLE	100.00	100.00	100.00	ACEPTABLE

DESCRIPCIÓN DE RESULTADOS Y JUSTIFICACIÓN EN CASO DE SATISFACCIÓN SUPERIOR A 10% RESPECTO A LO PROGRAMADO ESTE INDICADOR SE CUMPLÓ SATISFACCIÓN EN ESTE TRIMESTRE

EVALUACIÓN DEL INDICADOR

SE RECOMIENDA SEGUIR TRABAJANDO EN EL MISMO SENTIDO EN LAS ACCIONES QUE ALIMENTAN EL INDICADOR, PARA MANTENER EL DESEMPEÑO EN UN NIVEL "ACEPTABLE" ORIENTADO A OBTENER LA MÁXIMA CALIFICACIÓN EN LA EVALUACIÓN

DEPENDENCIA GENERAL: 00 PROMOCIÓN SOCIAL

DEPENDENCIA ALTERNAR: 142 Deporte


 ELABORÓ:
 ISABEL ROCHA ESCOBAR


 VO. BO.
 LIC. LORENA MARGARITA ESTRADA VELCHES



PUR-08b FICHA TECNICA DE SEGUIMIENTO DE INDICADORES 2023 DE GESTIÓN O ESTRATEGICO

TIPO DE FICHA: OSFEM

MUNICIPIO DE CUAUTITLAN

PLAN DE DESARROLLO / EJE TRANSVERSAL: 1 Pár 1: Social
 TEMA DE DESARROLLO: Cultura física, deporte y recreación
 PROGRAMA PRESUPUESTARIO: 02940101 Cultura física y deporte
 PROYECTO PRESUPUESTARIO: 0294010101 Promoción y fomento de la cultura física 0294010102 Fomento de las actividades deportivas recreativas
 OBJETIVO DEL PROGRAMA PRESUPUESTARIO: Agrupa los proyectos encaminados a mejorar la estructura jurídica, orgánica, funcional y física; ampliar la oferta y calidad de los servicios que proporcionan las entidades promotoras de actividades físicas, recreativas y deportivas, para fomentar la salud física y mental de la población a través de una política sistémica.
 DEPENDENCIA GENERAL: 00 PROMOCIÓN SOCIAL
 DEPENDENCIA AUXILIAR: 142 Deporte

ESTRUCTURA DEL INDICADOR

NOMBRE DEL INDICADOR: Porcentaje de mantenimientos a la infraestructura física de espacios deportivos realizados.
 FÓRMULA DEL CÁLCULO: (Mantenimiento a la infraestructura física de los espacios deportivos realizados/Mantenimiento a la infraestructura física de los espacios deportivos programados)*100
 INTERPRETACIÓN: EL INDICADOR NOS PROPORCIONA EL PORCENTAJE DE MANTENIMIENTO A LA INFRAESTRUCTURA FÍSICA DEPORTIVA.
 DIMENSIÓN QUE ATENDE: Eficacia FRECUENCIA DE MEDICIÓN: Trimestral
 DESCRIPCIÓN DEL FACTOR DE COMPARACIÓN: EN EL AÑO 2023, SE REALIZARON 24 JORNADAS DE MANTENIMIENTO A LAS INSTALACIONES Y ESPACIOS DEPORTIVOS.
 AMBITO GEOGRAFICO: MUNICIPAL
 COBERTURA: LOCALIDAD URBANA
 UNIDADES: 24 JORNADAS PARA EL EJERCICIO 2023

Numero: NA 2.1

COMPORTAMIENTO DE LAS VARIABLES DURANTE EL TRIMESTRE: Octubre-Diciembre

VARIABLE	UNIDAD DE MEDIDA	OPERACION	META ANUAL	AVANCE TRIMESTRAL				AVANCE ACUMULADO			
				Programado	%	A alcanzado	%	Programado	%	A alcanzado	%
Mantenimiento a la infraestructura física de los espacios deportivos realizados	MANTENIMIENTO	Trimestre	24.00	6.00	25.00	6.00	100.00	24.00	100.00	24.00	100.00
Mantenimiento a la infraestructura física de los espacios deportivos programados	MANTENIMIENTO	Trimestre	24.00	6.00	25.00	6.00	100.00	24.00	100.00	24.00	100.00

COMPORTAMIENTO DEL INDICADOR

DESCRIPCION DE LA META ANUAL

JORNADAS DE MANTENIMIENTO A LA INFRAESTRUCTURA DEPORTIVA DENTRO DEL TERRITORIO MUNICIPAL.

META ANUAL	TRIMESTRE: Octubre-Diciembre							
	AVANCE TRIMESTRAL				AVANCE ACUMULADO			
	Programado	A alcanzado	EP%	SEMAFORO	Programado	A alcanzado	EP%	SEMAFORO
100.00	100.00	100.00	100.00	ACEPTABLE	100.00	100.00	100.00	ACEPTABLE

DESCRIPCION DE RESULTADOS Y JUSTIFICACION EN CASO DE VARIACION SUPERIOR A +/-10% RESPECTO A LO PROGRAMADO ESTE INDICADOR SE CUMPLIO SATISFACTORIAMENTE EN ESTE TRIMESTRE

EVALUACION DEL INDICADOR

SE RECOMIENDA SEGUIR TRABAJANDO EN EL MISMO SENTIDO EN LAS ACCIONES QUE ALIMENTAN EL INDICADOR PARA MANTENER EL DESARROLLO EN UN NIVEL "ACEPTABLE" ORIENTADO A OBTENER LA MÁXIMA CALIFICACIÓN EN LA META.

DEPENDENCIA GENERAL: 00 PROMOCIÓN SOCIAL
DEPENDENCIA AUXILIAR: 142 Deporte


 ELABORO
 C. ISRAEL ROCHA ESCOBAR


 VO. BO.
 LIC. LORENA MARGARITA ESTRADA VILCHIS



PbRe-09b FICHA TÉCNICA DE SEGUIMIENTO DE INDICADORES 2023 DE GESTIÓN O ESTRATÉGICO

MUNICIPIO DE CUAUTITLÁN

TPO DE FICHA: OSFEM

PLAR DE DESARROLLO / EJE TRANSVERSAL: 1 Pilar 1: Social
 TEMA DE DESARROLLO: Cultura física, deporte y recreación
 PROGRAMA PRESUPUESTARIO: 02040161 Cultura física y deporte
 PROYECTO PRESUPUESTARIO: 0204016101 Promoción y fomento de la cultura física 0204010102 Fomento de las actividades deportivas recreativas
 OBJETIVO DEL PROGRAMA PRESUPUESTARIO: Agrupar los proyectos encaminados a mejorar la estructura jurídica, orgánica, funcional y física; ampliar la oferta y calidad de los servicios que proporcionan las entidades promotoras de actividades físicas, recreativas y deportivas, para fomentar la salud física y mental de la población a través de una práctica sistemática.
 DEPENDENCIA GENERAL: 80 PROMOCIÓN SOCIAL
 DEPENDENCIA AUXILIAR: 142 Deporte

ESTRUCTURA DEL INDICADOR

NOMBRE DEL INDICADOR: Porcentaje de recursos económicos para crear nuevos espacios deportivos.
 FÓRMULA DEL CÁLCULO: $(\text{Recursos económicos para crear nuevos espacios deportivos} / \text{Recursos económicos para crear nuevos espacios deportivos programados}) * 100$
 INTERPRETACIÓN: RECURSOS ECONÓMICOS PARA CREAR NUEVOS ESPACIOS DEPORTIVOS / RECURSOS ECONÓMICOS PARA CREAR NUEVOS ESPACIOS DEPORTIVOS PROGRAMADOS
 DIMENSIÓN QUE ATIENDE: Eficiencia
 DESCRIPCIÓN DEL FACTOR DE COMPARACIÓN: NO APLICA
 FRECUENCIA DE MEDICIÓN: Trimestral
 AMBITO GEOGRAFICO: MUNICIPAL
 COBERTURA: LOCALIDAD URBANA
 LINEA BASE: NO APLICA

Numero: NA 2.2

COMPORTAMIENTO DE LAS VARIABLES DURANTE EL TRIMESTRE Octubre-Diciembre

VARIABLE	UNIDAD DE MEDIDA	OPERACION	META ANUAL	AVANCE TRIMESTRAL				AVANCE ACUMULADO			
				Programado	%	Alcanzado	%	Programado	%	Alcanzado	%
Recursos económicos para crear nuevos espacios deportivos	GESTION	No se aplica	0.00	0.00	0.00	0.00	0.00	0.00	0.00	0.00	0.00
Recursos económicos para crear nuevos espacios deportivos programados	GESTION	No se aplica	0.00	0.00	0.00	0.00	0.00	0.00	0.00	0.00	0.00

COMPORTAMIENTO DEL INDICADOR

DESCRIPCIÓN DE LA META ANUAL

ESTE INDICADOR NO SE PROGRAMÓ PARA EL EJERCICIO 2023

META ANUAL	TRIMESTRE: Octubre-Diciembre							
	AVANCE TRIMESTRAL				AVANCE ACUMULADO			
	Programado	Alcanzado	EP%	SEMAFORO	Programado	Alcanzado	EP%	SEMAFORO
0.00	0.00	0.00	0.00	ACEPTABLE	0.00	0.00	0.00	ACEPTABLE

DESCRIPCIÓN DE RESULTADOS Y JUSTIFICACIÓN EN CASO DE VARIACIÓN SUPERIOR A +/- 10% RESPECTO A LO PROGRAMADO
 ESTE INDICADOR NO SE PROGRAMÓ PARA EL EJERCICIO FISCAL CORRIENTE

EVALUACIÓN DEL INDICADOR

SE RECOMIENDA SEGUIR TRABAJANDO EN EL MISMO SENTIDO EN LAS ACCIONES QUE ALIMENTAN EL INDICADOR PARA MANTENER EL DESEMPEÑO EN UN NIVEL "ACEPTABLE" CREDITADO A OBTENER LA MÁXIMA CALIFICACIÓN EN LA EVALUACIÓN.

DEPENDENCIA GENERAL: 80 PROMOCIÓN SOCIAL

DEPENDENCIA AUXILIAR: 142 Deporte


 ELABORA
 C. ISRAEL ROCHA ESCOBAR


 VO. BO.
 LIDIA LORENA MARGARITA ESTRADA VELCHIS



Pbfm-06b FICHA TECNICA DE SEGUIMIENTO DE INDICADORES 2023 DE GESTIÓN O ESTRATEGICO

TIPO DE FICHA: OSFEM

MUNICIPIO DE CUAUTITLAN

PLAZA DE DESARROLLO / EJE TRANSVERSAL: 1 Pfar 1: Social
 TDMA DE DESARROLLO: Cultura física, deporte y recreación
 PROGRAMA PRESUPUESTARIO: 02845101 Cultura física y deporte
 PROYECTO PRESUPUESTARIO: 0304010101 Promoción y fomento de la cultura física 0304010102 Fomento de las actividades deportivas recreativas
 OBJETIVO DEL PROGRAMA PRESUPUESTARIO: Agrupa los proyectos encaminados a mejorar la estructura jurídica, orgánica, funcional y física; ampliar la oferta y calidad de los servicios que proporcionan las entidades promotoras de actividades físicas, recreativas y deportivas, para fomentar la salud física y mental de la población a través de una práctica sistemática.
 DEPENDENCIA GENERAL: 00 PROMOCIÓN SOCIAL
 DEPENDENCIA AUXILIAR: 142 Deporte

ESTRUCTURA DEL INDICADOR

NOMBRE DEL INDICADOR: Porcentaje de coordinación con las diferentes organizaciones e instituciones deportivas.
 FÓRMULA DEL CÁLCULO: $(\text{Coordinación con las diferentes organizaciones e instituciones deportivas realizadas} / \text{Coordinación con las diferentes organizaciones e instituciones deportivas programadas}) * 100$
 INTERPRETACIÓN: EL INDICADOR NOS PROPORCIONA EL PORCENTAJE DE EVENTOS REALIZADOS ENTRE LOS PROGRAMADOS.
 DIMENSIÓN QUE ATIENDE: Eficiencia FRECUENCIA DE MEDICIÓN: Trimestral
 DESCRIPCIÓN DEL FACTOR DE COMPARACIÓN: EN EL AÑO 2023, SE REALIZARON 3 EVENTOS.
 ÁMBITO GEOGRÁFICO: MUNICIPAL
 COBERTURA: LOCALIDAD URBANA
 UNIDADE: 4 EVENTOS PARA EL EJERCICIO 2023

Numero NA 3.1

COMPORTAMIENTO DE LAS VARIABLES DURANTE EL TRIMESTRE: Octubre-Diciembre

VARIABLE	UNIDAD DE MEDIDA	OPERACION	META ANUAL	AVANCE TRIMESTRAL				AVANCE ACUMULADO			
				Programado	%	Alcanzado	%	Programado	%	Alcanzado	%
Coordinación con las diferentes organizaciones e instituciones deportivas realizadas	ACTIVIDAD	Desdoble	4.00	1.00	25.00	1.00	25.00	4.00	100.00	4.00	100.00
Coordinación con las diferentes organizaciones e instituciones deportivas programadas	ACTIVIDAD	Desdoble	4.00	1.00	25.00	1.00	25.00	4.00	100.00	4.00	100.00

COMPORTAMIENTO DEL INDICADOR

DESCRIPCIÓN DE LA META ANUAL

EVENTOS DEPORTIVOS Y ACTIVIDADES DESARROLLADAS EN COOPERACIÓN CON DIVERSOS SECTORES.

META ANUAL	TRIMESTRE: Octubre-Diciembre							
	AVANCE TRIMESTRAL				AVANCE ACUMULADO			
	Programado	Alcanzado	EP%	SEMAFORO	Programado	Alcanzado	EP%	SEMAFORO
100.00	100.00	100.00	100.00	ACEPTABLE	100.00	100.00	100.00	ACEPTABLE

DESCRIPCIÓN DE RESULTADOS Y JUSTIFICACIÓN EN CASO DE VARIACIÓN SUPERIOR A +10% RESPECTO A LO PROGRAMADO:
 ESTE INDICADOR SE CUMPLIÓ SATISFACTORIAMENTE EN ESTE TRIMESTRE.

EVALUACIÓN DEL INDICADOR

SE RECOMIENDA SEGUIR TRABAJANDO EN EL MISMO SENTIDO EN LAS ACCIONES QUE ALIMENTAN EL INDICADOR PARA MANTENER EL SEMÁFORO EN UN NIVEL "ACEPTABLE" ORIENTADO A OBTENER LA MÁXIMA CALIFICACIÓN EN LA EVALUACIÓN.

DEPENDENCIA GENERAL: 00 PROMOCIÓN SOCIAL

DEPENDENCIA AUXILIAR: 142 Deporte

ELABORÓ
 ISRAEL ROCHA ESCOBAR

VO. BO.
 LIC. LORENA MARGARITA ESTRADA VILCHIS



Pañra-09b FICHA TÉCNICA DE SEGUIMIENTO DE INDICADORES 2023 DE GESTIÓN O ESTRATEGICO

TIPO DE FICHA: OSFEM

MUNICIPIO DE CUAUTITLAN

PLAR DE DESARROLLO / EJE TRANSVERSAL: 3 Pilar 3: Territorial
 TEMA DE DESARROLLO: Ciudades y comunidades sostenibles
 PROGRAMA PRESUPUESTARIO: 0244201 Cultura y arte
 PROYECTO PRESUPUESTARIO: 02442010101 Servicios culturales 02442010102 Difusión de la cultura
 OBJETIVO DEL PROGRAMA PRESUPUESTARIO: Velar por los proyectos encaminados a promover la difusión y desarrollo de las diversas manifestaciones culturales y artísticas.
 DEPENDENCIA GENERAL: UO TURISMO
 DEPENDENCIA AUXILIAR: ISD Cultura

ESTRUCTURA DEL INDICADOR

NOMBRE DEL INDICADOR: Tasa de variación en la realización de eventos culturales.
 FÓRMULA DEL CÁLCULO: $(\text{Eventos culturales efectuados en el presente ejercicio} - \text{Eventos culturales efectuados en el año anterior}) / 17100$
 INTERPRETACIÓN: CANTIDAD DE EVENTOS REALIZADOS EN EL PRESENTE EJERCICIO
 DIMENSIÓN QUE ATIENDE: Eficiencia FRECUENCIA DE MEDICIÓN: Anual
 DESCRIPCIÓN DEL FACTOR DE COMPARACIÓN: SEGUN DATOS ADMINISTRATIVOS EN EL AÑO 2022 SE REALIZARON 80 EVENTOS CULTURALES DE MANERA PRESENCIAL EN EL AÑO 2022.
 AMBITO GEOGRAFICO: MUNICIPAL LOCALIDAD URBANA
 COBERTURA: 178,847 HABITANTES
 LINEAS BASE: 80 EVENTOS EN EL AÑO 2022.

Numero: NF 1

COMPORTAMIENTO DE LAS VARIABLES DURANTE EL TRIMESTRE: Octubre-Diciembre

VARIABLE	UNIDAD DE MEDIDA	OPERACION	META ANUAL	AVANCE TRIMESTRAL				AVANCE ACUMULADO			
				Programado	%	Alcanzado	%	Programado	%	Alcanzado	%
Eventos culturales efectuados en el presente ejercicio	EVENTOS	Suma	80.00	80.00	100.00	81.00	101.25	80.00	100.00	81.00	101.25
Eventos culturales efectuados en el año anterior	EVENTOS	Suma	80.00	80.00	100.00	81.00	101.25	80.00	100.00	81.00	101.25

COMPORTAMIENTO DEL INDICADOR

DESCRIPCIÓN DE LA META ANUAL

Este indicador mide el número de eventos culturales, es decir 80 eventos artísticos que se realizarán durante el ejercicio 2022

META ANUAL	TRIMESTRE: Octubre-Diciembre							
	AVANCE TRIMESTRAL				AVANCE ACUMULADO			
	Programado	Alcanzado	EF%	SEMAFORO	Programado	Alcanzado	EF%	SEMAFORO
0.00	0.00	0.00	0.00	ACEPTABLE	0.00	0.00	0.00	ACEPTABLE

DESCRIPCIÓN DE RESULTADOS Y JUSTIFICACIÓN EN CASO DE VARIACIÓN SUPERIOR A 10% RESPECTO A LO PROGRAMADO.
ESTE INDICADOR SE CUMPLIO SATISFACTORIAMENTE EN ESTE CUARTO TRIMESTRE

EVALUACION DEL INDICADOR

Se recomienda seguir trabajando en el mismo sentido en los aspectos que abarca el indicador, para mantener el desarrollo en un nivel ACEPTABLE, tratando de obtener la máxima calificación en la evaluación

DEPENDENCIA GENERAL: UO TURISMO
 DEPENDENCIA AUXILIAR: ISD Cultura

SECRETARÍA DE TURISMO, CULTURA Y FOMENTO ARTESANAL
 E. LAS MANUEL SÁNCHEZ MANCILLA

VO. BO.
 UNIDAD DE INFORMACIÓN, PLANEACIÓN Y PROGRAMACIÓN Y EVALUACIÓN
 L.C. LORENA MARGARITA ESTRADA VELASCO



PbRm-08b FICHA TECNICA DE SEGUIMIENTO DE INDICADORES 2023 DE GESTIÓN O ESTRATEGICO

MUNICIPIO DE CUAUTITLAN

TPO DE FICHA: OSFEM

PLAZA DE DESARROLLO (EJE TRANSVERSAL): 1 Plaza 3: Territorial
 TEMA DE DESARROLLO: Ciudadanos y comunidades académicas
 PROGRAMA PRESUPUESTARIO: 02048201 Cultura y arte
 PROYECTO PRESUPUESTARIO: 020482010101 Servicios culturales 020482010102 Difusión de la cultura
 OBJETIVO DEL PROGRAMA PRESUPUESTARIO: Incluye los proyectos encaminados a promover la difusión y desarrollo de las diferentes manifestaciones culturales y artísticas.
 DEPENDENCIA GENERAL: 100 TURISMO
 DEPENDENCIA AUXILIAR: 100 Cultura

ESTRUCTURA DEL INDICADOR

NOMBRE DEL INDICADOR: Porcentaje de población asiste a la actividad artística y cultural.
 FÓRMULA DEL CÁLCULO: $(\text{Total de asistentes registrados en eventos culturales y artísticos municipales} / \text{Total de la población municipal}) * 100$
 INTERPRETACIÓN: NÚMERO TOTAL DE ASISTENTES A LOS EVENTOS REALIZADOS
 DIMENSIÓN QUE ATIENDE: Eficiencia
 FRECUENCIA DE MEDICIÓN: Anual
 DESCRIPCIÓN DEL FACTOR DE COMPARACIÓN: SEGUN DATOS ADMINISTRATIVOS EN EL AÑO 2022 SE ALCANZARON 5800 PERSONAS LOS CUALES FUERON REGISTRADOS COMO VISITAS EN LA PAGINA DE CULTURA YA QUE FUE DE MANERA PRESENCIAL EN EL AÑO 2022
 AMBITO GEOGRAFICO: MUNICIPAL LOCALIDAD URBANA
 COBERTURA: 178,847 HABITANTES
 LINEA BASE: 178847 PERSONAS EN EL MUNICIPIO

Numero: NP 1

COMPORTAMIENTO DE LAS VARIABLES DURANTE EL TRIMESTRE: Octubre-Diciembre

VARIABLE	UNIDAD DE MEDIDA	OPERACION	META ANUAL	AVANCE TRIMESTRAL				AVANCE ACUMULADO			
				Programado	%	Alcanzado	%	Programado	%	Alcanzado	%
Total de asistentes registrados en eventos culturales y artísticos municipales	ASISTENTES	Suma	5,800.00	5,800.00	100.00	17,000.00	303.45	5,800.00	100.00	17,000.00	303.45
Total de la población municipal	ASISTENTES	División	178,847.00	10,847.00	100.00	178,847.00	100.00	178,847.00	100.00	178,847.00	100.00

COMPORTAMIENTO DEL INDICADOR

DESCRIPCIÓN DE LA META ANUAL

Este indicador mide el número de asistentes a los eventos que se determinan Cuautitlan

META ANUAL	TRIMESTRE: Octubre-Diciembre							
	AVANCE TRIMESTRAL				AVANCE ACUMULADO			
	Programado	Alcanzado	EF%	SEMAFORO	Programado	Alcanzado	EF%	SEMAFORO
3.24	3.24	9.84	303.70	ACEPTABLE	3.24	9.84	303.70	ACEPTABLE

DESCRIPCIÓN DE RESULTADOS Y JUSTIFICACIÓN EN CASO DE VARIACIÓN SUPERIOR A 10% RESPECTO A LO PROGRAMADO
ESTE INDICADOR SE CUMPLIO SATISFACTORIAMENTE DERIVADO A QUE SE OBTUVIERON 11800 ASISTENCIAS A LA GUARDIA SOCIAL CULTURAL.

EVALUACIÓN DEL INDICADOR

Se recomienda seguir trabajando en el mismo sentido en los eventos que abarcan el indicador para mantener el desempeño de un nivel ACEPTABLE orientado a obtener la máxima calificación en la gestión.

DEPENDENCIA GENERAL: 100 TURISMO
DEPENDENCIA AUXILIAR: 100 Cultura



C. LUIS MANUEL SÁNCHEZ MANCILLA



LIC. LORENA MARGARITA ESTRADA VELCHIS



MUNICIPIO DE CUAUTITLAN

PbRm-09b FICHA TECNICA DE SEGUIMIENTO DE INDICADORES 2023 DE GESTIÓN O ESTRATEGICO

TIPO DE FICHA: OSFEM

PLAR DE DESARROLLO / EJE TRANSVERSAL: 3 Pilar 3: Territorial
 TEMA DE DESARROLLO: Ciudades y comunidades sostenibles
 PROGRAMA PRESUPUESTARIO: 02048201 Cultura y arte
 PROYECTO PRESUPUESTARIO: 020482010101 Servicios culturales 020482010102 Difusión de la cultura
 OBJETIVO DEL PROGRAMA PRESUPUESTARIO: Incluye los proyectos encaminados a promover la difusión y desarrollo de las diferentes manifestaciones culturales y artísticas.
 DEPENDENCIA GENERAL: U00 TURISMO
 DEPENDENCIA AUXILIAR: 100 Cultura

ESTRUCTURA DEL INDICADOR

NOMBRE DEL INDICADOR: Porcentaje de eventos culturales y artísticos realizados.
 FÓRMULA DEL CÁLCULO: (Eventos culturales y artísticos realizados/Eventos culturales y artísticos programados)*100
 INTERPRETACIÓN: REALIZACIÓN DE LOS EVENTOS CULTURALES Y ARTÍSTICOS PROGRAMADOS
 DIVISIÓN QUE ATENDE: Eficiencia
 FRECUENCIA DE MEDICIÓN: Semestral
 DESCRIPCIÓN DEL FACTOR DE COMPARACIÓN: SEGÚN DATOS ADMINISTRATIVOS EN EL AÑO 2022 SE REALIZARON 66 EVENTOS CULTURALES EN EL AÑO 2022
 ÁMBITO GEOGRÁFICO: MUNICIPAL (LOCALIDAD URBANA)
 COBERTURA: 178,847 HABITANTES
 LEANING: 55 EVENTOS CULTURALES Y ARTÍSTICOS PARA EL AÑO 2023

Numero: NC 1

COMPORTAMIENTO DE LAS VARIABLES DURANTE EL TRIMESTRE: Octubre-Diciembre

VARIABLE	UNIDAD DE MEDIDA	OPERACION	META ANUAL	AVANCE TRIMESTRAL				AVANCE ACUMULADO			
				Programado	%	Alcanzado	%	Programado	%	Alcanzado	%
Eventos culturales y artísticos realizados	EVENTOS	Suma	42.00	30.00	71.43	33.00	77.14	42.00	100.00	75.00	178.57
Eventos culturales y artísticos programados	EVENTOS	Suma	42.00	30.00	71.43	33.00	77.14	42.00	100.00	75.00	178.57

COMPORTAMIENTO DEL INDICADOR

DESCRIPCIÓN DE LA META ANUAL

Este indicador mide el número de eventos artísticos y culturales dirigidos a los ciudadanos.

META ANUAL	TRIMESTRE: Octubre-Diciembre							
	AVANCE TRIMESTRAL				AVANCE ACUMULADO			
	Programado	Alcanzado	EP%	SEMAFORO	Programado	Alcanzado	EP%	SEMAFORO
100.00	100.00	100.00	100.00	ACEPTABLE	100.00	100.00	100.00	ACEPTABLE

DESCRIPCIÓN DE RESULTADOS Y JUSTIFICACIÓN EN CASO DE VARIACIÓN SUPERIOR A 10% RESPECTO AL O PROGRAMADO ESTE INDICADOR SE CUMPLIÓ REALIZANDO 55 EVENTOS CULTURALES Y ARTÍSTICOS EN EL TERRITORIO MUNICIPAL.

EVALUACIÓN DEL INDICADOR

Se recomienda seguir trabajando en el mismo sentido en las acciones que permitan el desarrollo en un nivel ACEPTABLE mediante a obtener la máxima calificación en la escala.

DEPENDENCIA GENERAL: U00 TURISMO
 DEPENDENCIA AUXILIAR: 100 Cultura



C. LUIS MARCEL SÁNCHEZ MARCILLA



D.C. LORENA MARGARITA ESTRADA YLCHIS



MUNICIPIO DE CUAUTITLAN

PbRe-08b) FICHA TECNICA DE SEGUIMIENTO DE INDICADORES 2023 DE GESTIÓN O ESTRATEGICO

TIPO DE FICHA: OSFEM

PLAZA DE DESARROLLO / EJE TRANSVERSAL: 3 Plan 3: Territorial
TEMA DE DESARROLLO: Ciudades y comunidades sostenibles
PROGRAMA PRESUPUESTARIO: 82M6201 Cultura y arte
PROYECTO PRESUPUESTARIO: 825402010101 Servicios culturales 824402010102 Difusión de la cultura
OBJETIVO DEL PROGRAMA PRESUPUESTARIO: Incluye los proyectos encaminados a promover la difusión y desarrollo de las diferentes manifestaciones culturales y artísticas.
DEPENDENCIA GENERAL: U03 Turismo
DEPENDENCIA AUXILIAR: 100 Cultura

ESTRUCTURA DEL INDICADOR

NOMBRE DEL INDICADOR: Porcentaje de días culturales en días naturales
FÓRMULA DEL CÁLCULO: (Días calendario con eventos culturales y artísticos programados / Días Calendario Naturales) * 100
INTERPRETACIÓN: TOTAL DE DÍAS EN LOS QUE SE REALIZARON EVENTOS CULTURALES Y ARTÍSTICOS
DIMENSIÓN QUE ATIENDE: Eficiencia FRECUENCIA DE MEDICIÓN: Semestral
DESCRIPCIÓN DEL FACTOR DE COMPARACIÓN: SEGÚN DATOS ADMINISTRATIVOS EN EL AÑO 2023 SE REALIZARON 160 EVENTOS CULTURALES DE MANEJA PRESENCIAL EN EL AÑO 2022
AMBITO GEOGRAFICO: MUNICIPIO, LOCALIDAD URBANA
COBERTURA: 179,847 HABITANTES
UNIDAD DE MEDIDA: 160 EVENTOS CULTURALES Y ARTÍSTICOS PARA EL 2023

Numero: NA 3.1

COMPORTAMIENTO DE LAS VARIABLES DURANTE EL TRIMESTRE: Octubre-Diciembre

VARIABLE	UNIDAD DE MEDIDA	OPERACION	META ANUAL	AVANCE TRIMESTRAL				AVANCE ACUMULADO			
				Programado	%	Alcanzado	%	Programado	%	Alcanzado	%
Días calendario con eventos culturales y artísticos programados	NÚMERO DE DÍAS	Sumado	100.00	88.00	88.00	53.00	53.00	120.00	120.00	88.00	88.00
Días Calendario Naturales	NÚMERO DE DÍAS	Sumado	365.00	183.00	50.14	183.00	50.14	365.00	100.00	365.00	100.00

COMPORTAMIENTO DEL INDICADOR

DESCRIPCIÓN DE LA META ANUAL

Este indicador mide el número de los días calendario con eventos culturales y artísticos programados

META ANUAL	TRIMESTRE: Octubre-Diciembre							
	AVANCE TRIMESTRAL				AVANCE ACUMULADO			
	Programado	Alcanzado	EF%	SEMAFORO	Programado	Alcanzado	EF%	SEMAFORO
100.00	43.72	28.96	66.24	CON RIESGO	12.88	27.12	82.48	CON RIESGO

DESCRIPCIÓN DE RESULTADOS Y JUSTIFICACIÓN EN CASO DE VARIACIÓN SUPERIOR A 10% RESPECTO A LO PROGRAMADO SE REALIZARON 10 DÍAS CALENDARIO CON EVENTOS CULTURALES Y ARTÍSTICOS DENTRO DEL TERRITORIO MUNICIPAL

EVALUACION DEL INDICADOR

Se recomienda mantener las acciones tendientes a mejorar el desempeño del indicador, ya que se encuentra en la nivel intermedio que pone en riesgo el cumplimiento de los objetivos del programa

DEPENDENCIA GENERAL: U03 Turismo
DEPENDENCIA AUXILIAR: 100 Cultura


ELABORÓ
C. LUIS MANUEL SÁNCHEZ MANDILLA
 DIRECCIÓN DE TURISMO, CULTURA Y COMERCIO ARTESANAL


VO. BO.
LIC. LORENA MARGARITA ESTRADA VELCHIS
 UNIDAD DE ADMINISTRACIÓN, PLANEACIÓN, PRESUPUESTACIÓN Y EVALUACIÓN



MUNICIPIO DE CUAUTTLAN

PMRn-04b FICHA TECNICA DE SEGUIMIENTO DE INDICADORES 2023 DE GESTIÓN O ESTRATEGICO

TIPO DE FICHA: OSFEM

PLAR DE DESARROLLO (EJE TRANSVERSAL): 3 Pilar 3: Territorial
 TEMA DE DESARROLLO: Ciudades y comunidades sostenibles
 PROGRAMA PRESUPUESTARIO: 02440241 Cultura y arte
 PROYECTO PRESUPUESTARIO: 0244024101 Servicios culturales 0244024102 Difusión de la cultura
 OBJETIVO DEL PROGRAMA PRESUPUESTARIO: Incluye los proyectos encaminados a promover la difusión y desarrollo de las diferentes manifestaciones culturales y artísticas.
 DEPENDENCIA GENERAL: U06 TURISMO
 DEPENDENCIA AUXILIAR: 180 Cultura

ESTRUCTURA DEL INDICADOR

NOMBRE DEL INDICADOR: Porcentaje de actividades y eventos culturales y artísticos publicados.
 FÓRMULA DEL CÁLCULO: (Actividades y eventos publicados / Total de eventos programados) *100
 INTERPRETACIÓN: CANTIDAD TOTAL DE EVENTOS REALIZADOS
 DIMENSIÓN QUE ATIENDE: Eficiencia FRECUENCIA DE MEDICIÓN: Trimestral
 DESCRIPCIÓN DEL FACTOR DE COMPARACIÓN: SEGÚN DATOS ADMINISTRATIVOS EN EL AÑO 2022 SE REALIZARON 100 PUBLICACIONES QUE INCLUIAN TODAS Y CADA UNA DE LAS ACTIVIDADES Y/O EVENTOS ARTÍSTICO
 AMBITO GEOGRAFICO: LOCALIDAD URBANA
 COBERTURA: 176,347 HABITANTES
 UNIDADES: 100 PUBLICACIONES REALIZADAS DE EVENTOS PRESENCIALES PARA EL AÑO FISCAL 2023

Nombre: NA-1.2

COMPORTAMIENTO DE LAS VARIABLES DURANTE EL TRIMESTRE: Octubre-Diciembre

VARIABLE	UNIDAD DE MEDIDA	OPERACIÓN	META ANUAL	AVANCE TRIMESTRAL				AVANCE ACUMULADO			
				Programado	%	Alcanzado	%	Programado	%	Alcanzado	%
Actividades y eventos publicados	EVENTOS	Suma	100.00	10.00	27.27	10.00	100.00	10.00	100.00	10.00	100.00
Total de eventos programados	EVENTOS	Suma	35.00	35.00	27.27	35.00	100.00	35.00	100.00	101.00	288.00

COMPORTAMIENTO DEL INDICADOR

DESCRIPCIÓN DE LA META ANUAL

Este indicador mide el número de actividades y eventos publicados en diferentes medios

META ANUAL	TRIMESTRE: Octubre-Diciembre							
	AVANCE TRIMESTRAL				AVANCE ACUMULADO			
	Programado	Alcanzado	EP%	SEMAFORO	Programado	Alcanzado	EP%	SEMAFORO
100.00	100.00	100.00	100.00	ACEPTABLE	100.00	100.00	100.00	ACEPTABLE

DESCRIPCIÓN DE RESULTADOS Y JUSTIFICACIÓN EN CASO DE VARIACIÓN SUPERIOR A +10% RESPECTO A LO PROGRAMADO SE REALIZAN REACTIVIDADES Y EVENTOS CULTURALES EN EL TERRITORIO MUNICIPAL

EVALUACIÓN DEL INDICADOR

Se recomienda seguir trabajando en el mismo sentido en las acciones que alimentan el indicador para mantener el desempeño en un nivel ACEPTABLE orientado a obtener la máxima calificación en la evaluación

DEPENDENCIA GENERAL: U06 TURISMO
DEPENDENCIA AUXILIAR: 180 Cultura



C. LUIS MANUEL SÁNCHEZ MANCILLA



C.C. LORENA MARGARITA ESTRADA VELASCO



PeRo-08b FICHA TECNICA DE SEGUIMIENTO DE INDICADORES 2023 DE GESTIÓN O ESTRATEGICO

TIPO DE FICHA: OSFEM

MUNICIPIO DE CUAUTITLAN

PLAN DE DESARROLLO / EJE TRANSVERSAL: 3 / Pilar 3: Territorial
 TEMA DE DESARROLLO: Ciudades y comunidades sustentables
 PROGRAMA PRESUPUESTARIO: 0340021 Cultura y arte
 PROYECTO PRESUPUESTARIO: 02040020101 Servicios culturales 020402010102 Difusión de la cultura
 OBJETIVO DEL PROGRAMA PRESUPUESTARIO: Incluye los proyectos encaminados a promover la difusión y desarrollo de las diferentes manifestaciones culturales y artísticas.
 DEPENDENCIA GENERAL: USO TURISMO
 DEPENDENCIA AUXILIAR: 150 Cultura

ESTRUCTURA DEL INDICADOR

NOMBRE DEL INDICADOR: Porcentaje de aprovechamiento de espacios con expresiones artísticas y culturales
 FÓRMULA DEL CÁLCULO: (Espacios con expresiones artísticas y culturales / Total de espacios susceptibles para albergar expresiones artísticas y culturales) * 100
 INTERPRETACIÓN: SE REFIERE A LOS ESPACIOS CON QUE CUENTA EL MUNICIPIO DONDE SE PUEDEN EFECTUAR EVENTOS CULTURALES Y ARTÍSTICOS
 DIMENSIÓN QUE ATIENDE: Eficiencia
 DESCRIPCIÓN DEL FACTOR DE COMPARACIÓN: SE CALCULA QUE EL MUNICIPIO CUENTA CON 8 ESPACIOS PARA EFECTUAR EVENTOS CULTURALES Y ARTÍSTICOS EN EL AÑO 2023
 AMBITO GEOGRAFICO: LOCALIDAD URBANA
 COBERTURA: 176,947 HABITANTES
 UNIDAD MEDIDA: 8 ESPACIOS PARA EL AÑO FISCAL 2023

FRECUENCIA DE MEDICIÓN: Mensual

Metas: AN 13

COMPORTAMIENTO DE LAS VARIABLES DURANTE EL TRIMESTRE: Octubre-Diciembre

VARIABLE	UNIDAD DE MEDIDA	OPERACION	META ANUAL	AVANCE TRIMESTRAL				AVANCE ACUMULADO			
				Programado	%	Alocajado	%	Programado	%	Alocajado	%
Espacios con expresiones artísticas y culturales	ESPACIOS	Sumado	8.00	4.00	50.00	11.00	275.00	4.00	100.00	11.00	212.50
Total de espacios susceptibles para albergar expresiones artísticas y culturales	ESPACIOS	Sumado	8.00	4.00	50.00	11.00	275.00	4.00	100.00	11.00	212.50

COMPORTAMIENTO DEL INDICADOR

DESCRIPCIÓN DE LA META ANUAL

Este indicador mide el número de espacios con los que se cuentan para realizar las diferentes actividades culturales y artísticas

META ANUAL	TRIMESTRE: Octubre-Diciembre							
	AVANCE TRIMESTRAL				AVANCE ACUMULADO			
	Programado	Alocajado	EF%	SEMAFORO	Programado	Alocajado	EF%	SEMAFORO
100.00	100.00	100.00	100.00	ACEPTABLE	100.00	100.00	100.00	ACEPTABLE

DESCRIPCIÓN DE RESULTADOS Y JUSTIFICACIÓN EN CASO DE VARIACIÓN SUPERIOR A +/- 5% RESPECTO A LO PROGRAMADO
 ESTE INDICADOR SE CUMPLE RESPECTO A LOS EVENTOS DEL PROGRAMA CULTIVANTE EN EL CUAL SE APROVECHAN LOS ESPACIOS PUEBLOS

EVALUACIÓN DEL INDICADOR

SE RECOMIENDA SEGUIR TRABAJANDO EN EL MISMO SENTIDO EN LAS ACCIONES QUE ALIMENTAN EL INDICADOR, PARA MANTENER EL DESEMPEÑO EN UN NIVEL "ACEPTABLE" ORIENTADO A OBTENER LA MÁXIMA CALIFICACIÓN EN LA EVAL.

DEPENDENCIA GENERAL: USO TURISMO
 DEPENDENCIA AUXILIAR: 150 Cultura

ELABORÓ
 DIRECCIÓN DE TURISMO, CULTURA
 Y PATRIMONIO ARQUITECTONAL
 C. LUIS MANUEL RÁNCHEZ MARCELA

AVD. 00
 LIC. LORENA MARGARITA ESTRADA VELCHIS



PMR-88b FICHA TECNICA DE SEGUIMIENTO DE INDICADORES 2023 DE GESTIÓN O ESTRATEGICO

TIPO DE FICHA: OSFEM

MUNICIPIO DE CUAUTITLAN

PLAR DE DESARROLLO (EJE TRANSVERSAL): 3 Pilar 3: Territorial
 TEMA DE DESARROLLO: Ciudades y comunidades sostenibles
 PROGRAMA PRESUPUESTARIO: 0244024 Cultura y arte
 PROYECTO PRESUPUESTARIO: 0204024101 Servicios culturales 020402410102 Difusión de la cultura
 OBJETIVO DEL PROGRAMA PRESUPUESTARIO: Impulsar los proyectos encaminados a promover la difusión y desarrollo de las diferentes manifestaciones culturales y artísticas.
 DEPENDENCIA GENERAL: U00 TURISMO
 DEPENDENCIA AUXILIAR: 188 Cultura

ESTRUCTURA DEL INDICADOR

NOMBRE DEL INDICADOR: Porcentaje de expresiones artísticas y culturales realizadas
 FÓRMULA DEL CÁLCULO: $(\text{Expresiones artísticas y culturales realizadas} / \text{Solicitudes de expresiones artísticas y culturales recibidas}) * 100$
 INTERPRETACIÓN: NÚMERO DE SOLICITUDES DE EXPRESIONES ARTÍSTICO CULTURALES QUE SE EJECUTARON
 DIMENSIÓN QUE ATIENDE: Eficiencia
 DESCRIPCIÓN DEL FACTOR DE COMPARACIÓN: 80 EVENTOS CULTURALES Y ARTÍSTICOS REALIZADOS EN EL EJERCICIO FISCAL 2023
 ÁMBITO GEOGRÁFICO: LOCALIDAD URBANA
 COBERTURA: 176,847 HABITANTES
 UNIDAD: 80 SOLICITUDES PARA EL PERIODO 2023

FRECUENCIA DE MEDICIÓN: Mensual

Numero: NA 1.4

COMPORTAMIENTO DE LAS VARIABLES DURANTE EL TRIMESTRE: Octubre-Diciembre

VARIABLE	UNIDAD DE MEDIDA	OPERACION	META ANUAL	AVANCE TRIMESTRAL				AVANCE ACUMULADO			
				Programado	%	Alcanzado	%	Programado	%	Alcanzado	%
Expresiones artísticas y culturales realizadas	SOLICITUDES	Suma	80.00	10.00	12.50	10.00	125.00	80.00	100.00	71.00	88.75
Solicitudes de expresiones artísticas y culturales recibidas	SOLICITUDES	Suma	80.00	10.00	12.50	10.00	125.00	80.00	100.00	71.00	88.75

COMPORTAMIENTO DEL INDICADOR

DESCRIPCIÓN DE LA META ANUAL

Este indicador mide el número de eventos culturales, es decir 80 eventos artísticos que se realizaron durante el ejercicio 2023.

META ANUAL	TRIMESTRE: Octubre-Diciembre							
	AVANCE TRIMESTRAL				AVANCE ACUMULADO			
	Programado	Alcanzado	EF%	SEMAFORO	Programado	Alcanzado	EF%	SEMAFORO
100.00	100.00	100.00	100.00	ACEPTABLE	100.00	100.00	100.00	ACEPTABLE

DESCRIPCIÓN DE RESULTADOS Y JUSTIFICACIÓN EN CASO DE VARIACIÓN SUPERIOR A 10% RESPECTO A LO PROGRAMADO
ESTE INDICADOR REPORTA 19 VALORES DE FOMENTO ARTÍSTICO Y CULTURAL, EN LOS DIFERENTES ESPACIOS CULTURALES DEL TERRITORIO MUNICIPAL.

EVALUACIÓN DEL INDICADOR

Se alcanzó el nivel fijado en el índice debido en los acciones que se realizaron al respecto, para mantener el desempeño en un nivel ACEPTABLE, tratándose a obtener la máxima calificación en la escala.

DEPENDENCIA GENERAL: U00 TURISMO
DEPENDENCIA AUXILIAR: 188 Cultura

ELABORÓ
 DIRECCIÓN DE TURISMO, CULTURA
 Y DEPORTE MUNICIPAL

C. LUIS MANUEL SÁNCHEZ MANCILLA

VO. BO
 UNIDAD DE PLANEACIÓN,
 PROGRAMACIÓN Y EVALUACIÓN

LIC. LORENA MARGARITA ESTRADA VELASCO



MUNICIPIO DE CUAUTILAN

PMR-086 FICHA TECNICA DE SEGUIMIENTO DE INDICADORES 2023 DE GESTIÓN O ESTRATEGICO

TIPO DE FICHA: OSFEM

PLAZA DE DESARROLLO / EJE TRANSVERSAL: El Eje transversal Es: Tecnología y Coordinación para el Buen Gobierno
 TEMA DE DESARROLLO: Alianzas para el desarrollo
 PROGRAMA PRESUPUESTARIO: 02M0481 Nuevas organizaciones de la sociedad
 PROYECTO PRESUPUESTARIO: 02M04810102 Participación ciudadana
 OBJETIVO DEL PROGRAMA PRESUPUESTARIO: Incluye las políticas públicas orientadas al fortalecimiento de la gobernanza democrática, la maduración de la participación social organizada en la solución de los problemas actuales en los diversos ámbitos de la agenda pública.
 DEPENDENCIA GENERAL: J30 Gobierno Municipal
 DEPENDENCIA ALIAR: 144 Gobernación

ESTRUCTURA DEL INDICADOR

NOMBRE DEL INDICADOR: Tasa de variación en el número de asociaciones de la sociedad civil.
 FORMULA DEL CALCULO: $(\text{Asociaciones de la sociedad civil en el año actual} / \text{Asociaciones de la sociedad civil en el año anterior}) * 100$
 INTERPRETACION: Con este indicador se pretende medir la variación de registro de asociaciones de la sociedad civil.
 DIMENSION QUE ATIENDE: Eficiencia
 DESCRIPCIÓN DEL FACTOR DE COMPARACION: Según datos administrativos en el año 2022 se registraron 10 actas.
 AMBITO GEOGRAFICO: LOCALIDAD URBANA
 COBERTURA: 178,847 HABITANTES
 UMBRAL: -

FRECUENCIA DE MEDICIÓN: Anual

NÚMERO: N° 1

COMPORTAMIENTO DE LAS VARIABLES DURANTE EL TRIMESTRE: Octubre-Diciembre

VARIABLE	UNIDAD DE MEDIDA	OPERACION	META ANUAL	AVANCE TRIMESTRAL				AVANCE ACUMULADO			
				Programado	%	Absoluto	%	Programado	%	Absoluto	%
Asociaciones de la sociedad civil en el año actual	ACTAS	Sumado	10.00	0.00	100.00	0.00	0.00	0.00	100.00	0.00	0.00
Asociaciones de la sociedad civil en el año anterior	ACTAS	Sumado	10.00	0.00	100.00	0.00	100.00	0.00	100.00	0.00	100.00

**COMPORTAMIENTO DEL INDICADOR
DESCRIPCIÓN DE LA META ANUAL**

META ANUAL	TRIMESTRE: Octubre-Diciembre							
	AVANCE TRIMESTRAL				AVANCE ACUMULADO			
	Programado	Absoluto	EP%	SEMAFORO	Programado	Absoluto	EP%	SEMAFORO
-50.00	-50.00	-70.00	140.00	CON RIESGO	-50.00	-70.00	140.00	CON RIESGO

DESCRIPCIÓN DE RESULTADOS Y ADECUACIÓN EN CANTO DE VARIACIÓN SUPERIOR AL 95% RESPECTO A LO PROGRAMADO
 ESTE INDICADOR SE CUMPLIÓ AL 100% DE LO PROGRAMADO POR ESTE CUARTO TRIMESTRE.

EVALUACIÓN DEL INDICADOR

Se incrementa mediante las acciones implementadas a favor del desarrollo del individuo, ya que se encuentra en un nivel intermedio que pone en riesgo el cumplimiento de los objetivos del programa.

DEPENDENCIA GENERAL: J30 Gobierno Municipal
 DEPENDENCIA ALIAR: 144 Gobernación

ELABORÓ
DIRECCIÓN DE GOBIERNO
 LIC. LUIS MANUEL HERREROLUZ

VO. BO.
 LIC. LORENA MARGARITA ESTRADA VELAZQUEZ



MUNICIPIO DE CUAUTITLAN

PrRn-08b FICHA TECNICA DE SEGUIMIENTO DE INDICADORES 2023 DE GESTIÓN O ESTRATEGICO

TIPO DE FICHA: OSFEM

PILAR DE DESARROLLO / EJE TRANSVERSAL: II Eje transversal II: Tecnología y Coordinación para el Buen Gobierno

TEMA DE DESARROLLO: Alianza para el desarrollo

PROGRAMA PRESUPUESTARIO: 03460481 Nuevas organizaciones de la sociedad

PROYECTO PRESUPUESTARIO: 030404010102 Participación ciudadana

OBJETIVO DEL PROGRAMA PRESUPUESTARIO: Incluye las políticas públicas orientadas al fortalecimiento de la gobernanza democrática, la modernización de la participación social organizada en la solución de los problemas actuales en los diversos ámbitos de la agenda pública.

DEPENDENCIA GENERAL: J93 Gobierno Municipal

DEPENDENCIA AUXILIAR: 144 Gobernación

ESTRUCTURA DEL INDICADOR

NOMBRE DEL INDICADOR: Tasa de variación en la solución de demandas de problemas de la comunidad

FORMULA DEL CALCULO: $(\text{Solución de problemas de la comunidad resueltos en el año actual} / \text{Demandas de solución de problemas conexas de la comunidad presentadas en el año anterior}) * 100$

INTERPRETACIÓN: El indicador nos proporciona la tasa de Variación en la solución de demandas de problemas de la comunidad

DIMENSIÓN QUE ATIENDE: Eficiencia

DESCRIPCIÓN DEL FACTOR DE COMPARACIÓN: Datos Administrativos en el año 2022, se realizaron 2,508

AMBITO GEOGRAFICO: LOCALIDAD URBANA

COBERTURA: 173,847 HABITANTES

INDICADOR: FRECUENCIA DE MEDICIÓN: Anual

Numero: RP 1

COMPORTAMIENTO DE LAS VARIABLES DURANTE EL TRIMESTRE: Octubre-Diciembre

VARIABLE	UNIDAD DE MEDIDA	OPERACION	META ANUAL	AVANCE TRIMESTRAL				AVANCE ACUMULADO			
				Programado	%	Alcanzado	%	Programado	%	Alcanzado	%
Solución de problemas de la comunidad resueltos en el año actual	Seguimiento	Sumatoria	2,508.00	2,508.00	100.00	2,508.00	100.00	2,508.00	100.00	2,508.00	100.00
Demandas de solución de problemas conexas de la comunidad presentadas en el año anterior	Seguimiento	Sumatoria	2,508.00	2,508.00	100.00	2,508.00	100.00	2,508.00	100.00	2,508.00	100.00

COMPORTAMIENTO DEL INDICADOR

DESCRIPCIÓN DE LA META ANUAL

META ANUAL	TRIMESTRE: Octubre-Diciembre							
	AVANCE TRIMESTRAL				AVANCE ACUMULADO			
	Programado	Alcanzado	EP%	SEMAFORO	Programado	Alcanzado	EP%	SEMAFORO
1.00	0.00	0.00	0.00	ACEPTABLE	0.00	0.00	0.00	ACEPTABLE

DESCRIPCIÓN DE RESULTADOS Y JUSTIFICACIÓN EN CASO DE VARIACIÓN SUPERIOR A 10% RESPECTO A LO PROGRAMADO: ESTE INDICADOR SE CUMPLIÓ SATISFACTORIAMENTE PARA ESTE CUARTO TRIMESTRE

EVALUACIÓN DEL INDICADOR

Se recomienda seguir trabajando en el mismo sentido en los próximos tres trimestres del indicador, para mantener el desempeño en un nivel ACEPTABLE evitando a obtener la máxima calificación en la evaluación

DEPENDENCIA GENERAL: J93 Gobierno Municipal
DEPENDENCIA AUXILIAR: 144 Gobernación

ELABORÓ
DIRECCIÓN DE GOBIERNO
LIC. LUIS MANUEL HERRERA LUZ

VO. BO.
LIC. LDRENA MARGARITA ESTRADA VILCHES



MUNICIPIO DE CUAUTILÁN

PRin-05b FICHA TÉCNICA DE SEGUIMIENTO DE INDICADORES 2023 DE GESTIÓN O ESTRATÉGICO

TIPO DE FICHA: OSFEM

PLAZ DE DESARROLLO / EJE TRANSVERSAL: El Eje transversal B: Tecnología y Coordinación para el Buen Gobierno

TEMA DE DESARROLLO: Alzanza para el desarrollo

PROGRAMA PRESUPUESTARIO: 020401 Masas organizacionales de la sociedad

PROYECTO PRESUPUESTARIO: 0204010102 Participación ciudadana

OBJETIVO DEL PROGRAMA PRESUPUESTARIO: Incluye las políticas públicas orientadas al fortalecimiento de la gobernanza democrática, la redefinición de la participación social organizada en la solución de los problemas actuales en los diversos ámbitos de la agenda pública.

DEPENDENCIA GENERAL: J00 Gobierno Municipal

DEPENDENCIA AUXILIAR: 144 Gobernación

ESTRUCTURA DEL INDICADOR

NOMBRE DEL INDICADOR: Porcentaje de capacitación técnica para fomentar la organización de la población en figuras asociativas realizadas.

FÓRMULA DEL CÁLCULO: $\frac{\text{Capacitación técnica para fomentar la organización de la población en figuras asociativas realizadas}}{\text{Capacitación técnica para fomentar la organización de la población en figuras asociativas programadas}} \times 100$

INTERPRETACIÓN: Con este indicador mediremos el número de capacitaciones para fomentar la organización en la población.

DIMENSIÓN QUE ATIENDE: Eficiencia

DESCRIPCIÓN DEL FACTOR DE COMPARACIÓN: Datos Administrativos del año 2022 12 capacitaciones

AMBITO GEOGRAFICO: LOCALIDAD URBANA

COBERTURA: 170,847 HABITANTES

UNIDAD BASE

FRECUENCIA DE MEDICIÓN: Semestral

Numero: NC 1

COMPORTAMIENTO DE LAS VARIABLES DURANTE EL TRIMESTRE: Octubre-Diciembre

VARIABLE	UNIDAD DE MEDIDA	OPERACION	META ANUAL	AVANCE TRIMESTRAL				AVANCE ACUMULADO			
				Programado	%	Alcanzado	%	Programado	%	Alcanzado	%
Capacitación técnica para fomentar la organización de la población en figuras asociativas realizadas	Capacitación	Suma	6.00	3.00	50.00	4.00	66.67	6.00	100.00	6.00	100.00
Capacitación técnica para fomentar la organización de la población en figuras asociativas programadas	Capacitación	Suma	6.00	3.00	50.00	4.00	66.67	6.00	100.00	6.00	100.00

COMPORTAMIENTO DEL INDICADOR

DESCRIPCIÓN DE LA META ANUAL

META ANUAL	TRIMESTRE: Octubre-Diciembre							
	AVANCE TRIMESTRAL				AVANCE ACUMULADO			
	Programado	Alcanzado	EP%	SEMAFORO	Programado	Alcanzado	EP%	SEMAFORO
100.00	100.00	100.00	100.00	ACEPTABLE	100.00	100.00	100.00	ACEPTABLE

DESCRIPCIÓN DE INDICADOR Y JUSTIFICACIÓN EN CASO DE VARIACIÓN SUPERIOR A 10% RESPECTO A LO PROGRAMADO. ESTE INDICADOR SE CUMPLIÓ SATISFACTORIAMENTE YA QUE SE OBTUVIERON 6 CAPACITACIONES PARA ESTE CUARTO TRIMESTRE.

EVALUACIÓN DEL INDICADOR

Se recomienda seguir monitoreando el el mismo variable en los próximos que permitan el indicador, para evaluar el desempeño en un nivel ACEPTABLE y permitir a obtener la máxima calificación en la escala.

DEPENDENCIA GENERAL: J00 Gobierno Municipal

DEPENDENCIA AUXILIAR: 144 Gobernación


 ELABORÓ
 DIRECCIÓN DE GOBIERNO
 LIC. LUIS MANUEL HERRERA LUZ


 VD. SD.
 LIC. LORENA MARGARITA ESTRADA VELCH



MUNICIPIO DE CUAUTITLAN

PbRm-05b FICHA TECNICA DE SEGUIMIENTO DE INDICADORES 2023 DE GESTIÓN O ESTRATEGICO

TIPO DE FICHA: OSFEM

PILAR DE DESARROLLO / EJE TRANSVERSAL: El Eje transversal II: Tecnología y Coordinación para el Buen Gobierno
TEMA DE DESARROLLO: Alianzas para el desarrollo
PROGRAMA PRESUPUESTARIO: 0204501 Nuevas organizaciones de la sociedad
PROYECTO PRESUPUESTARIO: 02045010102 Participación ciudadana
OBJETIVO DEL PROGRAMA PRESUPUESTARIO: Impulsar las políticas públicas orientadas al fortalecimiento de la gobernanza democrática, la modernización de la participación social organizada en la solución de los problemas actuales en los diversos ámbitos de la agenda pública.
DEPENDENCIA GENERAL: J00 Gobierno Municipal
DEPENDENCIA AUXILIAR: 144 Gobernación

ESTRUCTURA DEL INDICADOR

NOMBRE DEL INDICADOR: Porcentaje de cursos técnicos realizados para el fomento de figuras asociativas en la población.
FÓRMULA DEL CÁLCULO: (Cursos técnicos realizados para el fomento de figuras asociativas en la población/Cursos técnicos programados para el fomento de figuras asociativas en la población)*100
INTERPRETACIÓN: El indicador nos proporciona el número de cursos realizados.
DIMENSIÓN QUE ATIENDE: Eficiencia **FRECUENCIA DE MEDICIÓN:** Semestral
DESCRIPCIÓN DEL FACTOR DE COMPARACIÓN: Datos Administrativos 2022 indica que se realizaron 12 cursos
AMBITO GEOGRAFICO: LOCALIDAD URBANA
COBERTURA: 176,947 HABITANTES
UNIDAD BASE:

Numero: NC 2

COMPORTAMIENTO DE LAS VARIABLES DURANTE EL TRIMESTRE: Octubre-Diciembre

VARIABLE	UNIDAD DE MEDIDA	OPERACION	META ANUAL	AVANCE TRIMESTRAL				AVANCE ACUMULADO			
				Programado	%	Alcanzado	%	Programado	%	Alcanzado	%
Cursos técnicos realizados para el fomento de figuras asociativas en la población	CURSOS	Suma	0.00	0.00	00.00	0.00	00.00	0.00	00.00	0.00	00.00
Cursos técnicos programados para el fomento de figuras asociativas en la población	CURSOS	Suma	0.00	0.00	00.00	0.00	00.00	0.00	00.00	0.00	00.00

COMPORTAMIENTO DEL INDICADOR

DESCRIPCIÓN DE LA META ANUAL

META ANUAL	TRIMESTRE: Octubre-Diciembre							
	AVANCE TRIMESTRAL				AVANCE ACUMULADO			
	Programado	Alcanzado	EP%	SEMAFORO	Programado	Alcanzado	EP%	SEMAFORO
100.00	100.00	100.00	100.00	ACEPTABLE	100.00	100.00	100.00	ACEPTABLE

DESCRIPCIÓN DE RESULTADOS Y JUSTIFICACIÓN EN CASO DE AVANCO SUPERIOR A 90% RESPECTO A LO PROGRAMADO
 ESTE INDICADOR SE CUMPLIÓ SATISFACTORIAMENTE CON 0 CURSOS TÉCNICOS PARA ESTE CUANTO TRIMESTRE

EVALUACION DEL INDICADOR

Se recomienda seguir trabajando en el mismo sentido en los próximos cuantiles evaluados, para mantener el desempeño en un nivel ACEPTABLE o superior la redacción suficiente en la medida

DEPENDENCIA GENERAL: J00 Gobierno Municipal
DEPENDENCIA AUXILIAR: H4 Gobernación

ELABORÓ
 LIC. LUIS MANUEL HERRERA LUZ

VO. BO.
 LIC. LORENA MARGARITA ESTRADA VELASCO



MUNICIPIO DE CUAUTITLAN

PsRm-08b FICHA TECNICA DE SEGUIMIENTO DE INDICADORES 2023 DE GESTIÓN O ESTRATEGICO

TIPO DE FICHA: OSFEM

PILAR DE DESARROLLO / EJE TRANSVERSAL: II Eje transversal II: Tecnología y Coordinación para el Buen Gobierno

TEMA DE DESARROLLO: Alianzas para el desarrollo

PROGRAMA PRESUPUESTARIO: 0284061 Nuevas organizaciones de la sociedad

PROYECTO PRESUPUESTARIO: 02840610102 Participación ciudadana

OBJETIVO DEL PROGRAMA PRESUPUESTARIO: Incluye las políticas públicas orientadas al fortalecimiento de la gobernanza democrática, la modernización de la participación social organizada en la solución de los problemas actuales en los diversos ámbitos de la agenda pública.

DEPENDENCIA GENERAL: 06 Gobierno Municipal

DEPENDENCIA AUXILIAR: 144 Gobernación

ESTRUCTURA DEL INDICADOR

NOMBRE DEL INDICADOR: Porcentaje de apoyos otorgados para efectuar concursos temáticos para fomentar la participación ciudadana.

FÓRMULA DEL CÁLCULO: (Apoyos otorgados para efectuar concursos temáticos para fomentar la participación ciudadana)/Proyectos gestionados para efectuar concursos temáticos para fomentar la participación ciudadana *100

INTERPRETACIÓN: El indicador nos proporciona la cantidad de cursos de Capacitación Temática

DIMENSIÓN QUE ATIENDE: Eficiencia

FRECUENCIA DE MEDICIÓN: Semestral

DESCRIPCIÓN DEL FACTOR DE COMPARACIÓN: NO APLICA

ÁMBITO GEOGRÁFICO: LOCALIDAD URBANA

COBERTURA: 170,817 HABITANTES

UNIDADES: NO APLICA

Número: NC 3

COMPORTAMIENTO DE LAS VARIABLES DURANTE EL TRIMESTRE: Octubre-Diciembre

VARIABLE	UNIDAD DE MEDIDA	OPERACIÓN	META ANUAL	AVANCE TRIMESTRAL				AVANCE ACUMULADO				
				Programado	%	Absoluto	%	Programado	%	Absoluto	%	
Apoyos otorgados para efectuar concursos temáticos para fomentar la participación ciudadana	APORO	No variable	0.00	0.00	0.00	0.00	0.00	0.00	0.00	0.00	0.00	0.00
Apoyos gestionados para efectuar concursos temáticos para fomentar la participación ciudadana	APORO	No variable	0.00	0.00	0.00	0.00	0.00	0.00	0.00	0.00	0.00	0.00

COMPORTAMIENTO DEL INDICADOR

NO APLICA

DESCRIPCIÓN DE LA META ANUAL

META ANUAL	TRIMESTRE: Octubre-Diciembre							
	AVANCE TRIMESTRAL				AVANCE ACUMULADO			
	Programado	Absoluto	EP%	SEMAFORO	Programado	Absoluto	EP%	SEMAFORO
0.00	0.00	0.00	0.00	ACEPTABLE	0.00	0.00	0.00	ACEPTABLE

DESCRIPCIÓN DE RESULTADOS Y JUSTIFICACIÓN EN CASO DE VARIACIÓN SUPERIOR A +/- 10% RESPECTO AL PROGRAMADO: ESTE INDICADOR NO APLICA PARA EL EJERCICIO FISCAL 2023

EVALUACIÓN DEL INDICADOR

SE RECOMIENDA SIGUIR TRABAJANDO EN EL MISMO SENTIDO EN LAS ACCIONES QUE ALIMENTAN EL INDICADOR PARA MANTENER EL DESEMPEÑO EN UN NIVEL "ACEPTABLE" DEBIENDO A DESEMPEÑO LA MISMA CALIFICACIÓN EN CADA UNO.

DEPENDENCIA GENERAL: 06 Gobierno Municipal

DEPENDENCIA AUXILIAR: 144 Gobernación

ELABORÓ

DIRECCIÓN DE GOBIERNO

LIC. LUIS MANUEL HERRERA LUIZ

VO. BO.

LIC. LORENA MARGARITA ESTRADA VILCHES



MUNICIPIO DE CUAUTITLÁN

PORM-88b FICHA TÉCNICA DE SEGUIMIENTO DE INDICADORES 2023 DE GESTIÓN O ESTRATÉGICO

TIPO DE FICHA: OSFEM

PLAR DE DESARROLLO / EJE TRANSVERSAL: II Eje Transversal II: Tecnología y Coordinación para el Buen Gobierno

TEMA DE DESARROLLO: Alianzas para el desarrollo

PROGRAMA PRESUPUESTARIO: 0230401 Alianzas organizacionales de la sociedad

PROYECTO PRESUPUESTARIO: 0230401002 Participación ciudadana

OBJETIVO DEL PROGRAMA PRESUPUESTARIO: Incluye las políticas públicas orientadas al fortalecimiento de la gobernanza democrática, la modernización de la participación social organizada en la solución de los problemas actuales en los diversos ámbitos de la agenda pública.

DEPENDENCIA GENERAL: 203 Gobierno Municipal

DEPENDENCIA AUXILIAR: 144 Gobernación

ESTRUCTURA DEL INDICADOR

NOMBRE DEL INDICADOR: Porcentaje de diseño de los cursos de capacitación temáticos a integrantes de las figuras asociativas correspondientes.

FÓRMULA DEL CÁLCULO: (Diseño de los cursos de capacitación temáticos a integrantes de las figuras asociativas / Cursos de capacitación temáticos a integrantes de las figuras asociativas programados) * 100

INTERPRETACIÓN: El indicador nos proporciona la cantidad de cursos de Capacitación Temáticos

DIMENSIÓN QUE ATIENDE: Eficiencia

FRECUENCIA DE MEDICIÓN: Trimestral

DESCRIPCIÓN DEL FACTOR DE COMPARACIÓN: NO APLICA

ÁMBITO GEOGRÁFICO: LOCALIDAD URBANA

COBERTURA: 170,817 HABITANTES

UNIDAD DE MEDIDA: NO APLICA

Notas: NA 1.1

COMPORTAMIENTO DE LAS VARIABLES DURANTE EL TRIMESTRE: Octubre-Diciembre

VARIABLE	UNIDAD DE MEDIDA	OPERACION	META ANUAL	AVANCE TRIMESTRAL				AVANCE ACUMULADO			
				Programado	%	Alcanzado	%	Programado	%	Alcanzado	%
Diseño de los cursos de capacitación temáticos a integrantes de las figuras asociativas	CURSO	No suavido	0.00	0.00	0.00	0.00	0.00	0.00	0.00	0.00	0.00
Diseño de los cursos de capacitación temáticos a integrantes de las figuras asociativas correspondientes programada	CURSO	No suavido	0.00	0.00	0.00	0.00	0.00	0.00	0.00	0.00	0.00

COMPORTAMIENTO DEL INDICADOR

NO APLICA

DESCRIPCIÓN DE LA META ANUAL

META ANUAL	TRIMESTRE: Octubre-Diciembre							
	AVANCE TRIMESTRAL				AVANCE ACUMULADO			
	Programado	Alcanzado	EP%	SEMAFORO	Programado	Alcanzado	EP%	SEMAFORO
0.00	0.00	0.00	0.00	ACEPTABLE	0.00	0.00	0.00	ACEPTABLE

DESCRIPCIÓN DE RESULTADOS Y JUSTIFICACIÓN EN CASO DE VARIACIÓN SUPERIOR A +30% RESPECTO A LO PROGRAMADO: ESTE INDICADOR NO APLICA PARA ESTE EJERCICIO FISCAL 2023

EVALUACIÓN DEL INDICADOR

SE RECOMIENDA SEGUIR TRABAJANDO EN EL MISMO SENTIDO EN LAS ACCIONES QUE ALIMENTAN EL INDICADOR, PARA MANTENER EL DESEMPEÑO EN UN NIVEL "ACEPTABLE" ORIENTADO A OBTENER LA MÁXIMA CALIFICACIÓN EN LA CNA.

DEPENDENCIA GENERAL: 203 Gobierno Municipal

DEPENDENCIA AUXILIAR: 144 Gobernación


ELABORÓ
 LIC. LUIS MANUEL HERRERA LUZ


VD. SO.
 LIC. LORENA MARGARITA ESTRADA VILCHES



MUNICIPIO DE CUAUTITLAN

PbRn-48b FICHA TECNICA DE SEGUIMIENTO DE INDICADORES 2023 DE GESTIÓN O ESTRATEGICO

TIPO DE FICHA: OSFEM

PILAR DE DESARROLLO / EJE TRANSVERSAL: II Eje transversal II: Tecnología y Coordinación para el Buen Gobierno

TEMA DE DESARROLLO: Atención para el desarrollo
 PROGRAMA PRESUPUESTARIO: 0204041 Nuevas organizaciones de la sociedad
 PROYECTO PRESUPUESTARIO: 02040410102 Participación ciudadana

OBJETIVO DEL PROGRAMA PRESUPUESTARIO: Incluye las políticas públicas orientadas al fortalecimiento de la gobernanza democrática, la modernización de la participación social organizada en la solución de los problemas actuales en los diversos ámbitos de la agenda pública.

DEPENDENCIA GENERAL: J03 Gobierno Municipal
 DEPENDENCIA AUXILIAR: 144 Gobernación

ESTRUCTURA DEL INDICADOR

NOMBRE DEL INDICADOR: Porcentaje de participación de expertos en la impartición de los cursos de capacitación.
 FORMULA DEL CÁLCULO: $(\text{Participación de expertos en la impartición de los cursos de capacitación realizada} / \text{Participación de expertos en la impartición de los cursos de capacitación programada}) * 100$
 INTERPRETACIÓN: El indicador nos proporciona el número de expertos que imparten los cursos.
 DIMENSIÓN QUE ATIENDE: Eficiencia
 DESCRIPCIÓN DEL FACTOR DE COMPARACIÓN: Según datos del 2022 3 paréntesis
 AMBITO GEOGRAFICO: LOCALIDAD URBANA
 COBERTURA: 178,847 HABITANTES

FRECUENCIA DE MEDICIÓN: Trimestre

Número: NA 1.2

COMPORTAMIENTO DE LAS VARIABLES DURANTE EL TRIMESTRE: Octubre-Diciembre

VARIABLE	UNIDAD DE MEDIDA	OPERACION	META ANUAL	AVANCE TRIMESTRAL				AVANCE ACUMULADO			
				Programado	%	Alcanzado	%	Programado	%	Alcanzado	%
Participación de expertos en la impartición de los cursos de capacitación realizada	Personas	Sumado	6.00	3.00	50.00	3.00	50.00	6.00	100.00	6.00	100.00
Participación de expertos en la impartición de los cursos de capacitación programada	Personas	Sumado	6.00	3.00	50.00	3.00	50.00	6.00	100.00	6.00	100.00

COMPORTAMIENTO DEL INDICADOR
 DESCRIPCIÓN DE LA META ANUAL

META ANUAL	TRIMESTRE: Octubre-Diciembre							
	AVANCE TRIMESTRAL				AVANCE ACUMULADO			
	Programado	Alcanzado	EPS	SEMAFORO	Programado	Alcanzado	EPS	SEMAFORO
100.00	100.00	100.00	100.00	ACEPTABLE	100.00	100.00	100.00	ACEPTABLE

DESCRIPCIÓN DE RESULTADOS Y JUSTIFICACIÓN EN CASO DE VARIACIÓN SUPERIOR A 10% RESPECTO A LO PROGRAMADO
 ESTE INDICADOR SE CUMPLIÓ SATISFACTORIAMENTE PARA ESTE CUARTO TRIMESTRE

EVALUACIÓN DEL INDICADOR

Se recomienda seguir trabajando en el mismo sentido en las acciones que permitan al indicador, para mantener el desempeño en un nivel ACEPTABLE o incluso a alcanzar la máxima eficiencia en la gestión.

DEPENDENCIA GENERAL: J03 Gobierno Municipal
 DEPENDENCIA AUXILIAR: 144 Gobernación

ELABORÓ
 LIC. LUIS MARCELO HERRERA LÓPEZ

VO. BO.
 LIC. LORENA MARGARITA ESTRADA VILCHES



MUNICIPIO DE CUAUTITLAN

PbRe-08b FICHA TECNICA DE SEGUIMIENTO DE INDICADORES 2023 DE GESTIÓN O ESTRATEGICO

TIPO DE FICHA: OSFEM

PILAR DE DESARROLLO / EJE TRANSVERSAL: El Eje transversal B: Tecnología y Coordinación para el Buen Gobierno

TEMA DE DESARROLLO: Alianzas para el desarrollo

PROGRAMA PRESUPUESTARIO: 0204001 Nuevas organizaciones de la sociedad

PROYECTO PRESUPUESTARIO: 0204001002 Participación ciudadana

OBJETIVO DEL PROGRAMA PRESUPUESTARIO: Impulsar las políticas públicas orientadas al fortalecimiento de la gobernanza democrática, la implementación de la participación social organizada en la solución de los problemas actuales en los diversos ámbitos de la agenda pública.

DEPENDENCIA GENERAL: J00 Gobierno Municipal

DEPENDENCIA AUXILIAR: 144 Gobernación

ESTRUCTURA DEL INDICADOR

NOMBRE DEL INDICADOR: Porcentaje en la difusión de los cursos de formación en el trabajo a vecinos organizados con participación ciudadana.
 FÓRMULA DEL CÁLCULO: (Eventos de difusión de cursos de formación en el trabajo realizados en coordinación con la sociedad / Eventos de difusión de cursos de formación en el trabajo en coordinación con la sociedad (organizado programado) *100)
 INTERPRETACIÓN: El indicador nos proporciona el número de eventos que impactan los cursos.
 DIMENSIÓN QUE ATIENDE: Eficiencia
 FRECUENCIA DE MEDICIÓN: Trimestral
 DESCRIPCIÓN DEL FACTOR DE COMPARACIÓN: NO APLICA
 ÁMBITO GEOGRÁFICO: LOCALIDAD URBANA
 COBERTURA: 17647 HABITANTES
 UNIDAD DE MEDICIÓN: NO APLICA

Numero: NA 2.1

COMPORTAMIENTO DE LAS VARIABLES DURANTE EL TRIMESTRE: Octubre-Diciembre

VARIABLE	UNIDAD DE MEDIDA	OPERACIÓN	META ANUAL	AVANCE TRIMESTRAL				AVANCE ACUMULADO			
				Programado	%	Alcanzado	%	Programado	%	Alcanzado	%
Eventos de difusión de cursos de formación en el trabajo realizados en coordinación con la sociedad	EVENTO	No variable	0.00	0.00	0.00	0.00	0.00	0.00	0.00	0.00	0.00
Eventos de difusión de cursos de formación en el trabajo en coordinación con la sociedad (organizado programado)	EVENTO	No variable	0.00	0.00	0.00	0.00	0.00	0.00	0.00	0.00	0.00

COMPORTAMIENTO DEL INDICADOR

NO APLICA

DESCRIPCIÓN DE LA METAANUAL

METAANUAL	TRIMESTRE: Octubre-Diciembre							
	AVANCE TRIMESTRAL				AVANCE ACUMULADO			
	Programado	Alcanzado	EP%	SEMAFORO	Programado	Alcanzado	EP%	SEMAFORO
0.00	0.00	0.00	0.00	ACEPTABLE	0.00	0.00	0.00	ACEPTABLE

DESCRIPCIÓN DE RESULTADOS Y JUSTIFICACIÓN EN CASO DE VARIACIÓN SUPERIOR A 10% RESPECTO A LO PROGRAMADO.
 0% INDICADOR NO APLICA PARA ESTE EJERCICIO FISCAL 2023

EVALUACIÓN DEL INDICADOR

SE RECOMIENDA SEGUIR TRABAJANDO EN EL MISMO SENTIDO EN LAS ACCIONES QUE AUMENTEN EL INDICADOR PARA MANTENER EL DESEMPEÑO EN UN NIVEL "ADECUADO" DIRIGIDO A OBTENER LA MÁXIMA CALIFICACIÓN EN LA EVALUACIÓN.

DEPENDENCIA GENERAL: J00 Gobierno Municipal

DEPENDENCIA AUXILIAR: 144 Gobernación

ELABORÓ
 LIC. LUIS MANUEL HERRERA LLÓ
 DIRECCIÓN DE PLANEACIÓN Y EVALUACIÓN

VD. BO.
 LIC. LORENA MARGARITA ESTRADA VILCHES



MUNICIPIO DE CUAUTITLAN

PbRn-08b FICHA TECNICA DE SEGUIMIENTO DE INDICADORES 2023 DE GESTIÓN O ESTRATEGICO

TIPO DE FICHA: OSFEM

PILAR DE DESARROLLO / EJE TRANSVERSAL: El Eje transversal II: Tecnología y Coordinación para el Buen Gobierno

TEMA DE DESARROLLO: Alianzas para el desarrollo

PROGRAMA PRESUPUESTARIO: 02048401 Nuevas organizaciones de la sociedad

PROYECTO PRESUPUESTARIO: 020404010102 Participación ciudadana

OBJETIVO DEL PROGRAMA PRESUPUESTARIO: Incluye las políticas públicas orientadas al fortalecimiento de la gobernanza democrática, la modernización de la participación social organizada en la solución de los problemas actuales en los diversos ámbitos de la agenda pública.

DEPENDENCIA GENERAL: J00 Gobierno Municipal

DEPENDENCIA AUXILIAR: 144 Gobernación

ESTRUCTURA DEL INDICADOR

NOMBRE DEL INDICADOR: Porcentaje de cursos de formación en el trabajo a vecinos organizados con participación ciudadana realizados.

FÓRMULA DEL CÁLCULO: (Cursos de formación en el trabajo realizados en coordinación con la sociedad organizada/Cursos de formación en el trabajo programados en coordinación con la sociedad organizada)*100

INTERPRETACIÓN: El indicador nos proporciona el porcentaje de cursos de formación

DIMENSIÓN QUE ATIENDE: Eficiencia FRECUENCIA DE MEDICIÓN: Trimestral

DESCRIPCIÓN DEL FACTOR DE COMPARACIÓN: 3 CURSOS DE FORMACIÓN EN EL AÑO 2023

ÁMBITO GEOGRÁFICO: LOCALIDAD URBANA

COBERTURA: 173,847 HABITANTES

LABORAR:

Numero: RA 2.2

COMPORTAMIENTO DE LAS VARIABLES DURANTE EL TRIMESTRE: Octubre-Diciembre

VARIABLE	UNIDAD DE MEDIDA	OPERACION	META ANUAL	AVANCE TRIMESTRAL				AVANCE ACUMULADO			
				Programado	%	Alcanzado	%	Programado	%	Alcanzado	%
Cursos de formación en el trabajo realizados en coordinación con la sociedad organizada	Cursos	Trimestre	3.00	1.00	33.33	1.00	100.00	1.00	100.00	3.00	100.00
Cursos de formación en el trabajo programados en coordinación con la sociedad organizada	Cursos	Trimestre	3.00	1.00	33.33	1.00	100.00	1.00	100.00	3.00	100.00

COMPORTAMIENTO DEL INDICADOR

DESCRIPCIÓN DE LA META ANUAL

META ANUAL	TRIMESTRE: Octubre-Diciembre							
	AVANCE TRIMESTRAL				AVANCE ACUMULADO			
	Programado	Alcanzado	EP%	SEMAFORO	Programado	Alcanzado	EP%	SEMAFORO
100.00	100.00	100.00	100.00	ACEPTABLE	100.00	100.00	100.00	ACEPTABLE

DESCRIPCIÓN DE RESULTADOS Y JUSTIFICACIÓN EN CASO DE VARIACIÓN SUPERIOR A 10% RESPECTO A LO PROGRAMADO
ESTE INDICADOR SE CUMPLIÓ SATISFACTORIAMENTE PARA ESTE CUARTO TRIMESTRE.

EVALUACIÓN DEL INDICADOR

Se continuará seguir trabajando en el mismo sentido en los próximos tres meses para mantener el desempeño en un nivel ACEPTABLE, e intentar a obtener la máxima calificación en la evaluación.

DEPENDENCIA GENERAL: J00 Gobierno Municipal

DEPENDENCIA AUXILIAR: 144 Gobernación


ELABORÓ
 LIC. LUIS MANUEL HERRERA LUJÁN
 DIRECCIÓN DE GOBIERNO


VO. BO.
 LIC. LORENA MARGARITA ESTRADA VILCHIS



MUNICIPIO DE CUAUTITLAN

P9Rm-08b FICHA TECNICA DE SEGUIMIENTO DE INDICADORES 2023 DE GESTIÓN O ESTRATEGICO

TIPO DE FICHA: OSPEM

PLAN DE DESARROLLO / EJE TRANSVERSAL: El Eje transversal de Tecnología y Coordinación para el Buen Gobierno

TEMA DE DESARROLLO: Alianzas para el desarrollo

PROGRAMA PRESUPUESTARIO: 02940481 Nuevas organizaciones de la sociedad

PROYECTO PRESUPUESTARIO: 029404810102 Participación ciudadana

OBJETIVO DEL PROGRAMA PRESUPUESTARIO: Incluye las políticas públicas orientadas al fortalecimiento de la gobernanza democrática, la modernización de la participación social organizada en la solución de los problemas actuales en los diversos ámbitos de la agenda pública.

DEPENDENCIA GENERAL: J30 Gobierno Municipal

DEPENDENCIA ALDEAL: 144 Gobernación

ESTRUCTURA DEL INDICADOR

NOMBRE DEL INDICADOR: Porcentaje de concursos temáticos a socios organizados con participación ciudadana

FÓRMULA DEL CÁLCULO: (Concursos temáticos divulgados/Concursos temáticos programados)*100

INTERPRETACIÓN: El indicador mide proporción al Número de cursos de Formación en el trabajo

DIMENSIÓN QUE ATIENDE: Eficiencia

FRECUENCIA DE MEDICIÓN: Trimestral

DESCRIPCIÓN DEL FACTOR DE COMPARACIÓN: NO APLICA

ÁMBITO GEOGRÁFICO: LOCALIDAD URBANA

COBERTURA: 170,847 HABITANTES

UNIDADES: NO APLICA

Nota: NA 3.1

COMPORTAMIENTO DE LAS VARIABLES DURANTE EL TRIMESTRE: Octubre-Diciembre

VARIABLE	UNIDAD DE MEDIDA	OPERACIÓN	META ANUAL	AVANCE TRIMESTRAL				AVANCE ACUMULADO			
				Programado	%	Alcanzado	%	Programado	%	Alcanzado	%
Concursos temáticos divulgados	CONCLUIDO	No sustrato	0.00	0.00	0.00	0.00	0.00	0.00	0.00	0.00	0.00
Concursos temáticos programados	CONCLUIDO	No sustrato	0.00	0.00	0.00	0.00	0.00	0.00	0.00	0.00	0.00

COMPORTAMIENTO DEL INDICADOR

DESCRIPCIÓN DE LA META ANUAL

NO APLICA

META ANUAL	TRIMESTRE: Octubre-Diciembre							
	AVANCE TRIMESTRAL				AVANCE ACUMULADO			
	Programado	Alcanzado	EF%	SEMAFORO	Programado	Alcanzado	EF%	SEMAFORO
0.00	0.00	0.00	0.00	ACEPTABLE	0.00	0.00	0.00	ACEPTABLE

DESCRIPCIÓN DE RESULTADOS Y JUSTIFICACIÓN EN CASO DE VARIACIÓN SUPERIOR A 10% RESPECTO A LO PROGRAMADO. ESTE INDICADOR NO APLICA PARA ESTE CASO POR FALTA DE DATOS.

EVALUACIÓN DEL INDICADOR

SE RECOMIENDA SEGUIR TRABAJANDO EN EL MISMO SENTIDO EN LAS ACCIONES QUE ALIMENTAN EL INDICADOR, PARA MANTENER EL DESEMPEÑO EN UN NIVEL "ACEPTABLE" ORIENTADO A OBTENER LA MÁXIMA CALIFICACIÓN EN LA CAL.

DEPENDENCIA GENERAL: J00 Gobierno Municipal

DEPENDENCIA ALDEAL: 144 Gobernación



ELABORÓ
DIRECCIÓN DE GOBIERNO

LIC. LUIS MANUEL HERRERA LUZ



VO. BO.

LIC. LORENA MARGARITA ESTRADA YLCHIS



MUNICIPIO DE CUAUTITLAN

PbRm-08b FICHA TECNICA DE SEGUIMIENTO DE INDICADORES 2023 DE GESTIÓN O ESTRATEGICO

TIPO DE FICHA: OSFEM

PLAR DE DESARROLLO / EJE TRANSVERSAL: El Eje transversal B: Tecnología y Coordinación para el Buen Gobierno
TEMA DE DESARROLLO: Afianza para el desarrollo
PROGRAMA PRESUPUESTARIO: 6204401 Nuevas organizaciones de la sociedad
PROYECTO PRESUPUESTARIO: 62044010102 Participación ciudadana
OBJETIVO DEL PROGRAMA PRESUPUESTARIO: Incluye las políticas públicas orientadas al fortalecimiento de la gobernanza democrática, la modernización de la participación social organizada en la solución de los problemas actuales en los diversos ámbitos de la agenda pública.
DEPENDENCIA GENERAL: J00 Gobierno Municipal
DEPENDENCIA AUXILIAR: 144 Gobernación

ESTRUCTURA DEL INDICADOR

NOMBRE DEL INDICADOR: Porcentaje de realización de concursos temáticos
FÓRMULA DEL CÁLCULO: (Concursos temáticos realizados para fomentar la participación ciudadana / Concursos temáticos para fomentar la participación ciudadana (programados) * 100
INTERPRETACIÓN: El indicador nos proporciona el Número de concursos temáticos impartidos
DIMENSIÓN QUE ATIENDE: Eficiencia
DESCRIPCIÓN DEL FACTOR DE COMPARACIÓN: NO APLICA
AMBITO GEOGRAFICO: LOCALIDAD URBANA
COBERTURA: 176,847 HABITANTES
UNIDAD: NO APLICA

FRECUENCIA DE MEDICIÓN: Trimestral

Numero: MA 5.3

COMPORTAMIENTO DE LAS VARIABLES DURANTE EL TRIMESTRE: Octubre-Diciembre

VARIABLE	UNIDAD DE MEDIDA	OPERACION	META ANUAL	AVANCE TRIMESTRAL				AVANCE ACUMULADO			
				Programado	%	Alcanzado	%	Programado	%	Alcanzado	%
Concursos temáticos realizados para fomentar la participación ciudadana	CONCURSO	No sujeta	0.00	0.00	0.00	0.00	0.00	0.00	0.00	0.00	0.00
Concursos temáticos para fomentar la participación ciudadana programados	CONCURSO	No sujeta	0.00	0.00	0.00	0.00	0.00	0.00	0.00	0.00	0.00

COMPORTAMIENTO DEL INDICADOR

NO APLICA

DESCRIPCIÓN DE LA META ANUAL

META ANUAL	TRIMESTRE: Octubre-Diciembre							
	AVANCE TRIMESTRAL				AVANCE ACUMULADO			
	Programado	Alcanzado	EF%	SEMAFORO	Programado	Alcanzado	EF%	SEMAFORO
0.00	0.00	0.00	0.00	ACEPTABLE	0.00	0.00	0.00	ACEPTABLE

DESCRIPCIÓN DE RESULTADOS Y JUSTIFICACIÓN EN CASO DE VARIACIÓN SUPERIOR AL 10% RESPECTO AL PROGRAMADO
ESTE INDICADOR NO APLICA PARA ESTE EJERCICIO FISCAL 2023

EVALUACIÓN DEL INDICADOR

SE RECOMIENDA SEGUIR TRAMITANDO EN EL MISMO SENTIDO DE LAS ACCIONES QUE ALIMENTAN EL INDICADOR, PARA MANTENER EL DESEMPEÑO EN UN NIVEL "ACEPTABLE" ORIENTADO A OBTENER LA MÁXIMA CALIFICACIÓN EN LA EVALUACIÓN.

DEPENDENCIA GENERAL: J00 Gobierno Municipal
DEPENDENCIA AUXILIAR: 144 Gobernación

ELABORÓ
 LIC. LUIS MANUEL HERRERA LÓPEZ

VD. SO.
 LIC. LORENA MARGARITA ESTRADA VILCHIS



PrRe-08b FICHA TÉCNICA DE SEGUIMIENTO DE INDICADORES 2023 DE GESTIÓN O ESTRATÉGICO

TIPO DE FICHA: OSPEM

MUNICIPIO DE CUAUTITLÁN

PILAR DE DESARROLLO/EJE TRANSVERSAL: 1 Pilar 1: Social
TEMA DE DESARROLLO: Educación, Ingreso y de calidad
PROGRAMA PRESUPUESTARIO: 02050101 Educación básica
PROYECTO PRESUPUESTARIO: 020501010101 Apoyo municipal a la educación básica
OBJETIVO DEL PROGRAMA PRESUPUESTARIO: Engloba las acciones de apoyo tendientes al mejoramiento de los servicios de educación en los diferentes sectores de la población en sus niveles inicial, preescolar, primario y secundaria conforme a los programas de estudio establecidos en el Plan y programas autorizados por la SEP, así como incluye las acciones de apoyo para el fortalecimiento de la formación, actualización, capacitación y profes
DEPENDENCIA GENERAL: 003 EDUCACIÓN CULTURAL Y BIENESTAR SOCIAL
DEPENDENCIA AUXILIAR: 141 Educación

ESTRUCTURA DEL INDICADOR

NOMBRE DEL INDICADOR: Tasa de variación en el mejoramiento de la infraestructura física educativa
FÓRMULA DEL CÁLCULO: $(\text{Infraestructura física educativa mejorada en el año actual} / \text{Infraestructura física educativa mejorada en el año anterior}) - 1 * 100$
INTERPRETACIÓN: El indicador nos proporciona el porcentaje de los planes mejorados entre los programados en año actual.
DIMENSIÓN QUE ATENDE: Eficiencia
DESCRIPCIÓN DEL FACTOR DE COMPARACIÓN: En el año 2022, no se realizaron mejoras en infraestructura educativa.
AMBITO GEOGRAFICO: LOCALIDAD URBANA
COBERTURA: POBLACIÓN ANAFARETA
LINEA BASE: 0 Infraestructuras Mejoradas en el 2022

FRECUENCIA DE MEDICIÓN: Anual

Numero: NF 1

COMPORTAMIENTO DE LAS VARIABLES DURANTE EL TRIMESTRE Octubre-Diciembre

VARIABLE	UNIDAD DE MEDIDA	OPERACION	META ANUAL	AVANCE TRIMESTRAL				AVANCE ACUMULADO			
				Programado	%	Absoluto	%	Programado	%	Absoluto	%
Infraestructura física educativa mejorada en el año actual	Infraestructuras	Sumado	2.00	2.00	100.00	2.00	100.00	2.00	100.00	2.00	100.00
Infraestructura física educativa mejorada en el año anterior	Infraestructuras	Sumado	0.00	0.00	0.00	0.00	0.00	0.00	0.00	0.00	0.00

COMPORTAMIENTO DEL INDICADOR

DESCRIPCIÓN DE LA METAANUAL

Se realizaron gestiones ante instituciones gubernamentales para el mejoramiento de infraestructuras educativas.

METAANUAL	TRIMESTRE: Octubre-Diciembre							
	AVANCE TRIMESTRAL				AVANCE ACUMULADO			
	Programado	Absoluto	EP%	SEMAFORO	Programado	Absoluto	EP%	SEMAFORO
0.00	0.00	0.00	0.00	ACEPTABLE	0.00	0.00	0.00	ACEPTABLE

DESCRIPCIÓN DE REBELINDICIOS Y JUSTIFICACIÓN EN CASO DE VARIACIÓN SUPERIOR A +/- 1% RESPECTO A LO PROGRAMADO
 ESTE INDICADOR SE CUMPLIÓ DE MANERA SATISFACTORIA YA QUE SE PROGRAMÓ DE MANERA BASAL.

EVALUACIÓN DEL INDICADOR

SE RECOMIENDA SEGUIR TRABAJANDO EN EL HECHO CONSIDERANDO LAS ACCIONES QUE ALMENTAN EL INDICADOR, PARA MANTENER EL DESEMPEÑO EN UN NIVEL "ACEPTABLE" DESEANANDO OBTENER LA MÁXIMA CALIFICACIÓN EN LA EVALUACIÓN.

DEPENDENCIA GENERAL: 003 EDUCACIÓN CULTURAL Y BIENESTAR SOCIAL
DEPENDENCIA AUXILIAR: 141 Educación

ELABORÓ
 DIRECCIÓN DE EDUCACIÓN
 ASUNTOS RELIGIOSOS

LIC. CLYTRIA LUJÁN CORDOVA

VO. BO.

LIC. LORENA MARGARITA ESTRADA VILCHES



PsRm-66b FICHA TECNICA DE SEGUIMIENTO DE INDICADORES 2023 DE GESTIÓN O ESTRATEGICO

TIPO DE FICHA OSPEM

MUNICIPIO DE CUAUTITLÁN

PILAR DE DESARROLLO / EJE TRANSVERSAL: 1 Pilar 1: Social
TEMA DE DESARROLLO: Educación Inuyente y de calidad
PROGRAMA PRESUPUESTARIO: 02060101 Educación básica
PROYECTO PRESUPUESTARIO: 020601010101 Apoyo municipal a la educación básica
OBJETIVO DEL PROGRAMA PRESUPUESTARIO: Engloba las acciones de apoyo tendientes al mejoramiento de los servicios de educación en los diferentes sectores de la población en sus niveles inicial, preescolar, primaria y secundaria conforme a los programas de estudio establecidos en el PñM y programas autorizados por la SEP, asimismo incluye las acciones de apoyo para el fortalecimiento de la formación, actualización, capacitación y profes
DEPENDENCIA GENERAL: 099 EDUCACIÓN CULTURAL Y BIENESTAR SOCIAL
DEPENDENCIA AUXILIAR: 141 Educación

ESTRUCTURA DEL INDICADOR

NOMBRE DEL INDICADOR: Tasa de validación en el número de certificaciones de escuelas dignas
FÓRMULA DEL CÁLCULO: ((Certificaciones de escuelas dignas a planteles educativos en el año actual/Certificaciones de escuelas dignas a planteles educativos en el año anterior) *100)
INTERPRETACIÓN: El indicador nos proporciona el porcentaje de certificaciones de escuelas dignas entre el año actual y el año anterior.
DIMENSIÓN QUE ATIENDE: Eficiencia **FRECUENCIA DE MEDICIÓN:** Anual
DESCRIPCIÓN DEL FACTOR DE COMPARACIÓN: En el año 2022, no se realizaron certificaciones de escuelas.
AMBITO GEOGRAFICO: LOCALIDAD URBANA
COBERTURA: POBLACIÓN ANALFABETA
UNDA BASE: 0 certificaciones de escuelas dignas en el 2022

Numero: NP 1

COMPORTAMIENTO DE LAS VARIABLES DURANTE EL TRIMESTRE: Octubre-Diciembre

VARIABLE	UNIDAD DE MEDIDA	OPERACION	META ANUAL	AVANCE TRIMESTRAL				AVANCE ACUMULADO			
				Programado	%	Alcanzado	%	Programado	%	Alcanzado	%
Certificaciones de escuelas dignas a planteles educativos en el año actual	No aplica		0.00	0.00	0.00	0.00	0.00	0.00	0.00	0.00	0.00
Certificaciones de escuelas dignas a planteles educativos en el año anterior	No aplica		0.00	0.00	0.00	0.00	0.00	0.00	0.00	0.00	0.00

COMPORTAMIENTO DEL INDICADOR

DESCRIPCIÓN DE LA META ANUAL

No se programó este indicador, debido a que las instituciones educativas no cuentan con documentos que acrediten la posesión o propiedad del plantel

META ANUAL	TRIMESTRE: Octubre-Diciembre							
	AVANCE TRIMESTRAL				AVANCE ACUMULADO			
	Programado	Alcanzado	EP%	SEMAFORO	Programado	Alcanzado	EP%	SEMAFORO
0.00	0.00	0.00	0.00	ACEPTABLE	0.00	0.00	0.00	ACEPTABLE

DESCRIPCIÓN DE RESULTADOS Y JUSTIFICACIÓN EN CASO DE VARIACIÓN SUPERIOR A 10% RESPECTO A LO PROGRAMADO

ESTE INDICADOR NO APLICA PARA ESTE EJERCICIO FISCAL CORRIENTE DEBIDO A QUE LAS INSTITUCIONES EDUCATIVAS NO CUENTAN CON DOCUMENTOS QUE ACREDITEN LA POSESIÓN O PROPIEDAD DEL PLANTEL

EVALUACIÓN DEL INDICADOR

SE RECOMIENDA SEGUIR TRABAJANDO EN EL MISMO SENTIDO EN LAS ACCIONES QUE ALIMENTAN EL INDICADOR, PARA MANTENER EL DESEMPEÑO EN UN NIVEL "ACEPTABLE" ORIENTADO A OBTENER LA MÁXIMA CALIFICACIÓN EN LA EVALUACIÓN

DEPENDENCIA GENERAL: 099 EDUCACIÓN CULTURAL Y BIENESTAR SOCIAL

DEPENDENCIA AUXILIAR: 141 Educación

ELABORÓ
 DIRECCIÓN DE EDUCACIÓN
 Y ASUNTOS RELIGIOSOS
 LIC. CINTALINA CORDOVA

VO. BO.
 LIC. LORENA MARGARITA ESTRADA VILCHES



Prfm-06b FICHA TECNICA DE SEGUIMIENTO DE INDICADORES 2023 DE GESTIÓN O ESTRATEGICO

MUNICIPIO DE CUAUTITLÁN

TIPO DE FICHA: OSFEM

PLAZA DE DESARROLLO / EJE TRANSVERSAL: 1 Pilar 1: Social
 TEMA DE DESARROLLO: Educación Inklusivo y de calidad
 PROGRAMA PRESUPUESTARIO: 0390101 Educación básica
 PROYECTO PRESUPUESTARIO: 03901010100 Apoyo municipal a la educación básica
 OBJETIVO DEL PROGRAMA PRESUPUESTARIO: Elegir las acciones de apoyo tendientes al mejoramiento de los servicios de educación en los diferentes sectores de la población en sus niveles inicial, preescolar, primaria y secundaria conforme a los programas de estudio establecidos en el Plan y programas autorizados por la SEP, así como incluye las acciones de apoyo para el fortalecimiento de la formación, actualización, capacitación y profes
 DEPENDENCIA GENERAL: 000 EDUCACIÓN CULTURAL Y BIENESTAR SOCIAL
 DEPENDENCIA AUXILIAR: 141 Educación

ESTRUCTURA DEL INDICADOR

NOMBRE DEL INDICADOR: Porcentaje de plantales educativos de nivel básico mejorados.
 FÓRMULA DEL CÁLCULO: (Plantales educativos de nivel básico mejorados/Plantales educativos de nivel básico programados a mejorar)*100
 INTERPRETACIÓN: El indicador nos proporciona el porcentaje de los plantales mejorados entre los programados en año actual.
 DIMENSIÓN QUE ATIENDE: Eficiencia
 DESCRIPCIÓN DEL FACTOR DE COMPARACIÓN: En el año 2023, se mejoraron unidades plantales.
 AMBITO GEOGRAFICO: LOCALIDAD URBANA,
 COBERTURA: POBLACIÓN ANALFABETA
 UNIDADE: 30 plantales educativos mejorados en el 2023

FRECUENCIA DE MEDICIÓN: Semestral

Numero: MC 1

COMPORTAMIENTO DE LAS VARIABLES DURANTE EL TRIMESTRE: Octubre-Diciembre

VARIABLE	UNIDAD DE MEDIDA	OPERACION	META ANUAL	AVANCE TRIMESTRAL				AVANCE ACUMULADO			
				Programado	%	Alcanzado	%	Programado	%	Alcanzado	%
Plantales educativos de nivel básico mejorados	Plantales	Sumable	30.00	5.00	16.67	5.00	16.67	30.00	100.00	30.00	100.00
Plantales educativos de nivel básico programados a mejorar	Plantales	Sumable	30.00	5.00	16.67	5.00	16.67	30.00	100.00	30.00	100.00

COMPORTAMIENTO DEL INDICADOR

DESCRIPCIÓN DE LA META ANUAL

Promover, mediante el involucramiento de la comunidad escolar y el gobierno, el mantenimiento de las condiciones físicas de los plantales educativos.

META ANUAL	TRIMESTRE: Octubre-Diciembre							
	AVANCE TRIMESTRAL				AVANCE ACUMULADO			
	Programado	Alcanzado	EP%	SEMAFORO	Programado	Alcanzado	EP%	SEMAFORO
100.00	100.00	100.00	100.00	ACEPTABLE	100.00	100.00	100.00	ACEPTABLE

DESCRIPCIÓN DE RESULTADOS Y JUSTIFICACIÓN EN CASO DE VARIACIÓN SUPERIOR A 10% RESPECTO A LO PROGRAMADO ESTE INDICADOR SE CUMPLIÓ DE MANERA SATISFACTORIA PARA ESTE SEMESTRE

EVALUACION DEL INDICADOR

SE RECOMIENDA SEGUIR TRABAJANDO EN EL MISMO SENTIDO EN LAS ACCIONES QUE ALIMENTAN EL INDICADOR PARA MANTENER EL DESEMPEÑO EN UN NIVEL "ACEPTABLE" ORIENTADO A OBTENER LA MÁXIMA CALIFICACIÓN EN LA EVALUACIÓN

DEPENDENCIA GENERAL: 000 EDUCACIÓN CULTURAL Y BIENESTAR SOCIAL
DEPENDENCIA AUXILIAR: 141 Educación

ELABORÓ
 DIRECCIÓN DE EDUCACIÓN
 Y ALUMNOS DEL MUNICIPIO

LIC. OLIVIA LUNA CORDOVA

VO. BO.
 DIRECCIÓN DE EDUCACIÓN
 Y ALUMNOS DEL MUNICIPIO

LIC. LORENA MARGARITA ESTRADA VILCHIS



PbRm-08b FICHA TECNICA DE SEGUIMIENTO DE INDICADORES 2023 DE GESTIÓN O ESTRATEGICO

MUNICIPIO DE CUAUTITLÁN

TIPO DE FICHA: OGFEM

PILAR DE DESARROLLO/EJE TRANSVERSAL: 1 Pilar 1: Social
TEMA DE DESARROLLO: Educación Inuyente y de calidad
PROGRAMA PRESUPUESTARIO: 2000101 Educación básica
PROYECTO PRESUPUESTARIO: 00001010102 Apoyo municipal a la educación básica
OBJETIVO DEL PROGRAMA PRESUPUESTARIO: Ergir las acciones de apoyo tendientes al mejoramiento de los servicios de educación en los diferentes sectores de la población en sus niveles inicial, preescolar, primaria y secundaria conforme a los programas de estudio establecidos en el Plan y programas autorizados por la SEP, asimismo incluye las acciones de apoyo para el fortalecimiento de la formación, actualización, capacitación y perfil.
DEPENDENCIA GENERAL: 000 EDUCACIÓN CULTURAL, Y BIENESTAR SOCIAL
DEPENDENCIA AUXILIAR: 141 Educación

ESTRUCTURA DEL INDICADOR

NOMBRE DEL INDICADOR: Porcentaje de becas para el nivel de educación básica otorgadas.
FÓRMULA DEL CÁLCULO: $(\text{Becas para el nivel de educación básica otorgadas} / \text{Becas para los niveles de educación básica programadas}) * 100$
INTERPRETACIÓN: NO APLICA
DIMENSIÓN QUE ATIENDE: Eficiencia
DESCRIPCIÓN DEL FACTOR DE COMPARACIÓN: NO APLICA
AMBITO GEOGRAFICO: LOCALIDAD URBANA
COBERTURA: POBLACION ANALFABETA
UNIDADE: NO APLICA

FRECUENCIA DE MEDICION: Semestral

Numero: MC 2

COMPORTAMIENTO DE LAS VARIABLES DURANTE EL TRIMESTRE: Octubre-Diciembre

VARIABLE	UNIDAD DE MEDIDA	OPERACION	META ANUAL	AVANCE TRIMESTRAL				AVANCE ACUMULADO			
				Programado	%	Alcanzado	%	Programado	%	Alcanzado	%
Becas para el nivel de educación básica otorgadas	BECAV	No cancela	0.00	0.00	0.00	0.00	0.00	0.00	0.00	0.00	0.00
Becas para los niveles de educación básica programadas	BECAO	No cancela	0.00	0.00	0.00	0.00	0.00	0.00	0.00	0.00	0.00

COMPORTAMIENTO DEL INDICADOR

DESCRIPCION DE LA META ANUAL

NO APLICA

META ANUAL	TRIMESTRE: Octubre-Diciembre							
	AVANCE TRIMESTRAL				AVANCE ACUMULADO			
	Programado	Alcanzado	EP%	SEMAFORO	Programado	Alcanzado	EP%	SEMAFORO
0.00	0.00	0.00	0.00	ACEPTABLE	0.00	0.00	0.00	ACEPTABLE

DESCRIPCION DE RESULTADOS Y JUSTIFICACION EN CASO DE VARIACION SUPERIOR A +/- 5% RESPECTO A LO PROGRAMADO
ESTE INDICADOR NO APLICA PARA ESTE EJERCICIO FISCAL CORRIENTE

EVALUACION DEL INDICADOR

SE RECOMIENDA SEGUIR TRABAJANDO EN EL MISMO SENTIDO EN LAS ACCIONES QUE ALIMENTAN EL INDICADOR, PARA MANTENER EL DESEMPEÑO EN UN NIVEL "ACEPTABLE" ORIENTADO A OBTENER LA MAXIMA CALIFICACION EN LA EVALUACION

DEPENDENCIA GENERAL: 000 EDUCACIÓN CULTURAL, Y BIENESTAR SOCIAL

DEPENDENCIA AUXILIAR: 141 Educación

ELABORÓ
DIRECCIÓN DE EDUCACIÓN
Y ASUNTOS RELIGIOSOS
 LIC. OLIVIA ELENA CORDOVA

VO. BO.
 LIC. LORENA MARGARITA ESTRADA VELCHIS



PbRn-09b FICHA TECNICA DE SEGUIMIENTO DE INDICADORES 2023 DE GESTIÓN O ESTRATEGICO

TIPO DE FICHA: OSFEM

MUNICIPIO DE CUAUTITLÁN

PLAN DE DESARROLLO / EJE TRANSVERSAL: 1 Pilar 1: Social
 TEMA DE DESARROLLO: Educación Involgente y de calidad
 PROGRAMA PRESUPUESTARIO: 02050101 Educación básica
 PROYECTO PRESUPUESTARIO: 0205010102 Apoyo municipal a la educación básica
 OBJETIVO DEL PROGRAMA PRESUPUESTARIO: Ejecutar las acciones de apoyo tendientes al mejoramiento de los servicios de educación en los diferentes sectores de la población en sus niveles inicial, preescolar, primaria y secundaria conforme a los programas de estudio establecidos en el Plan y programas autorizados por la SEP, así como incluye las acciones de apoyo para el fortalecimiento de la formación, actualización, capacitación y profes
 DEPENDENCIA GENERAL: 036 EDUCACIÓN CULTURAL Y BIENESTAR SOCIAL
 DEPENDENCIA AUXILIAR: 141 Educación

ESTRUCTURA DEL INDICADOR

NOMBRE DEL INDICADOR: Porcentaje de mantenimiento y equipamiento a planteles educativos realizados.
 FÓRMULA DEL CÁLCULO: (Mantenimiento y equipamiento a planteles educativos realizados/ Mantenimiento y equipamiento a planteles educativos programados)*100
 INTERPRETACIÓN: El indicador nos proporciona el porcentaje de mantenimiento y equipamiento realizado entre el programado en el año actual.
 DIMENSIÓN QUE ATIENDE: Eficiencia
 FRECUENCIA DE MEDICIÓN: Semestral
 DESCRIPCIÓN DEL FACTOR DE COMPARACIÓN: De acuerdo a datos administrativos en el año 2023, se realizaron actividades mantenimiento.
 AMBITO GEOGRAFICO: LOCALIDAD URBANA
 COBERTURA: POBLACIÓN ANAUAJETA
 UNIDAD BASE: 30 mantenimientos realizados en el 2023
 Número: NA 1.1

COMPORTAMIENTO DE LAS VARIABLES DURANTE EL TRIMESTRE: Octubre-Diciembre

VARIABLE	UNIDAD DE MEDIDA	OPERACION	META ANUAL	AVANCE TRIMESTRAL				AVANCE ACUMULADO			
				Programado	%	Absorrido	%	Programado	%	Absorrido	%
Mantenimiento y equipamiento a planteles educativos realizados	Centés	Semestre	30.00	0.00	0.00	0.00	100.00	30.00	100.00	30.00	100.00
Mantenimiento y equipamiento a planteles educativos programados	Centés	Semestre	30.00	0.00	0.00	0.00	100.00	30.00	100.00	30.00	100.00

COMPORTAMIENTO DEL INDICADOR
DESCRIPCIÓN DE LA META ANUAL

Gestiones mantenimiento a planteles educativos

META ANUAL	TRIMESTRE: Octubre-Diciembre							
	AVANCE TRIMESTRAL				AVANCE ACUMULADO			
	Programado	Absorrido	EP%	SEMAFORO	Programado	Absorrido	EP%	SEMAFORO
100.00	100.00	100.00	100.00	ACEPTABLE	100.00	100.00	100.00	ACEPTABLE

DESCRIPCIÓN DE RESULTADOS Y JUSTIFICACIÓN EN CASO DE VARIACIÓN SUPERIOR A +/- 10 % RESPECTO A LO PROGRAMADO
ESTE INDICADOR SE CUMPLIÓ SATISFACTORIAMENTE PARA ESTE SEMESTRE

EVALUACIÓN DEL INDICADOR

SE RECOMIENDA SEGUIR TRABAJANDO EN EL MISMO SENTIDO EN LAS ACCIONES QUE ALIMENTAN EL INDICADOR, PARA MANTENER EL DESEMPEÑO EN UN NIVEL "ACEPTABLE" ORIENTADO A OBTENER LA MÁXIMA CALIFICACIÓN EN LA EVALUACIÓN.

DEPENDENCIA GENERAL: 036 EDUCACIÓN CULTURAL Y BIENESTAR SOCIAL
DEPENDENCIA AUXILIAR: 141 Educación



LIC. OLGA LUNA CORDOVA



LIC. LORENA MARGARITA ESTRADA VELCHIS



PbRm-48a FICHA TECNICA DE SEGUIMIENTO DE INDICADORES 2023 DE GESTIÓN O ESTRATEGICO

TIPO DE FICHA: OSFEM

MUNICIPIO DE CUAUTITLÁN

PLAR DE DESARROLLO / EJE TRANSVERSAL: 1 Plan 1: Social
 TEMA DE DESARROLLO: Educación Incluyente y de calidad
 PROGRAMA PRESUPUESTARIO: 0285181 Educación básica
 PROYECTO PRESUPUESTARIO: 020501010101 Apoyo municipal a la educación básica
 OBJETIVO DEL PROGRAMA PRESUPUESTARIO: Elegir las acciones de apoyo tendientes al mejoramiento de los servicios de educación en los diferentes sectores de la población en sus niveles inicial, preescolar, primaria y secundaria conforme a los programas de estudio establecidos en el Plan y programas autorizados por la SEP. Asimismo incluye las acciones de apoyo para el fortalecimiento de la formación, actualización, capacitación y profes
 DEPENDENCIA GENERAL: 000 EDUCACIÓN CULTURAL Y BIENESTAR SOCIAL
 DEPENDENCIA AUXILIAR: 141 Educación

HOMBRE DEL INDICADOR: Porcentaje de solicitudes para becas validadas.
 FÓRMULA DEL CÁLCULO: (Solicitudes para becas validadas/Solicitudes para becas recibidas)*100
 INTERPRETACIÓN: NO APLICA
 DIMENSIÓN QUE ATIENDE: Eficiencia
 DESCRIPCIÓN DEL FACTOR DE COMPARACIÓN: NO APLICA
 AMBITO GEOGRAFICO: LOCALIDAD URBANA
 COBERTURA: POBLACIÓN ANALFABETA
 LÍNEA BASE: NO APLICA

Numero: NA 2.1

ESTRUCTURA DEL INDICADOR

FRECUENCIA DE MEDICIÓN: Semestral

COMPORTAMIENTO DE LAS VARIABLES DURANTE EL TRIMESTRE: Octubre-Diciembre

VARIABLE	UNIDAD DE MEDIDA	OPERACIÓN	META ANUAL	AVANCE TRIMESTRAL				AVANCE ACUMULADO			
				Programado	%	A alcanzado	%	Programado	%	A alcanzado	%
Solicitudes para becas validadas	SOLICITUD	Semanal	0.00	0.00	0.00	0.00	0.00	0.00	0.00	0.00	0.00
Solicitudes para becas recibidas	SOLICITUD	Semanal	0.00	0.00	0.00	0.00	0.00	0.00	0.00	0.00	0.00

COMPORTAMIENTO DEL INDICADOR

DESCRIPCIÓN DE LA META ANUAL

NO APLICA

META ANUAL	TRIMESTRE: Octubre-Diciembre							
	AVANCE TRIMESTRAL				AVANCE ACUMULADO			
	Programado	A alcanzado	EP%	SEMAFORO	Programado	A alcanzado	EP%	SEMAFORO
0.00	0.00	0.00	0.00	ACEPTABLE	0.00	0.00	0.00	ACEPTABLE

DESCRIPCIÓN DE RESULTADOS Y JUSTIFICACIÓN EN CASO DE VARIACIÓN SUPERIOR A +/-10% RESPECTO A LO PROGRAMADO
ESTE INDICADOR NO APLICA EN ESTE EJERCICIO FISCAL CORRIENTE

EVALUACIÓN DEL INDICADOR

SE RECOMIENDA SEGUIR TRABAJANDO EN EL MISMO SENTIDO EN LAS ACCIONES QUE ALIMENTA EL INDICADOR, PARA MANTENER EL DESEMPEÑO EN UN NIVEL "ACEPTABLE" ORIENTADO A OBTENER LA MÁXIMA CALIFICACIÓN EN LA EVA

DEPENDENCIA GENERAL: 000 EDUCACIÓN CULTURAL Y BIENESTAR SOCIAL
 DEPENDENCIA AUXILIAR: 141 Educación

ELABORÓ
 DIRECCIÓN DE EDUCACIÓN
 Y ASUNTOS RELIGIOSOS

LIC. OLGA LUNA CORDOVA

VO. BO.

LIC. LÓRENA MARGARITA ESTRADA VELCHER



PdRm-05b FICHA TÉCNICA DE SEGUIMIENTO DE INDICADORES 2023 DE GESTIÓN O ESTRATÉGICO

MUNICIPIO DE CUAUTITLÁN

TPO DE FICHA: OSFEM

PLAZ DE DESARROLLO / EJE TRANSVERSAL: 1 Plaz 1. Social
 TEMA DE DESARROLLO: Educación Incluyente y de calidad
 PROGRAMA PRESUPUESTARIO: 03050201 Educación media superior
 PROYECTO PRESUPUESTARIO: 0205020105 Apoyo municipal a la educación media superior
 OBJETIVO DEL PROGRAMA PRESUPUESTARIO: Comprende las acciones de apoyo, tendientes a mejorar los servicios de bachillerato general y tecnológico en las modalidades escolarizadas, no escolarizadas, mixta, a distancia y abierto, conforme a los programas de estudios establecidos en el plan y programas autorizados por la SEP, con el objeto de fortalecer la formación, actualización, capacitación y profesionalización de docentes y administrativos.
 DEPENDENCIA GENERAL: 000 EDUCACIÓN CULTURAL Y BIENESTAR SOCIAL
 DEPENDENCIA AUXILIAR: 041 Educación

ESTRUCTURA DEL INDICADOR

HOMBRE DEL INDICADOR: Tasa de variación en el número de personal docente de educación media superior
 FÓRMULA DEL CÁLCULO: $(\text{Personal docente de educación media superior en el año actual} - \text{Personal docente de educación media superior en el año anterior}) / 100$
 INTERPRETACIÓN: Personal docente de media superior
 DIMENSIÓN QUE ATIENDE: Eficiencia
 DESCRIPCIÓN DEL FACTOR DE COMPARACIÓN: En el año 2022, el personal docente fue de 210 en media superior
 AMBITO GEOGRÁFICO: LOCALIDAD URBANA
 COBERTURA: DOCENTES EN INSTITUCIONES EDUCATIVAS DE NIVEL MEDIO SUPERIOR MUNICIPIO DE CUAUTITLÁN
 UNIDADES: 300 docentes en 2023

FRECUENCIA DE MEDICIÓN: Anual

Numero: NF 1

COMPORTAMIENTO DE LAS VARIABLES DURANTE EL TRIMESTRE: Datos Docentes

VARIABLE	UNIDAD DE MEDIDA	OPERACION	META ANUAL	AVANCE TRIMESTRAL				AVANCE ACUMULADO			
				Programado	%	Alcanzado	%	Programado	%	Alcanzado	%
Personal docente de educación media superior en el año actual	Personal Docente	Sumable	300.00	300.00	100.00	280.00	93.33	300.00	100.00	280.00	93.33
Personal docente de educación media superior en el año anterior	Personal Docente	Sumable	210.00	210.00	100.00	210.00	100.00	210.00	100.00	210.00	100.00

COMPORTAMIENTO DEL INDICADOR

DESCRIPCIÓN DE LA METAANUAL

Mejorar la plantilla del personal docente de nivel media superior

METAANUAL	TRIMESTRE: Octubre-Diciembre							
	AVANCE TRIMESTRAL				AVANCE ACUMULADO			
	Programado	Alcanzado	EP%	SEMAFORO	Programado	Alcanzado	EP%	SEMAFORO
42.88	42.00	25.71	83.32	ACEPTABLE	42.88	35.71	83.32	ACEPTABLE

DESCRIPCIÓN DE RESULTADOS Y JUSTIFICACIÓN EN CASO DE VARIACIÓN SUPERIOR A LA 95% RESPECTO AL PROGRAMADO: ESTE INDICADOR SE CUMPLIÓ AL 85% DE LO PROGRAMADO

EVALUACIÓN DEL INDICADOR

SE RECOMIENDA SEGUIR TRABAJANDO EN EL MISMO SENTIDO EN LAS ACCIONES QUE ALIMENTAN EL INDICADOR PARA MANTENER EL COMPORTAMIENTO EN LA RENTA "ACEPTABLE" ORIENTADO A OBTENER LA MÁXIMA CALIFICACIÓN EN LA EJM.

DEPENDENCIA GENERAL: 000 EDUCACIÓN CULTURAL Y BIENESTAR SOCIAL

DEPENDENCIA AUXILIAR: 041 Educación

ELABORO
 DIRECCIÓN DE EDUCACIÓN
 Y ADMINISTRACIÓN LOCAL
 LIC. SILVIA LUNA CÓRDOVA

VO. BO.
 LIC. LORENA MARGARITA ESTRADA VELCHES



Piñm-06b FICHA TÉCNICA DE SEGUIMIENTO DE INDICADORES 2023 DE GESTIÓN O ESTRATÉGICO

MUNICIPIO DE CUAUTITLÁN

TPO DE FICHA: OSFEM

PILAR DE DESARROLLO / EJE TRANSVERSAL: 1 Pilar 1: Social
TEMA DE DESARROLLO: Educación Incluyente y de calidad
PROGRAMA PRESUPUESTARIO: 02000201 Educación media superior
PROYECTO PRESUPUESTARIO: 020002010105 Apoyo municipal a la educación media superior
OBJETIVO DEL PROGRAMA PRESUPUESTARIO: Comprender las acciones de apoyo, tendientes a mejorar los servicios de bachillerato general y tecnológico en las modalidades escolarizadas, no escolarizado, modo, a distancia y abierto, conforme a los programas de estudios establecidos en el plan y programas autorizados por la SEP, con el objeto de fortalecer la formación, actualización, capacitación y profesionalización de docentes y administrativos.
DEPENDENCIA GENERAL: 000 EDUCACIÓN CULTURAL Y BIENESTAR SOCIAL
DEPENDENCIA ALTERNATIVA: 141 Educación

ESTRUCTURA DEL INDICADOR

NOMBRE DEL INDICADOR: Tasa de variación en el número de alumnos egresados de educación media superior
FÓRMULA DEL CÁLCULO: $(\text{Alumnos egresados de educación media superior en el año actual} - \text{Alumnos egresados de educación media superior en el año anterior}) \cdot 100$
INTERPRETACIÓN: Alumnos egresados de educación de media superior
DIMENSIÓN QUE ATIENDE: Eficiencia
DESCRIPCIÓN DEL FACTOR DE COMPARACIÓN: En el año 2022, 850 alumnos concluyeron sus estudios de nivel superior
AMBITO GEOGRÁFICO: LOCALIDAD URBANA
COBERTURA: DOCENTES EN INSTITUCIONES EDUCATIVAS DE NIVEL MEDIO SUPERIOR MUNICIPIO DE CUAUTITLÁN
LÍNEA BASE: 650 alumnos concluyeron sus estudios en 2022

FRECUENCIA DE MEDICIÓN: Anual

Numero: NP - 1

COMPORTAMIENTO DE LAS VARIABLES DURANTE EL TRIMESTRE: Octubre-Diciembre

VARIABLE	UNIDAD DE MEDIDA	OPERACION	META ANUAL	AVANCE TRIMESTRAL				AVANCE ACUMULADO			
				Programado	%	Alcanzado	%	Programado	%	Alcanzado	%
Alumnos egresados de educación media superior en el año actual	Egresados	Sumable	850.00	850.00	100.00	850.00	100.00	850.00	100.00	850.00	100.00
Alumnos egresados de educación media superior en el año anterior	Egresados	Sumable	650.00	650.00	100.00	650.00	100.00	650.00	100.00	650.00	100.00

COMPORTAMIENTO DEL INDICADOR

DESCRIPCIÓN DE LA META ANUAL

850 estudiantes terminan sus estudios de nivel medio superior

META ANUAL	TRIMESTRE: Octubre-Diciembre							
	AVANCE TRIMESTRAL				AVANCE ACUMULADO			
	Programado	Alcanzado	EP%	SENAFORD	Programado	Alcanzado	EP%	SENAFORD
0.00	0.00	0.00	0.00	ACEPTABLE	0.00	0.00	0.00	ACEPTABLE

DESCRIPCIÓN DE RESULTADOS Y JUSTIFICACIÓN EN CASO DE VARIACIÓN SUPERIOR A +10% RESPECTO A LO PROGRAMADO
 ESTE INDICADOR SE CUMPLIÓ SATISFACTORIAMENTE PARA ESTE AÑO

EVALUACION DEL INDICADOR

SE RECOMIENDA SIGUIR TRABAJANDO EN EL MISMO SENTIDO EN LAS ACCIONES QUE ALIMENTAN EL INDICADOR, PARA MANTENER EL DESEMPEÑO EN UN NIVEL "ACEPTABLE" ORIENTADO A OBTENER LA MÁXIMA CALIFICACIÓN EN LA EVALUACIÓN

DEPENDENCIA GENERAL: 000 EDUCACIÓN CULTURAL Y BIENESTAR SOCIAL
DEPENDENCIA ALTERNATIVA: 141 Educación

ELABORÓ
 DIRECCIÓN DE EDUCACIÓN
 Y ASUNTOS RELACIONADOS
 LIC. OLGA LUNA CORDOVA

VO. BO.
 LIC. LORENA MARGARITA ESTRADA VILCHES



Fb/0n-08b FICHA TECNICA DE SEGUIMIENTO DE INDICADORES 2023 DE GESTIÓN O ESTRATEGICO

MUNICIPIO DE CUAUTITLÁN

TIPO DE FICHA: OSFEM

PLAZA DE DESARROLLO / C/E TRANSVERSAL: 1 Plan 1 Social
 TEMA DE DESARROLLO: Educación Inklusiva y de calidad
 PROGRAMA PRESUPUESTARIO: 0200001 Educación media superior
 PROYECTO PRESUPUESTARIO: 02000010105 Apoyo municipal a la educación media superior
 OBJETO DEL PROGRAMA PRESUPUESTARIO: Conceder las acciones de apoyo, tendientes a mejorar los servicios de bachillerato general y tecnológico en las modalidades escolarizadas, no escolarizadas, modo a distancia y abierto, conforme a los programas de estudio establecidos en el plan y programas autorizados por la SEP, con el objeto de fomentar la formación, actualización, capacitación y profesionalización de docentes y administrativos.
 DEPENDENCIA GENERAL: 000 EDUCACIÓN CULTURAL Y BIENESTAR SOCIAL
 DEPENDENCIA AUXILIAR: 141 Educación

ESTRUCTURA DEL INDICADOR

NOBRE DEL INDICADOR: Porcentaje becas para la educación de media superior entregadas.
 FÓRMULA DEL CÁLCULO: (Becas para la educación media superior entregadas/ Becas para la educación media superior solicitadas)*100
 INTERPRETACIÓN: NO APLICA
 DIMENSIÓN QUE ATIENDE: Eficiencia
 FRECUENCIA DE MEDICIÓN: Semestral
 DESCRIPCIÓN DEL FACTOR DE COMPARACIÓN: NO APLICA
 AMBITO GEOGRAFICO: LOCALIDAD URBANA
 COBERTURA: DOCENTES EN INSTITUCIONES EDUCATIVAS DE NIVEL MEDIO SUPERIOR MUNICIPIO DE CUAUTITLÁN.
 LÍNEA BASE: NO APLICA
 Numero: NC 1

COMPORTAMIENTO DE LAS VARIABLES DURANTE EL TRIMESTRE: Octubre-Diciembre

VARIABLE	UNIDAD DE MEDIDA	OPERACION	META ANUAL	AVANCE TRIMESTRAL				AVANCE ACUMULADO			
				Programado	%	Alcanzado	%	Programado	%	Alcanzado	%
Becas para la educación media superior entregadas	BECAS	No variable	0.00	0.00	0.00	0.00	0.00	0.00	0.00	0.00	0.00
Becas para la educación media superior solicitadas	BECAS	No variable	0.00	0.00	0.00	0.00	0.00	0.00	0.00	0.00	0.00

COMPORTAMIENTO DEL INDICADOR

DESCRIPCIÓN DE LA META ANUAL

NO APLICA

META ANUAL	TRIMESTRE: Octubre-Diciembre							
	AVANCE TRIMESTRAL				AVANCE ACUMULADO			
	Programado	Alcanzado	EP%	SEMAFORO	Programado	Alcanzado	EP%	SEMAFORO
0.00	0.00	0.00	0.00	ACEPTABLE	0.00	0.00	0.00	ACEPTABLE

DESCRIPCIÓN DE RESULTADOS Y JUSTIFICACIÓN EN CASO DE VARIACIÓN SUPERIOR A 30% RESPECTO A LO PROGRAMADO
ESTE INDICADOR NO APLICA PARA ESTE EJERCICIO FISCAL CORRIENTE

EVALUACION DEL INDICADOR

SE RECOMIENDA SEGUIR TRABAJANDO EN EL MEDIO SERVIDO EN LAS ACCIONES QUE ALIMENTAN EL INDICADOR PARA MANTENER EL DESEMPEÑO EN UN NIVEL "ACEPTABLE" ORIENTADO A OBTENER LA MÁXIMA CALIFICACIÓN EN LA EVALUACIÓN.

DEPENDENCIA GENERAL: 000 EDUCACIÓN CULTURAL Y BIENESTAR SOCIAL
DEPENDENCIA AUXILIAR: 141 Educación

ELABORÓ
 DIRECCIÓN DE EDUCACIÓN
 ASUNTOS RELIGIOSOS
 LIC. DENTA LINA CORDOVA

VO. BO
 LIC. LORENA MARGARITA ESTRADA VILCHIS



Phm-48b FICHA TECNICA DE SEGUIMIENTO DE INDICADORES 2023 DE GESTIÓN O ESTRATEGICO

TIPO DE FICHA: OGFEM

MUNICIPIO DE CUAUTITLÁN

PILAR DE DESARROLLO / EJE TRANSVERSAL: 1 Pilar 1: Social
TEMA DE DESARROLLO: Educación Inuyente y de calidad
PROGRAMA PRESUPUESTARIO: 01990201 Educación media superior
PROYECTO PRESUPUESTARIO: 020502010105 Apoyo estratégico a la educación media superior
OBJETIVO DEL PROGRAMA PRESUPUESTARIO: Comprender las acciones de apoyo, inherentes a mejorar los servicios de formación general y tecnológica en las modalidades escolarizada, no escolarizada, modo, a distancia y abierto, conforme a los programas de estudios establecidos en el plan y (programa) autorizados por la SEP, con el objeto de fortalecer la formación, actualización, capacitación y profesionalización de docentes y administrativos.
DEPENDENCIA GENERAL: D60 EDUCACIÓN CULTURAL Y BIENESTAR SOCIAL
DEPENDENCIA AUXILIAR: 141 Educación

ESTRUCTURA DEL INDICADOR

NOMBRE DEL INDICADOR: Porcentaje de escuelas públicas beneficiadas con apoyos para mejorar la infraestructura educativa.
FÓRMULA DEL CÁLCULO: (Escuelas públicas beneficiadas con apoyos para mejorar la infraestructura educativa (Escuelas públicas de educación media superior) * 100
INTERPRETACIÓN: El indicador nos proporciona el porcentaje de las escuelas públicas beneficiadas entre escuelas públicas de educación media superior.
DIMENSIÓN QUE ATIENDE: Eficiencia
DESCRIPCIÓN DEL FACTOR DE COMPARACIÓN: En el año 2022 se benefició una escuela.
AMBITO GEOGRAFICO: LOCALIDAD URBANA
COBERTURA: DOCENTES EN INSTITUCIONES EDUCATIVAS DE NIVEL MEDIO SUPERIOR MUNICIPIO DE CUAUTITLÁN.
UNIDADES: 1 escuela beneficiada con apoyos en el año 2022.

FRECUENCIA DE MEDICIÓN: Semestral

Numero: NC 2

COMPORTAMIENTO DE LAS VARIABLES DURANTE EL TRIMESTRE: Octubre-Diciembre

VARIABLE	UNIDAD DE MEDIDA	OPERACION	META ANUAL	AVANCE TRIMESTRAL				AVANCE ACUMULADO			
				Programado	%	Alcanzado	%	Programado	%	Alcanzado	%
Escuelas públicas beneficiadas con apoyos para mejorar la infraestructura educativa	Escuela	Suma	1.00	1.00	100.00	1.00	100.00	1.00	100.00	1.00	100.00
Escuelas públicas de educación media superior	Escuela	Suma	1.00	1.00	100.00	1.00	100.00	1.00	100.00	1.00	100.00

COMPORTAMIENTO DEL INDICADOR

DESCRIPCIÓN DE LA META ANUAL

Se gestionará el mejoramiento de 1 de las plantales de media superior.

META ANUAL	TRIMESTRE: Octubre-Diciembre							
	AVANCE TRIMESTRAL				AVANCE ACUMULADO			
	Programado	Alcanzado	EP%	SEMAFORO	Programado	Alcanzado	EP%	SEMAFORO
100.00	100.00	100.00	100.00	ACEPTABLE	100.00	100.00	100.00	ACEPTABLE

DESCRIPCIÓN DE RESULTADOS Y JUSTIFICACIÓN EN CASO DE UNIDAD SUPERIOR A 75% RESPECTO AL PROGRAMADO ESTE INDICADOR SE CUMPLIÓ SATISFACTORIAMENTE PARA ESTE TRIMESTRE.

EVALUACIÓN DEL INDICADOR

SE RECOMIENDA SEGUIR TRABAJANDO EN EL MISMO SENTIDO EN LAS ACCIONES QUE ALIMENTAN EL INDICADOR, PARA MANTENER EL DESEMPEÑO EN UN NIVEL "ACEPTABLE" DEBIENDO A OBTENER LA MÁXIMA CALIFICACIÓN EN LA EVALUACIÓN.

DEPENDENCIA GENERAL: D60 EDUCACIÓN CULTURAL Y BIENESTAR SOCIAL
DEPENDENCIA AUXILIAR: 141 Educación

Handwritten signature and official stamp of LIC. DANYA LUNA CORDOVA, COORDINADORA DE EDUCACIÓN Y ASISTENTE DEL IJE.

LIC. DANYA LUNA CORDOVA

Handwritten signature and official stamp of LIC. LORNA MARGARITA ESTRADA VILCHES, VO. SO.

LIC. LORNA MARGARITA ESTRADA VILCHES



PbRm-08b FICHA TECNICA DE SEGUIMIENTO DE INDICADORES 2023 DE GESTIÓN O ESTRATEGICO

TIPO DE FICHA: OSFEM

MUNICIPIO DE CUAUTITLÁN

PLAN DE DESARROLLO / EJE TRANSVERSAL: 1/Plan 1: Social
TEMA DE DESARROLLO: Educación Inklusivo y de calidad
PROGRAMA PRESUPUESTARIO: 0250201 Educación media superior
PROYECTO PRESUPUESTARIO: 02502010105 Apoyo municipal a la educación media superior

OBJETIVO DEL PROGRAMA PRESUPUESTARIO: Comprende las acciones de apoyo, tendientes a mejorar los servicios de bachillerato general y tecnológico en las modalidades escolarizadas, no escolarizado, modo, a distancia y abierto, conforme a los programas de estudios establecidos en el plan y programas autorizados por la SEP, con el objeto de fortalecer la formación, actualización, capacitación y profesionalización de docentes y administrativos.
DEPENDENCIA GENERAL: 000 EDUCACIÓN CULTURAL Y BIENESTAR SOCIAL
DEPENDENCIA AUXILIAR: 1H1 Educación

ESTRUCTURA DEL INDICADOR

NOMBRE DEL INDICADOR: Porcentaje de sesiones del Comité de Becas
FORMULA DEL CALCULO: (Sesiones del Comité de Becas realizadas/Sesiones del Comité de Becas programadas)*100
INTERPRETACION: NO APLICA
DIMENSION QUE ATIENDE: Eficiencia
DESCRIPCION DEL FACTOR DE COMPARACION: NO APLICA
AMBITO GEOGRAFICO: LOCALIDAD URBANA
COBERTURA: DOCENTES EN INSTITUCIONES EDUCATIVAS DE NIVEL MEDIO SUPERIOR MUNICIPIO DE CUAUTITLÁN.
UNDA BASE: NO APLICA

FRECUENCIA DE MEDICIÓN: Trimestral

Numero: NA 1.1

COMPORTAMIENTO DE LAS VARIABLES DURANTE EL TRIMESTRE: Octubre-Diciembre

Table with 12 columns: VARIABLE, UNIDAD DE MEDIDA, OPERACION, META ANUAL, and columns for AVANCE TRIMESTRAL and AVANCE ACUMULADO (Programado, %, Alcanzado, %).

COMPORTAMIENTO DEL INDICADOR

DESCRIPCION DE LA META ANUAL

NO APLICA

Table for META ANUAL with columns for TRIMESTRE, AVANCE TRIMESTRAL, and AVANCE ACUMULADO.

DESCRIPCION DE RESULTADOS Y JUSTIFICACION EN CASO DE AVANCO SUPERIOR A 75% RESPECTO A LO PROGRAMADO
ESTE INDICADOR NO APLICA PARA ESTE EJERCICIO FISCAL CORRIENTE

EVALUACION DEL INDICADOR

SE RECOMIENDA SEGUIR TRABAJANDO EN EL MISMO SENTIDO EN LAS ACCIONES QUE ALIMENTAN EL INDICADOR PARA MANTENER EL DESEMPEÑO EN UN NIVEL "ACEPTABLE" ORIENTADO A OBTENER LA MÁXIMA CALIFICACIÓN EN LA EVALUACIÓN

DEPENDENCIA GENERAL: 000 EDUCACIÓN CULTURAL Y BIENESTAR SOCIAL
DEPENDENCIA AUXILIAR: 1H1 Educación

Handwritten signature and stamp of LIC. GUILLERMA CORDOVA, ELABORÓ, DIRECCIÓN DE EDUCACIÓN Y ASUNTOS RELIGIOSOS

Handwritten signature and stamp of LIC. LORENA MARGARITA ESTRADA VILCHES, VO. BO.



PbRm-09b FICHA TECNICA DE SEGUIMIENTO DE INDICADORES 2023 DE GESTIÓN O ESTRATEGICO

MUNICIPIO DE CUAUTITLÁN

TIPO DE FICHA: OSFEM

PLAN DE DESARROLLO / EJE TRANSVERSAL: 1 Pilar 1: Social
 TEMA DE DESARROLLO: Educación Inuyente y de calidad
 PROGRAMA PRESUPUESTARIO: 0280201 Educación media superior
 PROYECTO PRESUPUESTARIO: 00000010105 Apoyo municipal a la educación media superior
 OBJETIVO DEL PROGRAMA PRESUPUESTARIO: Comprende las acciones de apoyo, tendientes a mejorar los servicios de bachillerato general y tecnológico en las modalidades escolarizadas, no escolarizado, mixto, a distancia y abierto, conforme a los programas de estudio establecidos en el plan y programas autorizados por la SEP, con el objeto de fortalecer la formación, actualización, capacitación y profesionalización de docentes y administrativos.
 DEPENDENCIA GENERAL: 000 EDUCACIÓN CULTURAL Y BIENESTAR SOCIAL
 DEPENDENCIA AUXILIAR: 141 Educación

ESTRUCTURA DEL INDICADOR

NOMBRE DEL INDICADOR: Porcentaje de planteles educativos verificados.
 FÓRMULA DEL CÁLCULO: (Planteles educativos verificados/Planteles educativos existentes)*100
 INTERPRETACIÓN: La autoridad verifica la conservación física de los planteles educativos.
 DIMENSIÓN QUE ATENDE: Eficiencia
 DESCRIPCIÓN DEL FACTOR DE COMPARACIÓN: En el año 2022, se realizaron 3 verificaciones físicas de planteles.
 AMBITO GEOGRAFICO: LOCALIDAD URBANA
 COBERTURA: DOCENTES EN INSTITUCIONES EDUCATIVAS DE NIVEL MEDIO SUPERIOR MUNICIPIO DE CUAUTITLÁN,
 LÍNEA BASE: 4 planteles en el 2023

FRECUENCIA DE MEDICIÓN: Trimestral

Numero: PA 2.1

COMPORTAMIENTO DE LAS VARIABLES DURANTE EL TRIMESTRE: Octubre-Diciembre

VARIABLE	UNIDAD DE MEDIDA	OPERACION	META ANUAL	AVANCE TRIMESTRAL				AVANCE ACUMULADO			
				Programado	%	Alcanzado	%	Programado	%	Alcanzado	%
Planteles educativos verificados	Verificación	Sumado	4.00	1.00	25.0%	1.00	100.0%	4.00	100.0%	4.00	100.0%
Planteles educativos existentes	Verificación	Sumado	4.00	1.00	25.0%	1.00	100.0%	4.00	100.0%	4.00	100.0%

COMPORTAMIENTO DEL INDICADOR

DESCRIPCIÓN DE LA META ANUAL

Verificar el mantenimiento de los 4 planteles de media superior

META ANUAL	TRIMESTRE: Octubre-Diciembre							
	AVANCE TRIMESTRAL				AVANCE ACUMULADO			
	Programado	Alcanzado	EF%	SEMAFORO	Programado	Alcanzado	EF%	SEMAFORO
100.00	100.00	100.00	100.00	ACEPTABLE	100.00	100.00	100.00	ACEPTABLE

DESCRIPCIÓN DE RESULTADOS Y JUSTIFICACIÓN EN CASO DE VARIACIÓN SUPERIOR A 10% RESPECTO AL PROGRAMADO ESTE INDICADOR SE CUMPLE SATISFACTORIAMENTE EN ESTE TRIMESTRE

EVALUACIÓN DEL INDICADOR

SE RECOMIENDA CONTINUAR TRABAJANDO EN EL MISMO SENTIDO EN LAS ACCIONES QUE ALIMENTAN EL INDICADOR, PARA MANTENER EL DESEMPEÑO EN UN NIVEL "ACEPTABLE" ORIENTADO A OBTENER LA MÁXIMA CALIFICACIÓN EN LA SIVA.

DEPENDENCIA GENERAL: 000 EDUCACIÓN CULTURAL Y BIENESTAR SOCIAL
 DEPENDENCIA AUXILIAR: 141 Educación

ELABORÓ
 DIRECCIÓN DE EDUCACIÓN
 ASISTENTES TÉCNICOS
 LIC. OLIVERA LUNA CORDOVA

VO. BO.
 LIC. LORENA MARGARITA ESTRADA VILCHES



MUNICIPIO DE CUAUTITLAN

POEn-48s FICHA TECNICA DE SEGUIMIENTO DE INDICADORES 2022 DE GESTIÓN O ESTRATEGICO

TIPO DE FICHA: OSFEM

PLAR DE DESARROLLO / EJE TRANSVERSAL: 1 Pilar 1: Social

TEMA DE DESARROLLO: Educación Involvente y de calidad

PROGRAMA PRESUPUESTARIO: 0205001 Educación para adultos

PROYECTO PRESUPUESTARIO: 02050010101 Alfabetización y educación básica para adultos

OBJETIVO DEL PROGRAMA PRESUPUESTARIO: Incluye los proyectos tendientes a incrementar programas que ofuscan a la población adulta con recargo educativo o desvíenle oportunidades para concluir la educación básica, así como capacitarse para incorporarse al mercado laboral

DEPENDENCIA GENERAL: 000 EDUCACIÓN CULTURAL Y BIENESTAR SOCIAL

DEPENDENCIA AUXILIAR: 141 Educación

ESTRUCTURA DEL INDICADOR

NOMBRE DEL INDICADOR: Tasa de variación de la población adulta alfabetizada

FÓRMULA DEL CÁLCULO: $((\text{Población adulta alfabetizada en el año actual} - \text{Población adulta alfabetizada en el año anterior}) / \text{Población adulta alfabetizada en el año anterior}) * 100$

INTERPRETACIÓN: El indicador nos proporciona el porcentaje de adultos alfabetizados inscritos en el programa tasa en el año actual entre el año anterior.

DIMENSIÓN QUE ATIENDE: Eficiencia

FRECUENCIA DE MEDICIÓN: Anual

DESCRIPCIÓN DEL FACTOR DE COMPARACIÓN: 30 adultos alfabetizados en el año anterior 2022

AMBITO GEOGRAFICO: LOCALIDAD URBANA

COBERTURA: POBLACION ANALFABETA

LINEA BASE: 100 adultos alfabetizados en el año 2022

Número: N° 1

COMPORTAMIENTO DE LAS VARIABLES DURANTE EL TRIMESTRE: Octubre-Diciembre

VARIABLE	UNIDAD DE MEDIDA	OPERACION	META ANUAL	AVANCE TRIMESTRAL				AVANCE ACUMULADO			
				Programado	%	Absoluto	%	Programado	%	Absoluto	%
Población adulta alfabetizada en el año actual	Población	Sumado	100.00	100.00	100.00	100.00	100.00	100.00	100.00	100.00	100.00
Población adulta alfabetizada en el año anterior	Población	Sumado	30.00	30.00	100.00	30.00	100.00	30.00	100.00	30.00	100.00

COMPORTAMIENTO DEL INDICADOR

DESCRIPCIÓN DE LA META ANUAL

Beneficiar a la población adulta a través de los programas de apoyo de BNEA

META ANUAL	TRIMESTRE: Octubre-Diciembre							
	AVANCE TRIMESTRAL				AVANCE ACUMULADO			
	Programado	Absoluto	EP%	SEMAFORO	Programado	Absoluto	EP%	SEMAFORO
233.33	233.33	236.67	101.43	ACEPTABLE	233.33	236.67	101.43	ACEPTABLE

DESCRIPCIÓN DE RESULTADOS Y JUSTIFICACIÓN EN CASO DE VARIACIÓN SUPERIOR A 10 % RESPECTO A LO PROGRAMADO ESTE INDICADOR SE CUMPLIÓ DE MANERA SATISFACTORIA.

EVALUACIÓN DEL INDICADOR

SE RECOMIENDA SEGUIR TRABAJANDO EN EL MISMO SENTIDO EN LAS ACCIONES QUE ALMÉNIMM EL INDICADOR PARA MANTENER EL DESEMPEÑO EN UN NIVEL "ACEPTABLE" ORIENTADO A OBTENER LA MÁXIMA CALIFICACIÓN EN LA EVALUACIÓN.

DEPENDENCIA GENERAL: 000 EDUCACIÓN CULTURAL Y BIENESTAR SOCIAL

DEPENDENCIA AUXILIAR: 141 Educación

ELABORÓ

REGISTRADO

DIRECCIÓN DE EDUCACIÓN

LIC. OLGA LUNA ORDOVAZ

VO. BO.

LIC. LORENA MARGARITA ESTRADA VELDES



MUNICIPIO DE GUATITLÁN

FbRn-4B) FICHA TÉCNICA DE SEGUIMIENTO DE INDICADORES 2023 DE GESTIÓN O ESTRATÉGICO

TIPO DE FICHA: OSFEM

PILAR DE DESARROLLO / EJE TRANSVERSAL: 1 Pilar 1: Social
TEMA DE DESARROLLO: Educación Involvente y de calidad
PROGRAMA PRESUPUESTARIO: 0266661 Educación para adultos
PROYECTO PRESUPUESTARIO: 02666610101 Alfabetización y educación básica para adultos
OBJETIVO DEL PROGRAMA PRESUPUESTARIO: Incluye los proyectos tendientes a incrementar programas que ofrezcan a la población adulta con rezago educativo o desempleo oportunidades para concluir la educación básica, así como capacitarse para cooperarse al mercado laboral.
DEPENDENCIA GENERAL: 000 EDUCACIÓN CULTURAL Y BIENESTAR SOCIAL
DEPENDENCIA AUXILIAR: 341 Educación

ESTRUCTURA DEL INDICADOR

NOMBRE DEL INDICADOR: Tasa de cobertura en el número de personas adultas analfabetas inscritas en el programa INEA.
FÓRMULA DEL CÁLCULO: (Personas adultas analfabetas inscritas en el programa INEA en el año actual / Personas adultas analfabetas inscritas en el programa INEA en el año anterior) * 100
INTERPRETACIÓN: El indicador nos proporciona la población adulta alfabetizada en el año actual entre el año anterior.
DIMENSIÓN QUE ATIENDE: Eficiencia
DESCRIPCIÓN DEL FACTOR DE COMPARACIÓN: En el año 2022 se alfabetizaron 100 adultos.
AMBITO GEOGRAFICO: LOCALIDAD URBANA
COBERTURA: POBLACIÓN ANALFABETA
UNIDADE: 100 personas adultas analfabetas se inscribieron en el año 2022

FRECUENCIA DE MEDICIÓN: Anual

Numero: N° 1

COMPORTAMIENTO DE LAS VARIABLES DURANTE EL TRIMESTRE: Octubre-Diciembre

VARIABLE	UNIDAD DE MEDIDA	OPERACION	META ANUAL	AVANCE TRIMESTRAL				AVANCE ACUMULADO			
				Programado	%	A alcanzado	%	Programado	%	A alcanzado	%
Personas adultas analfabetas inscritas en el programa INEA en el año actual	Personas	Sumado	100.00	100.00	100.00	100.00	100.00	100.00	100.00	100.00	100.00
Personas adultas analfabetas inscritas en el programa INEA en el año anterior	Población	Sumado	100.00	100.00	100.00	100.00	100.00	100.00	100.00	100.00	100.00

COMPORTAMIENTO DEL INDICADOR

DESCRIPCIÓN DE LA META ANUAL

Beneficiar a la población adulta a través de los programas de apoyo de INEA

META ANUAL	TRIMESTRE: Octubre-Diciembre							
	AVANCE TRIMESTRAL				AVANCE ACUMULADO			
	Programado	A alcanzado	EPN	SEMAFORO	Programado	A alcanzado	EPN	SEMAFORO
0.00	0.00	0.00	0.00	ACEPTABLE	0.00	0.00	0.00	ACEPTABLE

DESCRIPCIÓN DE RESULTADOS Y JUSTIFICACIÓN EN CASO DE VARIACIÓN SUPERIOR A 10% RESPECTO AL PROGRAMADO
ESTE INDICADOR SE CUMPLIÓ DE MANERA SATISFACTORIA

EVALUACIÓN DEL INDICADOR

SE RECOMIENDA SIGUIR TRABAJANDO EN EL MISMO SENTIDO EN LAS ACCIONES QUE AUMENTAN EL INDICADOR, PARA MANTENER EL DESEMPEÑO EN UN NIVEL "ACEPTABLE" ORIENTADO A OBTENER LA MÁXIMA CALIFICACIÓN EN LA EVAL.

DEPENDENCIA GENERAL: 000 EDUCACIÓN CULTURAL Y BIENESTAR SOCIAL
DEPENDENCIA AUXILIAR: 341 Educación

ELABORÓ
DIRECCIÓN DE EDUCACIÓN
Y RECURSOS HUMANOS
 LIC. OLGA LUJÁN CORDERO

VO. BO.
 LIC. LORENA MARGARITA ESTRADA VELDES



PeRe-09b FICHA TECNICA DE SEGUIMIENTO DE INDICADORES 2023 DE GESTIÓN O ESTRATEGICO

MUNICIPIO DE CUAUTITLAN

TIPO DE FICHA OSFEM

PILAR DE DESARROLLO / EJE TRANSVERSAL: 1 Pilar 1: Social
 TEMA DE DESARROLLO: Educación Inuyente y de calidad
 PROGRAMA PRESUPUESTARIO: 02996681 Educación para adultos
 PROYECTO PRESUPUESTARIO: 02996610101 Alfabetización y educación básica para adultos
 OBJETIVO DEL PROGRAMA PRESUPUESTARIO: Incluye los proyectos tendientes a incrementar programas que ofrezcan a la población adulta con rezago educativo o desempleo oportunidades para concluir la educación básica, así como capacitarse para incorporarse al mercado laboral.
 DEPENDENCIA GENERAL: 003 EDUCACIÓN CULTURAL Y BIENESTAR SOCIAL
 DEPENDENCIA AUXILIAR: 141 Educación

ESTRUCTURA DEL INDICADOR

NOMBRE DEL INDICADOR: Porcentaje de cursos del INEA impartidos.
 FÓRMULA DEL CÁLCULO: $(\text{Cursos del INEA impartidos} / \text{Cursos del INEA programados}) * 100$
 INTERPRETACIÓN: El indicador mide el porcentaje de cursos impartidos entre los programados.
 DIMENSIÓN QUE ATENDE: Eficiencia
 DESCRIPCIÓN DEL FACTOR DE COMPARACIÓN: En el año 2023 se realizarán 20 cursos.
 AMBITO GEOGRAFICO: LOCALIDAD URBANA
 COBERTURA: POBLACIÓN ANALFABETA
 LÍNEA BASE: 20 cursos impartidos por INEA para el 2023

FRECUENCIA DE MEDICIÓN Trimestral

Numero: NC 1

COMPORTAMIENTO DE LAS VARIABLES DURANTE EL TRIMESTRE: Octubre-Diciembre

VARIABLE	UNIDAD DE MEDIDA	OPERACION	META ANUAL	AVANCE TRIMESTRAL				AVANCE ACUMULADO			
				Programado	%	Alcanzado	%	Programado	%	Alcanzado	%
Cursos del INEA impartidos	Registros	Sumado	25.00	5.00	20.00	5.00	100.00	25.00	100.00	25.00	100.00
Cursos del INEA programados	Registros	Sumado	25.00	5.00	20.00	5.00	100.00	25.00	100.00	25.00	100.00

COMPORTAMIENTO DEL INDICADOR

DESCRIPCIÓN DE LA META ANUAL

Realizar 20 cursos de INEA

META ANUAL	TRIMESTRE: Octubre-Diciembre							
	AVANCE TRIMESTRAL				AVANCE ACUMULADO			
	Programado	Alcanzado	EF%	SENAFORO	Programado	Alcanzado	EF%	SENAFORO
100.00	50.00	100.00	100.00	ACEPTABLE	100.00	100.00	100.00	ACEPTABLE

DESCRIPCIÓN DE RESULTADOS Y JUSTIFICACIÓN EN CASO DE VARIACIÓN SUPERIOR A ±10% RESPECTO A LO PROGRAMADO
ESTE INDICADOR SE CUMPLIO SATISFACTORIAMENTE EN ESTE TRIMESTRE

EVALUACION DEL INDICADOR

SE RECOMIENDA SIGUIR TRABAJANDO EN EL MISMO SENTIDO EN LAS ACCIONES QUE ALIMENTAN EL INDICADOR, PARA MANTENER EL DESEMPEÑO EN UN NIVEL "ACEPTABLE" ORIENTADO A OBTENER LA MÁXIMA CALIFICACIÓN EN LA EVAL.

DEPENDENCIA GENERAL: 003 EDUCACIÓN CULTURAL Y BIENESTAR SOCIAL
 DEPENDENCIA AUXILIAR: 141 Educación

ELABORÓ
 DIRECCIÓN DE EDUCACIÓN
 Y ASUNTOS RELIGIOSOS
 LIC. OLIVIA LUNA CORDOVA

VO. BO.
 LIC. LÓRENA MARGARITA ESTRADA VELCHES



PbRn-86) FICHA TECNICA DE SEGUIMIENTO DE INDICADORES 2023 DE GESTIÓN O ESTRATEGICO

TIPO DE FICHA: OSFEM

MUNICIPIO DE CUAUTITLÁN

PLAN DE DESARROLLO / EJE TRANSVERSAL: 1 Pilar 1: Social
 TEMA DE DESARROLLO: Educación Inuyente y de calidad
 PROGRAMA PRESUPUESTARIO: 02000001 Educación para adultos
 PROYECTO PRESUPUESTARIO: 02000010101 Alfabetización y educación básica para adultos
 OBJETIVO DEL PROGRAMA PRESUPUESTARIO: Incluye los proyectos tendientes a incrementar (programas) que ofrecen a la población adulta con rezago educativo o desahucio oportunidades para concluir la educación básica, así como capacitarse para incorporarse al mercado laboral.
 DEPENDENCIA GENERAL: 003 EDUCACIÓN CULTURAL Y BIENESTAR SOCIAL
 DEPENDENCIA AUXILIAR: 141 Educación

ESTRUCTURA DEL INDICADOR

NOMBRE DEL INDICADOR: Porcentaje de programas de atención a la demanda de educación para adultos cursados.
 FÓRMULA DEL CÁLCULO: (Programas de atención a la demanda de educación para adultos cursados/Programas de atención a la demanda de educación para adultos)*100
 INTERPRETACIÓN: Mide porcentaje de programas de atención a la demanda de educación para adultos cursados.
 DIMENSIÓN QUE ATENDE: Eficiencia
 FRECUENCIA DE MEDICIÓN: Trimestral
 DESCRIPCIÓN DEL FACTOR DE COMPARACIÓN: En el año 2023 se realizaron 4 programas de atención para adultos.
 AMBIENTO GEOGRÁFICO: LOCALIDAD URBANA
 COBERTURA: POBLACION ANALFABETA
 LÍNEA BASE: 5 programas impartidos por INEA para 2023
 Número: NC 2

COMPORTAMIENTO DE LAS VARIABLES DURANTE EL TRIMESTRE: Octubre-Diciembre

VARIABLE	UNIDAD DE MEDIDA	OPERACION	META ANUAL	AVANCE TRIMESTRAL				AVANCE ACUMULADO			
				Programado	%	A alcanzado	%	Programado	%	A alcanzado	%
Programas de atención a la demanda de educación para adultos cursados	Programa	Sumado	5.00	1.00	20.00	1.00	20.00	5.00	100.00	5.00	100.00
Programas de atención a la demanda de educación para adultos	Programa	Sumado	5.00	1.00	20.00	1.00	20.00	5.00	100.00	5.00	100.00

COMPORTAMIENTO DEL INDICADOR

DESCRIPCIÓN DE LA META ANUAL

Realizar 5 programas de atención de educación para adultos.

META ANUAL	TRIMESTRE: Octubre-Diciembre							
	AVANCE TRIMESTRAL				AVANCE ACUMULADO			
	Programado	A alcanzado	EP%	SEMAFORO	Programado	A alcanzado	EP%	SEMAFORO
100.00	100.00	100.00	100.00	ACEPTABLE	100.00	100.00	100.00	ACEPTABLE

DESCRIPCIÓN DE RESULTADOS Y JUSTIFICACIÓN EN CASO DE VARIACIÓN SUPERIOR A +10% RESPECTO A LO PROGRAMADO:
ESTE INDICADOR SE CUMPLÓ SATISFACTORIAMENTE EN ESTE TRIMESTRE

EVALUACIÓN DEL INDICADOR

SE RECOMIENDA SEGUIR TRABAJANDO EN EL MISMO SENTIDO EN LAS ACCIONES QUE ALIMENTAN EL INDICADOR, PARA MANTENER EL DESEMPEÑO EN UN NIVEL "ACEPTABLE" ORIENTANDO A OBTENER LA MÁXIMA CALIFICACIÓN EN LA CUAL.

DEPENDENCIA GENERAL: 003 EDUCACIÓN CULTURAL Y BIENESTAR SOCIAL
 DEPENDENCIA AUXILIAR: 141 Educación

CUAUTITLÁN
 Ciudad con Historia y de Unicidad
 2022-2024
 ELABORÓ
 DIRECCIÓN DE EDUCACIÓN
 Y ASUNTOS RELIGIOSOS

LIC. OLIVIA LUNA CORDOVA

VO. BO.
 LIC. LORENA MARGARITA ESTRADA VELCHES

LIC. LORENA MARGARITA ESTRADA VELCHES



Paño-00b FICHA TÉCNICA DE SEGUIMIENTO DE INDICADORES 2023 DE GESTIÓN O ESTRATÉGICO

TIPO DE FICHA: OGFEM

MUNICIPIO DE CUAUTITLÁN

PLAR DE DESARROLLO / EJE TRANSVERSAL: 1 Pilar 1: Social
TEMA DE DESARROLLO: Educación Inklusiva y de calidad
PROGRAMA PRESUPUESTARIO: 0300001 Educación para adultos
PROYECTO PRESUPUESTARIO: 03000010101 Alfabetización y educación básica para adultos
OBJETIVO DEL PROGRAMA PRESUPUESTARIO: Incluir los proyectos tendientes a incrementar programas que ofrezcan a la población adulta con rezago educativo o desempleo oportunidades para concluir la educación básica, así como capacitarse para incorporarse al mercado laboral.
DEPENDENCIA GENERAL: 000 EDUCACIÓN CULTURAL Y BIENESTAR SOCIAL
DEPENDENCIA ALDEANA: 141 Educación

ESTRUCTURA DEL INDICADOR

NOMBRE DEL INDICADOR: Porcentaje de pláticas de invitación a los cursos del INEA
FORMULA DEL CÁLCULO: (Pláticas de invitación a los cursos del INEA efectuadas/Pláticas de invitación a los cursos del INEA programadas)*100
INTERPRETACIÓN: Pláticas a la población adulta en rezago
DIMENSIÓN QUE ATENDE: Eficiencia
DESCRIPCIÓN DEL FACTOR DE COMPARACIÓN: En el año 2023 se realizaron 6 pláticas a la población adulta en rezago
AMBITO GEOGRÁFICO: LOCALIDAD URBANA
COBERTURA: POBLACIONAL ALDEANA
LÍNEA BASE: 6 pláticas impartidas por INEA

FRECUENCIA DE MEDICIÓN: Trimestral

Numero: NA 1.1

COMPORTAMIENTO DE LAS VARIABLES DURANTE EL TRIMESTRE Octubre-Diciembre

VARIABLE	UNIDAD DE MEDIDA	OPERACION	META ANUAL	AVANCE TRIMESTRAL				AVANCE ACUMULADO			
				Programado	%	Alcanzado	%	Programado	%	Alcanzado	%
Pláticas de invitación a los cursos del INEA efectuadas	Pláticas	Variable	6.00	1.00	16.67	1.00	100.00	0.00	100.00	0.00	100.00
Pláticas de invitación a los cursos del INEA programadas	Pláticas	Variable	6.00	1.00	16.67	1.00	100.00	0.00	100.00	0.00	100.00

COMPORTAMIENTO DEL INDICADOR

DESCRIPCIÓN DE LA META ANUAL

Llevar a cabo 6 pláticas de invitación para cursos del INEA

META ANUAL	TRIMESTRE: Octubre-Diciembre							
	AVANCE TRIMESTRAL				AVANCE ACUMULADO			
	Programado	Alcanzado	EF%	SEMAFORO	Programado	Alcanzado	EF%	SEMAFORO
100.00	100.00	100.00	100.00	ACEPTABLE	100.00	100.00	100.00	ACEPTABLE

DESCRIPCIÓN DE RESULTADOR Y JUSTIFICACIÓN EN CASO DE VARIACIÓN SUPERIOR AL 10% RESPECTO A LO PROGRAMADO)
ESTE INDICADOR SE CUMPLÓ SATISFACTORIAMENTE EN ESTE TRIMESTRE

EVALUACIÓN DEL INDICADOR

SE RECOMIENDA SEGUIR TRABAJANDO EN EL MISMO SENTIDO EN LAS ACCIONES QUE ALIMENTAN EL INDICADOR, PARA MANTENER EL DESEMPEÑO EN UN NIVEL "ACEPTABLE" ORIENTADO A OBTENER LA MÁXIMA CALIFICACIÓN EN LA EVAL.

DEPENDENCIA GENERAL: 000 EDUCACIÓN CULTURAL Y BIENESTAR SOCIAL
DEPENDENCIA ALDEANA: 141 Educación

ELABORO
 DIRECCIÓN DE EDUCACIÓN
 Y ASUNTOS RELIGIOSOS
 LIC. CLAUDIA LINA CORDOVA

VO. BO.
 LIC. LORENA MARGARITA ESTRADA VILCHIS



PbRe-08b FICHA TECNICA DE SEGUIMIENTO DE INDICADORES 2023 DE GESTIÓN O ESTRATEGICO

TPO DE FICHA: OSFEM

MUNICIPIO DE CUAUTILÁN

PLAN DE DESARROLLO / EJE TRANSVERSAL: 1 Plan 1 Social
 TEMA DE DESARROLLO: Educación Inklusivo y de calidad
 PROGRAMA PRESUPUESTARIO: 0200001 Educación para adultos
 PROYECTO PRESUPUESTARIO: 0200001001 Alfabetización y educación básica para adultos
 OBJETIVO DEL PROGRAMA PRESUPUESTARIO: Incluye los proyectos tendientes a incrementar programas que sirvan a la población adulta con rezago educativo o desempleo (oportunidades para concluir la educación básica, así como capacitarse para incorporarse al mercado laboral.
 DEPENDENCIA GENERAL: 000 EDUCACIÓN CULTURAL Y BIENESTAR SOCIAL.
 DEPENDENCIA AUXILIAR: 141 Educación

ESTRUCTURA DEL INDICADOR

NOMBRE DEL INDICADOR: Porcentaje de población adulta en rezago educativo encuestada.
 FÓRMULA DEL CALCULO: $(\text{Población adulta en rezago educativo encuestada} / \text{Total de población adulta en rezago educativo}) * 100$
 INTERPRETACIÓN: El indicador nos proporciona el porcentaje de la población encuestada entre el total de la población adulta en rezago educativo
 DIMENSIÓN QUE ATIENDE: Eficiencia
 DESCRIPCIÓN DEL FACTOR DE COMPARACIÓN: En el año 2022, se realizaron 90 encuestas a la población adulta.
 AMBITO GEOGRAFICO: LOCALIDAD URBANA
 COBERTURA: POBLACION ANFITABETA
 LINEA BASE: 120 encuestas a la población adulta para 2023

FRECUENCIA DE MEDICIÓN: Trimestral

Numero: NA 2.1

COMPORTAMIENTO DE LAS VARIABLES DURANTE EL TRIMESTRE: Octubre-Diciembre

VARIABLE	UNIDAD DE MEDIDA	OPERACION	META ANUAL	AVANCE TRIMESTRAL				AVANCE ACUMULADO			
				Programado	%	Alcanzado	%	Programado	%	Alcanzado	%
Población adulta en rezago educativo encuestada	Encuestas	Semáfor	120.00	120.00	100.00	120.00	100.00	120.00	100.00	120.00	100.00
Total de población adulta en rezago educativo	Encuestas	Semáfor	120.00	120.00	100.00	120.00	100.00	120.00	100.00	120.00	100.00

COMPORTAMIENTO DEL INDICADOR

DESCRIPCION DE LA META ANUAL

Llevar a cabo 120 encuestas a la población adulta

META ANUAL	TRIMESTRE: Octubre-Diciembre							
	AVANCE TRIMESTRAL				AVANCE ACUMULADO			
	Programado	Alcanzado	EP%	SEMAFORO	Programado	Alcanzado	EP%	SEMAFORO
120.00	120.00	100.00	100.00	ACEPTABLE	120.00	120.00	100.00	ACEPTABLE

DESCRIPCION DE RESULTADOS Y JUSTIFICACION EN CASO DE VARIACION SUPERIOR A +/- 10% RESPECTO A LO PROGRAMADO ESTE INDICADOR SE CUMPLIO SATISFACTORIAMENTE EN ESTE TRIMESTRE

EVALUACIÓN DEL INDICADOR

SE RECOMIENDA SEGUIR TRABAJANDO EN EL MISMO SENTIDO EN LAS ACCIONES QUE ALIMENTAN EL INDICADOR, PARA MANTENER EL DESEMPEÑO EN UN NIVEL "ACEPTABLE" ORIENTADO A OBTENER LA MÁXIMA CALIFICACIÓN EN LA EVALUACIÓN

DEPENDENCIA GENERAL: 000 EDUCACIÓN CULTURAL Y BIENESTAR SOCIAL
 DEPENDENCIA AUXILIAR: 141 Educación

ELABORÓ
 DIRECCIÓN DE EDUCACIÓN
 Y ASUNTOS RELIGIOSOS

D.C. OLIVIA LUNA CORDOVA

VO. BO.

D.C. LORENA MARGARITA ESTRADA VELCHES



MUNICIPIO DE CUAUTITLAN

PbRm-08b FICHA TECNICA DE SEGUIMIENTO DE INDICADORES 2023 DE GESTIÓN O ESTRATEGICO

TIPO DE FICHA: DSPEM

PLAZ DE DESARROLLO / EJE TRANSVERSAL: Eje transversal 1: Igualdad de Género

TEMA DE DESARROLLO: Cultura de igualdad y prevención de la violencia contra las mujeres

PROGRAMA PRESUPUESTARIO: 02060000 Igualdad de trato y oportunidades para la mujer y el hombre

PROYECTO PRESUPUESTARIO: 02060000101 Coordinación Institucional para la igualdad de género

OBJETIVO DEL PROGRAMA PRESUPUESTARIO: Enlazar las acciones para promover en todos los ámbitos sociales la igualdad sustantiva desde una perspectiva de género como una condición necesaria para el desarrollo integral de la sociedad, en igualdad de condiciones, oportunidades, derechos y obligaciones.

DEPENDENCIA GENERAL: V00 DIRECCION DE LAS MUJERES

DEPENDENCIA AUXILIAR: 152 Atención a la Mujer

ESTRUCTURA DEL INDICADOR

NOMBRE DEL INDICADOR: Tasa de variación de la participación de mujeres y hombres en las actividades de los programas de igualdad, equidad y prevención de violencia

FÓRMULA DEL CÁLCULO: $(\frac{\text{Número de mujeres y hombres que participan en las actividades de igualdad, equidad y prevención de la violencia en el año actual}}{\text{Número de mujeres y hombres que participan en las actividades de igualdad, equidad y prevención de la violencia en el año anterior}} - 1) \times 100$

INTERPRETACIÓN: El indicador nos proporciona el número de mujeres y hombres que participan en las actividades de igualdad, equidad y prevención de la violencia

DIMENSIÓN QUE ATIENDE: Eficiencia

DESCRIPCIÓN DEL FACTOR DE COMPARACIÓN: En el año 2022 se atendieron a 3,448 personas mediante actividades de igualdad, equidad y prevención de la violencia

AMBITO GEOGRAFICO: MUNICIPAL LOCALIDAD URBANA

COBERTURA: 176,947 HABITANTES

UNIDAD BASE: 3,300 hombres y mujeres participantes en actividades para el ejercicio 2023

FRECUENCIA DE MEDICIÓN: Anual

Numero: Nº 1

COMPORTAMIENTO DE LAS VARIABLES DURANTE EL TRIMESTRE: Octubre-Diciembre

VARIABLE	UNIDAD DE MEDIDA	OPERACION	META ANUAL	AVANCE TRIMESTRAL				AVANCE ACUMULADO			
				Programado	%	Alcanzado	%	Programado	%	Alcanzado	%
Número de mujeres y hombres que participan en las actividades de igualdad, equidad y prevención de la violencia en el año actual	Participantes	Sumado	3,300.00	3,300.00	100.00	3,294.00	99.81	3,300.00	100.00	3,294.00	99.81
Total de mujeres y hombres que participan en las actividades de igualdad, equidad y prevención de la violencia en el año anterior	Participantes	Sumado	3,448.00	3,448.00	100.00	3,448.00	100.00	3,448.00	100.00	3,448.00	100.00

COMPORTAMIENTO DEL INDICADOR

DESCRIPCIÓN DE LA META ANUAL

Realizar actividades para la participación de personas en programas de igualdad, equidad y prevención de violencia.

META ANUAL	TRIMESTRE: Octubre-Diciembre								
	AVANCE TRIMESTRAL					AVANCE ACUMULADO			
	Programado	Alcanzado	EP%	SEMAFORO	Programado	Alcanzado	EP%	SEMAFORO	
-4.29	-4.29	-5.03	131.24	ACEPTABLE	-4.29	-5.03	131.24	ACEPTABLE	

DESCRIPCIÓN DE RESULTADOS Y ADECUACIÓN EN CASO DE VARIACIÓN SUPERIOR A 5% Y MENOR A 10% RESPECTO A LO PROGRAMADO. ESTE INDICADOR SE CUMPLÓ SATISFACTORIAMENTE EN ESTE CUARTO TRIMESTRE

EVALUACIÓN DEL INDICADOR

Se recomienda seguir trabajando en el mismo sentido en las acciones que atañen al indicador, para mantener el desempeño en un nivel ACEPTABLE y obtener la máxima calificación en la calificación.

DEPENDENCIA GENERAL: V00 DIRECCION DE LAS MUJERES

DEPENDENCIA AUXILIAR: 152 Atención a la Mujer





MUNICIPIO DE CUAUTITLAN

PdRn-88b FICHA TECNICA DE SEGUIMIENTO DE INDICADORES 2023 DE GESTIÓN O ESTRATEGICO

TIPO DE FICHA: OSFEM

PLAN DE DESARROLLO / EJE TRANSVERSAL: Eje transversal I: Igualdad de Género

TEMA DE DESARROLLO: Cultura de igualdad y prevención de la violencia contra las mujeres

PROGRAMA PRESUPUESTARIO: 02060605 Igualdad de trato y oportunidades para la mujer y el hombre

PROYECTO PRESUPUESTARIO: 02060605101 Coordinación Institucional para la igualdad de género 02060605102 Cultura de igualdad y prevención de la violencia de género

OBJETIVO DEL PROGRAMA PRESUPUESTARIO: Ejecuta los proyectos para promover en todos los ámbitos sociales la igualdad sustantiva desde una perspectiva de género como una condición necesaria para el desarrollo integral de la sociedad, en igualdad de condiciones, oportunidades, derechos y obligaciones.

DEPENDENCIA GENERAL: V08 DIRECCION DE LAS MUJERES

DEPENDENCIA AUXILIAR: 152 Atención a la Mujer

ESTRUCTURA DEL INDICADOR

NOMBRE DEL INDICADOR: Porcentaje de mujeres y hombres beneficiados con los programas de igualdad, equidad y prevención de violencia

FÓRMULA DEL CÁLCULO: $\frac{\text{Número de mujeres y hombres beneficiados con programas de fomento a la igualdad, equidad y prevención de la violencia}}{\text{Total de la población en el municipio}} \times 100$

INTERPRETACIÓN: El indicador nos proporciona el número de mujeres y hombres beneficiados con programas de igualdad, equidad y prevención de la violencia

DIMENSIÓN QUE ATIENDE: Eficiencia FRECUENCIA DE MEDICIÓN: Anual

DESCRIPCIÓN DEL FACTOR DE COMPARACIÓN: En el año 2022 se beneficiaron a 300 Mujeres y hombres con programas de fomento a la igualdad, equidad y prevención a la violencia

ÁMBITO GEOGRÁFICO: MUNICIPAL LOCALIDAD URBANA

COBERTURA: 176,847 HABITANTES

UNIDAD MEDIDA: 1,190 personas beneficiadas

Numero: NP 1

COMPORTAMIENTO DE LAS VARIABLES DURANTE EL TRIMESTRE: Octubre-Diciembre

VARIABLE	UNIDAD DE MEDIDA	OPERACION	META ANUAL	AVANCE TRIMESTRAL				AVANCE ACUMULADO			
				Programado	%	A alcanzado	%	Programado	%	A alcanzado	%
Mujeres y hombres beneficiados con programas de fomento a la igualdad, equidad y prevención de la violencia	Población atendida	Sumas	1,190.00	1,190.00	100.00	1,190.00	99.25	1,190.00	100.00	1,190.00	99.25
Total de la población en el municipio	Población total	Sumas	176,847.00	176,847.00	100.00	176,847.00	99.09	176,847.00	100.00	176,847.00	99.02

COMPORTAMIENTO DEL INDICADOR

DESCRIPCIÓN DE LA META ANUAL

Beneficiar a personas con programas de igualdad, equidad y prevención de la violencia

META ANUAL	TRIMESTRE: Octubre-Diciembre							
	AVANCE TRIMESTRAL				AVANCE ACUMULADO			
	Programado	A alcanzado	EP%	SEMAFORO	Programado	A alcanzado	EP%	SEMAFORO
0.62	0.62	0.61	98.38	ACEPTABLE	0.62	0.61	98.38	ACEPTABLE

DESCRIPCIÓN DE RESULTADOS Y JUSTIFICACIÓN EN CASO DE VARIACIÓN SUPERIOR A +/- 5% RESPECTO AL O PROGRAMADO ESTE INDICADOR DE CUMPLIO SATISFACTORIAMENTE EN ESTE CUARTO TRIMESTRE

EVALUACIÓN DEL INDICADOR

Se recomienda seguir trabajando en el sistema de trabajo en los procesos que permitan el indicador, para fortalecer el desarrollo en un nivel ACEPTABLE con el objetivo de obtener la máxima calificación en la evaluación

DEPENDENCIA GENERAL: V08 DIRECCION DE LAS MUJERES

DEPENDENCIA AUXILIAR: 152 Atención a la Mujer





MUNICIPIO DE CUAUTITLAN

PORM-09b FICHA TECNICA DE SEGUIMIENTO DE INDICADORES 2023 DE GESTIÓN O ESTRATEGICO

TIPO DE FICHA OSFEM

PLAR DE DESARROLLO / EJE TRANSVERSAL: 1 Eje transversal: Igualdad de Géneros
TEMA DE DESARROLLO: Cultura de igualdad y prevención de la violencia contra las mujeres
PROGRAMA PRESUPUESTARIO: 0206600 Igualdad de todo y oportunidades para la mujer y el hombre
PROYECTO PRESUPUESTARIO: 0206600101 Coordinación Institucional para la igualdad de género 0206600102 Cultura de igualdad y prevención de la violencia de género
OBJETIVO DEL PROGRAMA PRESUPUESTARIO: Engloba los proyectos para promover en todos los ámbitos sociales la igualdad sustantiva desde una perspectiva de género como una condición necesaria para el desarrollo integral de la sociedad, en igualdad de condiciones, oportunidades, derechos y obligaciones.
DEPENDENCIA GENERAL: V00 DIRECCION DE LAS MUJERES
DEPENDENCIA AUXILIAR: 152 Atención a la Mujer

ESTRUCTURA DEL INDICADOR

NOMBRE DEL INDICADOR: Tasa de variación en el número de mujeres y hombres en edad productiva capacitados.
FÓRMULA DEL CÁLCULO: $(\text{Número de mujeres y hombres en edad productiva capacitados en el año actual} / \text{Número de mujeres y hombres en edad productiva capacitados en el año anterior}) * 100$
INTERPRETACIÓN: El indicador nos proporciona el número de mujeres y hombres en edad productiva capacitados.
DIMENSIÓN QUE ATIENDE: Eficiencia **FRECUENCIA DE MEDICIÓN:** Semestral
DESCRIPCIÓN DEL FACTOR DE COMPARACIÓN: En el año 2022 se capacitaron a 990 mujeres y hombres en edad productiva
ÁMBITO GEOGRÁFICO: MUNICIPAL LOCALIDAD URBANA
COBERTURA: 176,847 HABITANTES
LÍNEA BASE: 900 personas capacitadas en edad productiva

Número: NC 1

COMPORTAMIENTO DE LAS VARIABLES DURANTE EL TRIMESTRE: Octubre-Diciembre

VARIABLE	UNIDAD DE MEDIDA	OPERACION	META ANUAL	AVANCE TRIMESTRAL				AVANCE ACUMULADO			
				Programado	%	A alcanzado	%	Programado	%	A alcanzado	%
Número de mujeres y hombres en edad productiva capacitados en el año actual	Personas capacitadas	Suma	990.00	608.00	61.41	408.00	41.21	960.00	96.97	190.00	19.11
Número de mujeres y hombres en edad productiva capacitados en el año anterior	Personas capacitadas	Suma	990.00	408.00	41.34	408.00	41.30	990.00	100.00	990.00	100.00

COMPORTAMIENTO DEL INDICADOR

DESCRIPCIÓN DE LA META ANUAL

Capacitar a personas en edad productiva

META ANUAL	TRIMESTRE: Octubre-Diciembre							
	AVANCE TRIMESTRAL				AVANCE ACUMULADO			
	Programado	A alcanzado	EP%	SEMAFORO	Programado	A alcanzado	EP%	SEMAFORO
-8.18	8.70	-11.28	-127.47	ACEPTABLE	-8.18	-21.84	267.65	ACEPTABLE

DESCRIPCIÓN DE RESULTADOS Y JUSTIFICACIÓN EN CASO DE VARIACIÓN SUPERIOR A +/- 8% RESPECTO A LO PROGRAMADO
ESTE INDICADOR ALCANZO 490 PERSONAS CAPACITADAS EN CURSOS Y TALLERES PARA EL EMPoderAMIENTO Y QUE LES PERMITA TENER UN INGRESO

EVALUACIÓN DEL INDICADOR

Se recomienda seguir trabajando en el mismo sentido en los sectores que atienden el indicador, para mantener el desempeño en un nivel ACEPTABLE, orientado a obtener la máxima calificación en la ciudad.

DEPENDENCIA GENERAL: V00 DIRECCION DE LAS MUJERES
DEPENDENCIA AUXILIAR: 152 Atención a la Mujer





MUNICIPIO DE CUAUTITLAN

PbRes-08b FICHA TECNICA DE SEGUIMIENTO DE INDICADORES 2023 DE GESTIÓN O ESTRATEGICO

TIPO DE FICHA OSFEM

PILAR DE DESARROLLO / EJE TRANSVERSAL:

Eje transversal I: Igualdad de Género

TEMA DE DESARROLLO:

Cultura de igualdad y prevención de la violencia contra las mujeres

PROGRAMA PRESUPUESTARIO:

0306005 Igualdad de trato y oportunidades para la mujer y el hombre

PROYECTO PRESUPUESTARIO:

02803000101 Coordinación Institucional para la igualdad de género

02803000102 Cultura de igualdad y prevención de la violencia de género

OBJETIVO DEL PROGRAMA PRESUPUESTARIO:

Engloba los proyectos para promover en todos los ámbitos sociales la igualdad sustantiva desde una perspectiva de género como una condición necesaria para el desarrollo integral de la sociedad, en igualdad de condiciones, oportunidades, derechos y obligaciones.

DEPENDENCIA GENERAL:

VOO DIRECCION DE LAS MUJERES

DEPENDENCIA AUXILIAR:

152 Atención a la Mujer

ESTRUCTURA DEL INDICADOR

NOMBRE DEL INDICADOR:

Porcentaje de mujeres y padres trabajadores beneficiados con apoyo escolar para sus hijos.

FÓRMULA DEL CÁLCULO:

(Número de Mujeres y padres trabajadores beneficiados con apoyo escolar para sus hijos / Total de mujeres y padres trabajadores que solicitan apoyo escolar para sus hijos) * 100

INTERPRETACIÓN:

NO APLICA

DIMENSIÓN QUE ATIENDE:

Eficiencia

FRECUENCIA DE MEDICIÓN:

Semestral

DESCRIPCIÓN DEL FACTOR DE COMPARACIÓN:

NO APLICA

ÁMBITO GEOGRÁFICO:

MUNICIPAL LOCALIDAD URBANA

COBERTURA:

176,047 HABITANTES

LINEA BASE:

NO APLICA

Número: NC 2

COMPORTAMIENTO DE LAS VARIABLES DURANTE EL TRIMESTRE: Octubre-Diciembre

VARIABLE	UNIDAD DE MEDIDA	OPERACION	META ANUAL	AVANCE TRIMESTRAL				AVANCE ACUMULADO			
				Programado	%	Alcanzado	%	Programado	%	Alcanzado	%
Número de Mujeres y padres trabajadores beneficiados con apoyo escolar para sus hijos	BENEFICIARIOS	No aplica	0.00	0.00	0.00	0.00	0.00	0.00	0.00	0.00	0.00
Total de mujeres y padres trabajadores que solicitan apoyo escolar para sus hijos	BENEFICIARIOS	No aplica	0.00	0.00	0.00	0.00	0.00	0.00	0.00	0.00	0.00

COMPORTAMIENTO DEL INDICADOR

DESCRIPCIÓN DE LA META ANUAL

NO APLICA

META ANUAL	TRIMESTRE: Octubre-Diciembre							
	AVANCE TRIMESTRAL				AVANCE ACUMULADO			
	Programado	Alcanzado	EP%	SEMAFORO	Programado	Alcanzado	EP%	SEMAFORO
0.00	0.00	0.00	0.00	ACEPTABLE	0.00	0.00	0.00	ACEPTABLE

DESCRIPCIÓN DE RESULTADOS Y JUSTIFICACIÓN EN CASO DE VARIACIÓN SUPERIOR A +/- 5% RESPECTO A LO PROGRAMADO
ESTE INDICADOR NO APLICA PARA EL EJERCICIO FISCAL 2023

EVALUACIÓN DEL INDICADOR

Se recomienda seguir trabajando en el mismo sentido en las acciones que alimentan al indicador, para mantener el desempeño en un nivel ACEPTABLE o superior a obtener la máxima calificación en la evaluación

DEPENDENCIA GENERAL:

VOO DIRECCION DE LAS MUJERES

DEPENDENCIA AUXILIAR:

152 Atención a la Mujer



MTRA. ANA PAULA GONZALEZ PEREZ



LIC. LORENA MARGARITA ESTRADA VILCHIS



MUNICIPIO DE CUAUTTLAN

PsRm-08b FICHA TECNICA DE SEGUIMIENTO DE INDICADORES 2023 DE GESTIÓN O ESTRATEGICO

TIPO DE FICHA: OSFEM

PLAR DE DESARROLLO / EJE TRANSVERSAL: Eje transversal 1: Igualdad de Género

TEMA DE DESARROLLO: Cultura de igualdad y prevención de la violencia contra las mujeres

PROGRAMA PRESUPUESTARIO: 0268865 Igualdad de trato y oportunidades para la mujer y el hombre

PROYECTO PRESUPUESTARIO: 0206890101 Coordinación institucional para la igualdad de género 0206890102 Cultura de igualdad y prevención de la violencia de género

OBJETIVO DEL PROGRAMA PRESUPUESTARIO: Ejecutar los proyectos para promover en todos los ámbitos sociales la igualdad sustantiva desde una perspectiva de género como una condición necesaria para el desarrollo integral de la sociedad, en igualdad de condiciones, oportunidades, derechos y obligaciones.

DEPENDENCIA GENERAL: V04 DIRECCION DE LAS MUJERES

DEPENDENCIA AUXILIAR: 152 Atención a la Mujer

ESTRUCTURA DEL INDICADOR

NOMBRE DEL INDICADOR: Porcentaje de mujeres y hombres beneficiados a través de programas de cultura de igualdad.

FÓRMULA DEL CÁLCULO: (Número de mujeres y hombres beneficiados con programas de cultura de igualdad de género / Total de Mujeres y hombres del municipio) *100

INTERPRETACIÓN: El indicador nos proporciona el número de mujeres y hombres beneficiados con programas de cultura de igualdad de género

DIMENSIÓN QUE ATIENDE: Eficiencia

DESCRIPCIÓN DEL FACTOR DE COMPARACIÓN: En el año 2022 se beneficiaron a 3,362 personas con programas de cultura de igualdad de género.

AMBITO GEOGRAFICO: MUNICIPAL LOCALIDAD URBANA

COBERTURA: 178,847 HABITANTES

LINEA BASE: 5,000 personas beneficiadas para el ejercicio 2023

FRECUENCIA DE MEDICIÓN: Semestral

Numero: NC 3

COMPORTAMIENTO DE LAS VARIABLES DURANTE EL TRIMESTRE: Octubre-Diciembre

VARIABLE	UNIDAD DE MEDIDA	OPERACION	META ANUAL	AVANCE TRIMESTRAL				AVANCE ACUMULADO			
				Programado	%	Alcanzada	%	Programado	%	Alcanzada	%
Número de mujeres y hombres beneficiados con programas de cultura de igualdad de género	Personas alcanzadas	Sumable	3,800.00	3,000.00	78.95	2,668.00	69.95	3,800.00	100.00	3,720.00	97.90
Total de Mujeres y hombres del municipio	Personas totales	Constante	178,847.00	178,847.00	100.00	178,847.00	100.00	178,847.00	100.00	178,847.00	100.00

COMPORTAMIENTO DEL INDICADOR

DESCRIPCIÓN DE LA META ANUAL

Beneficiar a personas con programas de cultura de igualdad de género

META ANUAL	TRIMESTRE: Octubre-Diciembre							
	AVANCE TRIMESTRAL				AVANCE ACUMULADO			
	Programado	Alcanzado	EP%	SEMAFORO	Programado	Alcanzado	EP%	SEMAFORO
2.80	1.68	1.40	88.58	ACEPTABLE	2.80	2.64	94.29	ACEPTABLE

DESCRIPCIÓN DE RESULTADOS Y JUSTIFICACIÓN EN CASO DE VARIACIÓN SUPERIOR A 10% RESPECTO AL PROGRAMA DE ALCANZANDO MENOS DE MEDIANTE CURSOS Y TALLERES, CONFERENCIAS, PLÁTICAS REALIZADOS EN LOS CENTROS SOCIALES DE LA MUJER, CASA INTEGRAL DE LA MUJER, ESCUELAS Y COMUNIDADES

EVOLUCIÓN DEL INDICADOR

Se recomienda seguir trabajando en el tema abordado en los acciones que alimentan al indicador, para haberse el desempeño en un nivel ACEPTABLE. El objetivo a obtener la máxima calificación en la medida.

DEPENDENCIA GENERAL: V04 DIRECCION DE LAS MUJERES

DEPENDENCIA AUXILIAR: 152 Atención a la Mujer

ELABORÓ

MTRA. ANA PAULA GONZALEZ BERNARDEZ

VO. BO.

LIC. LORENA MARGARITA ESTRADA VELAZQUEZ



MUNICIPIO DE CUAUTITLÁN

Polim-05b FICHA TÉCNICA DE SEGUIMIENTO DE INDICADORES 2023 DE GESTIÓN O ESTRATÉGICO

TIPO DE FICHA: OSFEM

PLAN DE DESARROLLO / EJE TRANSVERSAL: Eje transversal 1: Igualdad de Género
 TEMA DE DESARROLLO: Cultura de igualdad y prevención de la violencia contra las mujeres
 PROGRAMA PRESUPUESTARIO: 02060803 Igualdad de roles y oportunidades para la mujer y el hombre
 PROYECTO PRESUPUESTARIO: 020608030101 Coordinación institucional para la igualdad de género 020608030102 Cultura de igualdad y prevención de la violencia de género
 OBJETIVO DEL PROGRAMA PRESUPUESTARIO: Englobar los proyectos para promover en todos los ámbitos sociales la igualdad sustantiva desde una perspectiva de género como una condición necesaria para el desarrollo integral de la sociedad, en igualdad de condiciones, oportunidades, derechos y obligaciones.
 DEPENDENCIA GENERAL: V00 DIRECCIÓN DE LAS MUJERES
 DEPENDENCIA AUXILIAR: 152 Atención a la Mujer

ESTRUCTURA DEL INDICADOR

NOMBRE DEL INDICADOR: Porcentaje de mujeres y hombres capacitados en áreas productivas.
 FÓRMULA DEL CÁLCULO: $(\text{Número de mujeres y hombres que recibieron capacitación para el trabajo} / \text{Total de mujeres y hombres asistentes a los cursos de capacitación para el trabajo reportados por el municipio}) * 100$
 INTERPRETACIÓN: El indicador nos proporciona el número de mujeres y hombres que recibieron capacitación para el trabajo.
 DIMENSIÓN QUE ATIENDE: Eficacia FRECUENCIA DE MEDICIÓN: Trimestral
 DESCRIPCIÓN DEL FACTOR DE COMPARACIÓN: Según datos administrativos del PSRM del año 2022 se reportaron a 590 personas para el trabajo.
 ÁMBITO GEOGRÁFICO: URBANO
 COBERTURA: 01,101 MUJERES DEL MUNICIPIO DE CUAUTITLÁN
 UNIDADES: 060 personas beneficiadas

Número: PA 1.1

COMPORTAMIENTO DE LAS VARIABLES DURANTE EL TRIMESTRE: Octubre-Diciembre

VARIABLE	UNIDAD DE MEDIDA	OPERACION	META ANUAL	AVANCE TRIMESTRAL				AVANCE ACUMULADO			
				Programado	%	Alcanzado	%	Programado	%	Alcanzado	%
Número de mujeres y hombres que recibieron capacitación para el trabajo	Personas capacitadas	Sumado	590.00	250.00	21.7%	229.00	35.0%	500.00	100.0%	768.00	68.1%
Total de mujeres y hombres asistentes a los cursos de capacitación para el trabajo reportados por el municipio	Personas capacitadas	Sumado	590.00	250.00	21.7%	229.00	35.0%	500.00	100.0%	768.00	68.1%

COMPORTAMIENTO DEL INDICADOR

DESCRIPCIÓN DE LA META ANUAL

Realizar capacitaciones a personas para el trabajo

META ANUAL	TRIMESTRE: Octubre-Diciembre							
	AVANCE TRIMESTRAL				AVANCE ACUMULADO			
	Programado	Alcanzado	EP%	SEMAFORO	Programado	Alcanzado	EP%	SEMAFORO
100.00	100.00	100.00	100.00	ACEPTABLE	100.00	100.00	100.00	ACEPTABLE

DESCRIPCIÓN DE RESULTADOS Y JUSTIFICACIÓN EN CASO DE VARIACIÓN SUPERIOR A ± 10% RESPECTO AL PROGRAMADO
ESTE INDICADOR SE CUMPLE SATISFACTORIAMENTE CAPACITANDO A 229 PERSONAS

EVALUACIÓN DEL INDICADOR

SE RECOMIENDA SIGUIR TRABAJANDO EN EL MISMO SENTIDO EN LAS ACCIONES QUE ALIMENTAN EL INDICADOR, PARA MANTENER EL DESSEMPEÑO EN UN NIVEL "ACEPTABLE" ORIENTADO A OBTENER LA MÁXIMA CALIFICACIÓN EN LA EVALUACIÓN

DEPENDENCIA GENERAL: V00 DIRECCIÓN DE LAS MUJERES

DEPENDENCIA AUXILIAR: 152 Atención a la Mujer

ELABORÓ:

 MIRIAM BALZA CORTÉS FERNÁNDEZ
 DIRECCIÓN DE ATENCIÓN A LA MUJER

VO. BO.

 LIC. LORENA MARGARITA ESTRADA VELCHIS



MUNICIPIO DE CUAUTLILAN

PMRn-86b FICHA TECNICA DE SEGUIMIENTO DE INDICADORES 2023 DE GESTIÓN O ESTRATEGICO

TIPO DE FICHA: OSFEM

PILAR DE DESARROLLO / EJE TRANSVERSAL: Eje transversal I: Igualdad de Género

TEMA DE DESARROLLO: Cultura de igualdad y prevención de la violencia contra las mujeres

PROGRAMA PRESUPUESTARIO: 6280085 Igualdad de trato y oportunidades para la mujer y el hombre

PROYECTO PRESUPUESTARIO: 02060850101 Coordinación Institucional para la igualdad de género 22800050102 Cultura de igualdad y prevención de la violencia de género

OBJETIVO DEL PROGRAMA PRESUPUESTARIO: Engloba los proyectos para promover en todos los ámbitos sociales la igualdad sustantiva desde una perspectiva de género como una condición necesaria para el desarrollo integral de la sociedad, en igualdad de condiciones, oportunidades, derechos y obligaciones.

DEPENDENCIA GENERAL: V00 DIRECCIÓN DE LAS MUJERES

DEPENDENCIA AUXILIAR: 152 Atención a la Mujer

ESTRUCTURA DEL INDICADOR

NOMBRE DEL INDICADOR: Porcentaje de mujeres y hombres colocados en el mercado laboral mediante la bolsa de trabajo

FÓRMULA DEL CÁLCULO: (Mujeres y hombres colocados en el mercado laboral mediante la bolsa de trabajo / Total de Mujeres y hombres inscritos en la bolsa de trabajo) *100

INTERPRETACIÓN: El indicador nos proporciona el número de personas colocadas en el mercado laboral mediante la bolsa de trabajo

DIMENSIÓN QUE ATENDE: Eficiencia **FRECUENCIA DE MEDICIÓN:** Trimestral

DESCRIPCIÓN DEL FACTOR DE COMPARACIÓN: Según datos administrativos del PMRn del año 2022 se colocaron a 298 personas en el mercado laboral

ÁMBITO GEOGRÁFICO: URBANO

COBERTURA: 91,181 MUJERES DEL MUNICIPIO DE CUAUTLILAN

UNEBASE: 300 personas colocadas

Numero: N° 1.2

COMPORTAMIENTO DE LAS VARIABLES DURANTE EL TRIMESTRE: Octubre-Diciembre

VARIABLE	UNIDAD DE MEDIDA	OPERACION	META ANUAL	AVANCE TRIMESTRAL				AVANCE ACUMULADO			
				Programado	%	Absoluto	%	Programado	%	Absoluto	%
Mujeres y hombres colocados en el mercado laboral mediante la bolsa de trabajo	Mujeres y hombres	Sumado	300.00	85.00	28.33	298.00	99.33	300.00	100.00	962.00	320.67
Total de Mujeres y hombres inscritos en la bolsa de trabajo	Mujeres y hombres	Dividido	4,000.00	4,900.00	122.50	4,900.00	122.50	4,900.00	122.50	4,000.00	100.00

COMPORTAMIENTO DEL INDICADOR

DESCRIPCIÓN DE LA METAANUAL

Colocar personas en el mercado laboral mediante la bolsa de trabajo

METAANUAL	TRIMESTRE: Octubre-Diciembre							
	AVANCE TRIMESTRAL				AVANCE ACUMULADO			
	Programado	Absoluto	EP%	SENAFORO	Programado	Absoluto	EP%	SENAFORO
7.50	2.13	7.50	370.67	ACEPTABLE	7.50	24.05	320.67	ACEPTABLE

DESCRIPCIÓN DE RESULTADO Y JUSTIFICACIÓN EN CASO DE VARIACIÓN SUPERIOR A +10% RESPECTO A LO PROGRAMADO: SE LOGRÓ VINCULAR EN EL MERCADO LABORAL A 319 MUJERES Y HOMBRES CUMPLIENDO SATISFACTORIAMENTE CON EL CUARTO TRIMESTRE

EVALUACIÓN DEL INDICADOR

SE RECOMIENDA SEGUIR TRABAJANDO EN EL MISMO SENTIDO EN LAS ACCIONES QUE ALIMENTEN EL INDICADOR, PARA MANTENER EL SEMÁFORO EN UN NIVEL "ACEPTABLE" ORIENTADO A GESTIONAR LA MAYOR CALIFICACIÓN EN LA ECV.

DEPENDENCIA GENERAL: V00 DIRECCIÓN DE LAS MUJERES

DEPENDENCIA AUXILIAR: 152 Atención a la Mujer

ELABORÓ

WILMA ANTONIOLA GUANTENO HERNANDEZ

VO. BO.

LIC. LÓRENA MARGARITA ESTRADA VILCHES



PbRm-006 FICHA TECNICA DE SEGUIMIENTO DE INDICADORES 2023 DE GESTIÓN O ESTRATEGICO

MUNICIPIO DE CUAUTITLÁN

TIPO DE FICHA: OSPEM

PLAR DE DESARROLLO / EJE TRANSVERSAL:

Eje transversal I: Igualdad de Género

TEMA DE DESARROLLO:

Cultura de igualdad y prevención de la violencia contra las mujeres

PROGRAMA PRESUPUESTARIO:

0386005 Igualdad de trato y oportunidades para la mujer y el hombre

PROYECTO PRESUPUESTARIO:

0300050301 Coordinación Institucional para la igualdad de género

02003000100 Cultura de igualdad y prevención de la violencia de género

OBJETIVO DEL PROGRAMA PRESUPUESTARIO:

Engloba los proyectos para promover en todos los ámbitos sociales la igualdad sustantiva desde una perspectiva de género como una condición necesaria para el desarrollo integral de la sociedad, en igualdad de condiciones, oportunidades, derechos y obligaciones.

DEPENDENCIA GENERAL:

V80 DIRECCIÓN DE LAS MUJERES

DEPENDENCIA AUXILIAR:

102 Atención a la Mujer

ESTRUCTURA DEL INDICADOR

NOMBRE DEL INDICADOR:

Porcentaje de solicitudes de apoyos escolares para hijos de mujeres y hombres trabajadores atendidas.

FÓRMULA DEL CÁLCULO:

(Número de solicitudes de apoyos escolares para hijos de mujeres y hombres trabajadores atendidas / Total de solicitudes de apoyos escolares para hijos de mujeres y hombres trabajadores recibidas) * 100

INTERPRETACIÓN:

NO APLICA

DIMENSIÓN QUE ATIENDE:

Eficiencia

FRECUENCIA DE MEDICIÓN

Trimestral

DESCRIPCIÓN DEL FACTOR DE COMPARACIÓN:

NO APLICA

ÁMBITO GEOGRÁFICO:

URBANO

COBERTURA:

41,181 MUJERES DEL MUNICIPIO DE CUAUTITLÁN

UNIDAD:

NO APLICA

Numero: NA 2.1

COMPORTAMIENTO DE LAS VARIABLES DURANTE EL TRIMESTRE: Octubre-Diciembre

VARIABLE	UNIDAD DE MEDIDA	OPERACION	META ANUAL	AVANCE TRIMESTRAL				AVANCE ACUMULADO			
				Programado	%	Alcanzado	%	Programado	%	Alcanzado	%
Número de solicitudes de apoyos escolares para hijos de mujeres y hombres trabajadores atendidas	SOLICITUDES	Me sumado	0.00	0.00	0.00	0.00	0.00	0.00	0.00	0.00	0.00
Total de solicitudes de apoyo escolares para hijos de mujeres y hombres trabajadores recibidas	SOLICITUDES	Me sumado	0.00	0.00	0.00	0.00	0.00	0.00	0.00	0.00	0.00

COMPORTAMIENTO DEL INDICADOR

DESCRIPCIÓN DE LA META ANUAL

NO APLICA

META ANUAL	TRIMESTRE: Octubre-Diciembre							
	AVANCE TRIMESTRAL				AVANCE ACUMULADO			
	Programado	Alcanzado	EP%	SEMAFORO	Programado	Alcanzado	EP%	SEMAFORO
0.00	0.00	0.00	0.00	ACEPTABLE	0.00	0.00	0.00	ACEPTABLE

DESCRIPCIÓN DE RESULTADOS Y JUSTIFICACIÓN EN CASO DE VARIACIÓN SUPERIOR A +10% RESPECTO A LO PROGRAMADO
ESTE INDICADOR NO SE PROGRAMÓ PARA EL EJERCICIO FISCAL 2023.

EVALUACIÓN DEL INDICADOR

SE RECOMIENDA SIGUIR TRABAJANDO EN EL MISMO ENTORNO EN LAS ACCIONES QUE ALIMENTAN EL INDICADOR, PARA MANTENER EL DESEMPEÑO EN UN NIVEL "ACEPTABLE" OBTENIENDO A OBTENER LA MÁXIMA CALIFICACIÓN EN LA EVALUACIÓN.

DEPENDENCIA GENERAL:

V80 DIRECCIÓN DE LAS MUJERES

DEPENDENCIA AUXILIAR:

102 Atención a la Mujer

ELABORÓ
MTRA. ANA DEL CARMEN FERNÁNDEZ

VO. SO.
LIC. LORENA MIRAGARITA ESTRADA VILCHES



MUNICIPIO DE CUAUTTLÁN

PIRe-66b FICHA TÉCNICA DE SEGUIMIENTO DE INDICADORES 2023 DE GESTIÓN O ESTRATÉGICO

TIPO DE FICHA: OSFEM

PLAN DE DESARROLLO / EJE TRANSVERSAL:

I Eje transversal I. Igualdad de Género

TEMA DE DESARROLLO:

Cultura de igualdad y prevención de la violencia contra las mujeres

PROGRAMA PRESUPUESTARIO:

0300000 Igualdad de trato y oportunidades para la mujer y el hombre

PROYECTO PRESUPUESTARIO:

0000000101 Coordinación Institucional para la igualdad de género

0000000102

Cultura de igualdad y prevención de la violencia de género

OBJETIVO DEL PROGRAMA PRESUPUESTARIO:

Engloba los proyectos para promover en todos los ámbitos sociales la igualdad sustantiva desde una perspectiva de género como una condición necesaria para el desarrollo integral de la sociedad, en igualdad de condiciones, oportunidades, derechos y obligaciones.

DEPENDENCIA GENERAL:

V00 DIRECCION DE LAS MUJERES

DEPENDENCIA AUXILIAR:

152 Atención a la Mujer

ESTRUCTURA DEL INDICADOR

NOMBRE DEL INDICADOR:

Porcentaje de eventos en materia de género realizados.

FORMULA DEL CALCULO:

(Eventos en materia de género realizados / Eventos en materia de género programados) *100

INTERPRETACIÓN:

El indicador nos proporciona el número de eventos realizados

FRECUENCIA DE MEDICIÓN:

Trimestral

DIMENSIÓN QUE ATIENDE:

Eficiencia

DESCRIPCIÓN DEL FACTOR DE COMPARACIÓN:

Según datos administrativos de PIReI del año 2022 se realizaron 4 eventos

ÁMBITO GEOGRÁFICO:

URBANO

COSERTURA:

91,181 MUJERES DEL MUNICIPIO DE CUAUTTLÁN

UNIDADES:

3 eventos

Número: NA - 3.1

COMPORTAMIENTO DE LAS VARIABLES DURANTE EL TRIMESTRE: Octubre-Diciembre

VARIABLE	UNIDAD DE MEDIDA	OPERACION	META ANUAL	AVANCE TRIMESTRAL				AVANCE ACUMULADO			
				Programado	%	Alcanzado	%	Programado	%	Alcanzado	%
Eventos en materia de género realizados	Eventos	Suma	3.00	1.00	33.33	1.00	100.00	1.00	100.00	1.00	100.00
Eventos en materia de género programados	Eventos	Suma	3.00	1.00	33.33	1.00	100.00	1.00	100.00	1.00	100.00

COMPORTAMIENTO DEL INDICADOR

DESCRIPCIÓN DE LA META ANUAL

Realizar eventos en materia de género

META ANUAL	TRIMESTRE: Octubre-Diciembre							
	AVANCE TRIMESTRAL				AVANCE ACUMULADO			
	Programado	Alcanzado	EP%	SEMAFORO	Programado	Alcanzado	EP%	SEMAFORO
100.00	100.00	100.00	100.00	ACEPTABLE	100.00	100.00	100.00	ACEPTABLE

DESCRIPCIÓN DE RESULTADOS Y JUSTIFICACIÓN EN CASO DE VARIACIÓN SUPERIOR A 10% RESPECTO A LO PROGRAMADO SE REALIZÓ UN EVENTO EN MATERIA DE GÉNERO CUMPLIENDO SATISFACTORIAMENTE EL CUERPO TRIMESTRAL

EVALUACIÓN DEL INDICADOR

SE RECOMIENDA SEGUIR TRABAJANDO EN EL MISMO SENTIDO EN LAS ACCIONES QUE ALIMENTAN EL INDICADOR, PARA MANTENER EL DESEMPEÑO EN UN NIVEL "ACEPTABLE" (ORDENADO A OBTENER LA MÁXIMA CALIFICACIÓN EN LA EVALUACIÓN)

DEPENDENCIA GENERAL:

V00 DIRECCION DE LAS MUJERES

DEPENDENCIA AUXILIAR:

152 Atención a la Mujer





PbRm-09b FICHA TÉCNICA DE SEGUIMIENTO DE INDICADORES 2023 DE GESTIÓN O ESTRATEGICO

TIPO DE FICHA: OSFEM

MUNICIPIO DE CUAUTITLAN

PLAN DE DESARROLLO / EJE TRANSVERSAL:

Eje transversal: Igualdad de Género

TEMA DE DESARROLLO:

Cultura de igualdad y prevención de la violencia contra las mujeres

PROGRAMA PRESUPUESTARIO:

0206000 Igualdad de sala y oportunidades para la mujer y el hombre

PROYECTO PRESUPUESTARIO:

02060000101 Coordinación Institucional para la igualdad de género

02060000102 Cultura de igualdad y prevención de la violencia de género

OBJETIVO DEL PROGRAMA PRESUPUESTARIO:

Engloba los proyectos para promover en todos los ámbitos sociales la igualdad sustantiva desde una perspectiva de género como una condición necesaria para el desarrollo integral de la sociedad, en igualdad de condiciones, oportunidades, derechos y obligaciones.

DEPENDENCIA GENERAL:

VII DIRECCIÓN DE LAS MUJERES

DEPENDENCIA AUXILIAR:

152 Atención a la Mujer

ESTRUCTURA DEL INDICADOR

NOMBRE DEL INDICADOR:

Porcentaje de pláticas con perspectiva de género realizadas.

FÓRMULA DEL CÁLCULO:

$(\text{Pláticas con perspectiva de género realizadas} / \text{Pláticas con perspectiva de género programadas}) * 100$

INTERPRETACIÓN:

El indicador nos proporciona las pláticas con perspectiva de género realizadas.

DIMENSIÓN QUE ATIENDE:

Eficiencia

FRECUENCIA DE MEDICIÓN:

Trimestral

DESCRIPCIÓN DEL FACTOR DE COMPARACIÓN:

Según datos administrativos del PbRm del año 2022 se realizaron 98 pláticas con perspectiva de género

ÁMBITO GEOGRÁFICO:

LOCALIDAD URBANA

COBERTURA:

91,181 MUJERES DEL MUNICIPIO DE CUAUTITLAN

UNIDAD DE MEDICIÓN:

75 pláticas

Nombre: NA 3.2

COMPORTAMIENTO DE LAS VARIABLES DURANTE EL TRIMESTRE: Octubre-Diciembre

VARIABLE	UNIDAD DE MEDICIÓN	OPERACIÓN	META ANUAL	AVANCE TRIMESTRAL				AVANCE ACUMULADO			
				Programado	%	Alcanzado	%	Programado	%	Alcanzado	%
Pláticas con perspectiva de género realizadas	Pláticas	Sumable	75.00	28.00	28.00	23.00	10.00	75.00	100.00	68.00	90.67
Pláticas con perspectiva de género programadas	Pláticas	Sumable	75.00	28.00	28.00	23.00	10.00	75.00	100.00	68.00	90.67

COMPORTAMIENTO DEL INDICADOR

DESCRIPCIÓN DE LA META ANUAL

Realizar pláticas con perspectiva de género

META ANUAL	TRIMESTRE: Octubre-Diciembre							
	AVANCE TRIMESTRAL				AVANCE ACUMULADO			
	Programado	Alcanzado	EP%	SEMAFORO	Programado	Alcanzado	EP%	SEMAFORO
100.00	100.00	100.00	100.00	ACEPTABLE	100.00	100.00	100.00	ACEPTABLE

DESCRIPCIÓN DEL INDICADOR Y JUSTIFICACIÓN EN CASO DE VARIACIÓN SUPERIOR A +/- 10% RESPECTO A LO PROGRAMADO SE REGISTRA AVANCE DE 21 EVENTOS EN MATERIA DE GÉNERO CUMPLIENDO SATISFACTORIAMENTE EL CUARTO TRIMESTRE

EVALUACIÓN DEL INDICADOR

SE RECOMIENDA SEGUIR TRABAJANDO EN EL MISMO SENTIDO EN LAS ACCIONES QUE ALIMENTAN EL INDICADOR PARA MANTENER EL DESEMPEÑO EN UN NIVEL "ACEPTABLE" ORIENTADO A OBTENER LA MÁXIMA CALIFICACIÓN EN LA EVALUACIÓN

DEPENDENCIA GOBIERNA

VII DIRECCIÓN DE LAS MUJERES

DEPENDENCIA AUXILIAR

152 Atención a la Mujer





MUNICIPIO DE CUAUTITLAN

P6Rm-08b FICHA TECNICA DE SEGUIMIENTO DE INDICADORES 2023 DE GESTIÓN O ESTRATEGICO

TIPO DE FICHA: OSPEM

PILAR DE DESARROLLO / EJE TRANSVERSAL: 1 PAM 1: Social
TEMA DE DESARROLLO: Desarrollo humano incluyente, sin discriminación y libre de violencia
PROGRAMA PRESUPUESTARIO: 02060000 Oportunidades para los jóvenes
PROYECTO PRESUPUESTARIO: 02060000103 Bienestar y atención juvenil 02060000103 Promoción del desarrollo integral del adolescente
02060000201 Expresión juvenil
OBJETIVO DEL PROGRAMA PRESUPUESTARIO: Contar con acciones que se orienten a brindar más y mejores oportunidades a los jóvenes que les permitan alcanzar su desarrollo físico - mental adecuado, que les permita incorporarse a la sociedad de manera productiva.
DEPENDENCIA GENERAL: 00 PROMOCIÓN SOCIAL
DEPENDENCIA AUXILIAR: 143 Atención a la Juventud

ESTRUCTURA DEL INDICADOR

NOMBRE DEL INDICADOR: Tasa de atención de la población juvenil atendida a través de programas de asistencia social
FÓRMULA DEL CÁLCULO: (Población juvenil atendida a través de programas de asistencia social en el año actual / Población Juvenil atendida a través de programas de asistencia social en el año anterior) * 100
INTERPRETACIÓN: POBLACIÓN JUVENIL ATENDIDA A TRAVÉS DE PROGRAMAS DE ASISTENCIA SOCIAL
DIMENSIÓN QUE ATIENDE: Eficiencia **FRECUENCIA DE MEDICIÓN:** Anual
DESCRIPCIÓN DEL FACTOR DE COMPARACIÓN: JÓVENES BENEFICIADOS EN EL EJERCICIO FISCAL 2022
AMBITO GEOGRAFICO: LOCALIDAD URBANA
COBERTURA: 45,000 JÓVENES
UNIDAD: 2987 JÓVENES

Numero: NF_1

COMPORTAMIENTO DE LAS VARIABLES DURANTE EL TRIMESTRE: Octubre-Diciembre

VARIABLE	UNIDAD DE MEDIDA	OPERACION	META ANUAL	AVANCE TRIMESTRAL				AVANCE ACUMULADO			
				Programado	%	Ahorzado	%	Programado	%	Ahorzado	%
Población juvenil atendida a través de programas de asistencia social en el año actual	JUVEN	Sumado	1,000.00	1,000.00	100.00	2,268.00	226.80	1,000.00	100.00	2,268.00	226.80
Población Juvenil atendida a través de programas de asistencia social en el año anterior	JUVEN	Sumado	2,087.00	2,087.00	100.00	2,087.00	100.00	2,087.00	100.00	2,087.00	100.00

COMPORTAMIENTO DEL INDICADOR

DESCRIPCIÓN DE LA META ANUAL

ATENDER A LA POBLACIÓN JUVENIL PROGRAMADA, A TRAVÉS DE PROGRAMAS DE ASISTENCIA SOCIAL.

META ANUAL	TRIMESTRE: Octubre-Diciembre							
	AVANCE TRIMESTRAL				AVANCE ACUMULADO			
	Programado	Ahorzado	EP%	SEMAFORO	Programado	Ahorzado	EP%	SEMAFORO
-52.00	-52.00	8.72	-18.74	ACEPTABLE	-52.00	8.73	-18.74	ACEPTABLE

DESCRIPCIÓN DE HEchos, TENDENCIAS Y ANTIPOCACION EN CASO DE VARIACIÓN SUPERIOR A +10% RESPECTO A LO PROGRAMADO. ESTE INDICADOR SE CUMPLIO SATISFACTORIAMENTE EN EL CUARTO TRIMESTRE.

EVALUACIÓN DEL INDICADOR

Se recomienda seguir trabajando en el mismo sentido en las acciones que atienden al indicador, por lo cual se le califica en un nivel ACEPTABLE, evaluado a través de la siguiente calificación en la escala:

DEPENDENCIA GENERAL: 00 PROMOCIÓN SOCIAL
DEPENDENCIA AUXILIAR: 143 Atención a la Juventud

ELABORO

 C. EDUARDO RUEL DOMÍNGUEZ MORÁN

VO. BO.

 LIC. LORENA MARGARITA ESTRADA YLCHES



PsRm-08b FICHA TECNICA DE SEGUIMIENTO DE INDICADORES 2023 DE GESTIÓN O ESTRATEGICO

TIPO DE FICHA: OSFEM

MUNICIPIO DE CUAUTITLÁN

PILAR DE DESARROLLO / EJE TRANSVERSAL:

1 Pilar 1: Salud

TEMA DE DESARROLLO:

Desarrollo humano incluyente, sin discriminación y libre de violencia

PROGRAMA PRESUPUESTARIO:

0280008 Oportunidades para los jóvenes

PROYECTO PRESUPUESTARIO:

0206090102 Desarrollo y orientación juvenil

0206090103 Promoción del desarrollo integral del adolescente

0206090201 Espacios juveniles

OBJETIVO DEL PROGRAMA PRESUPUESTARIO:

Coordinar acciones que se orientan a brindar más y mejores oportunidades a los jóvenes que les permitan alcanzar su desarrollo físico - mental adecuado, que les permita incorporarse a la sociedad de manera productiva.

DEPENDENCIA GENERAL:

03 PROMOCIÓN SOCIAL

DEPENDENCIA AUXILIAR:

143 Atención a la Juventud

ESTRUCTURA DEL INDICADOR

NOMBRE DEL INDICADOR:

Porcentaje de la población juvenil que es beneficiada con programas de asistencia.

FÓRMULA DEL CÁLCULO:

(Población juvenil beneficiada con programas de asistencia social/Población juvenil del municipio)/100

INTERPRETACIÓN:

POBLACIÓN JUVENIL BENEFICIADA CON PROGRAMAS DE ASISTENCIA

DIMENSIÓN QUE ATIENDE:

Eficiencia

FRECUENCIA DE MEDICIÓN:

Anual

DESCRIPCIÓN DEL FACTOR DE COMPARACIÓN:

POBLACIÓN JOVEN EN EL MUNICIPIO DE CUAUTITLÁN

AMBITO GEOGRAFICO:

LOCALIDAD URBANA

COBERTURA:

4566 JÓVENES

UNIDAD:

1000 JÓVENES

NÚMERO: NP 1

COMPORTAMIENTO DE LAS VARIABLES DURANTE EL TRIMESTRE: Octubre-Diciembre

VARIABLE	UNIDAD DE MEDIDA	OPERACION	META ANUAL	AVANCE TRIMESTRAL				AVANCE ACUMULADO			
				Progresado	%	Alcanzado	%	Progresado	%	Alcanzado	%
Población juvenil beneficiada con programas de asistencia social	JÓVENES	Suma	1,000.00	1,000.00	100.00	2,200.00	220.00	1,000.00	100.00	2,200.00	220.00
Población juvenil del municipio	JÓVENES	Suma	45,011.00	45,011.00	100.00	45,011.00	100.00	45,011.00	100.00	45,011.00	100.00

COMPORTAMIENTO DEL INDICADOR

DESCRIPCIÓN DE LA META ANUAL

SE BUSCA BENEFICIAR A LA POBLACIÓN JUVENIL DEL MUNICIPIO DE CUAUTITLÁN, MEXICO

META ANUAL	TRIMESTRE: Octubre-Diciembre							
	AVANCE TRIMESTRAL				AVANCE ACUMULADO			
	Progresado	Alcanzado	EP%	SEMAFORO	Progresado	Alcanzado	EP%	SEMAFORO
2.22	2.22	5.04	227.03	ACEPTABLE	2.22	5.04	227.03	ACEPTABLE

DESCRIPCIÓN DE RESULTADO Y JUSTIFICACIÓN EN CASO DE VARIACIÓN SUPERIOR A 10% RESPECTO A LO PROGRAMADO
EL INDICADOR REGISTRA UNA EFICIENCIA SUPERIOR AL 100% PROGRAMADO, LO QUE SE DEBE A LA REALIZACIÓN DE DIVERSAS ACTIVIDADES PARA LA ASISTENCIA SOCIAL.

EVALUACIÓN DEL INDICADOR

Se recomienda seguir trabajando en el mismo sentido en las acciones que orientan al indicador, para mantener el desarrollo en un nivel ACEPTABLE orientado a obtener la máxima satisfacción en la medida.

DEPENDENCIA GENERAL:

03 PROMOCIÓN SOCIAL

DEPENDENCIA AUXILIAR:

143 Atención a la Juventud

ELABORÓ

C. EDUARDO UREEL DOMÍNGUEZ MORLÁN

VO. BO.

LIC. LORENA MARGARITA ESTRADA VILCHES



MUNICIPIO DE CUAUTITLÁN

FoRm-08b FICHA TÉCNICA DE SEGUIMIENTO DE INDICADORES 2023 DE GESTIÓN O ESTRATÉGICO

TIPO DE FICHA: OSFEM

PLAN DE DESARROLLO / EJE TRANSVERSAL: 1 Pilar 1: Social
 TEMA DE DESARROLLO: Desarrollo humano incluyente, sin discriminación y libre de violencia
 PROGRAMA PRESUPUESTARIO: 0200000 Oportunidades para los jóvenes
 PROYECTO PRESUPUESTARIO: 0200000102 Bienestar y educación juvenil 0200000103 Promoción del desarrollo integral del adolescente
 0200000201 Educación juvenil
 OBJETIVO DEL PROGRAMA PRESUPUESTARIO: Contiene acciones que se orientan a brindar más y mejores oportunidades a los jóvenes que les permitan alcanzar su desarrollo físico-mental adecuado, que les permita incorporarse a la sociedad de manera productiva.
 DEPENDENCIA GENERAL: 00 PROMOCIÓN SOCIAL
 DEPENDENCIA AUXILIAR: 143 Atención a la Juventud

ESTRUCTURA DEL INDICADOR

NOMBRE DEL INDICADOR: Porcentaje de actividades enfocadas a la prevención de adicciones realizadas.
 FÓRMULA DEL CÁLCULO: (Actividades enfocadas a la prevención de adicciones realizadas/Actividades enfocadas a la prevención de adicciones programadas) *100
 INTERPRETACIÓN: ACTIVIDADES ENFOCADAS A LA PREVENCIÓN DE ADICCIONES
 DIMENSIÓN QUE ATIENDE: Eficiencia
 FRECUENCIA DE MEDICIÓN: Semestral
 DESCRIPCIÓN DEL FACTOR DE COMPARACIÓN: ACTIVIDADES ENFOCADAS A LA PREVENCIÓN DE ADICCIONES PROGRAMADAS EN EL EJERCICIO FISCAL 2023
 AMBITO GEOGRAFICO: LOCALIDAD URBANA
 COBERTURA: 45,000 JÓVENES
 UNIDAD BASE: 25 ACTIVIDADES

Número: NC 1

COMPORTAMIENTO DE LAS VARIABLES DURANTE EL TRIMESTRE: Octubre-Diciembre

VARIABLE	UNIDAD DE MEDIDA	OPERACION	META ANUAL	AVANCE TRIMESTRAL				AVANCE ACUMULADO			
				Programado	%	Alcanzado	%	Programado	%	Alcanzado	%
Actividades enfocadas a la prevención de adicciones realizadas	ACTIVIDAD	Sumado	25.00	11.00	44.00	33.00	176.00	25.00	100.00	38.00	144.00
Actividades enfocadas a la prevención de adicciones programadas	ACTIVIDAD	Sumado	25.00	11.00	44.00	33.00	176.00	25.00	100.00	35.00	180.00

COMPORTAMIENTO DEL INDICADOR

DESCRIPCIÓN DE LA META ANUAL

REALIZAR EL 100% DE LAS ACTIVIDADES ENFOCADAS A LA PREVENCIÓN DE ADICCIONES EN LOS JOVENES DEL MUNICIPIO DE CUAUTITLÁN MÉXICO

META ANUAL	TRIMESTRE: Octubre-Diciembre							
	AVANCE TRIMESTRAL				AVANCE ACUMULADO			
	Programado	Alcanzado	EP%	SEMFORO	Programado	Alcanzado	EP%	SEMFORO
100.00	100.00	176.00	176.00	ACCEPTABLE	100.00	144.00	144.00	ACCEPTABLE

DESCRIPCIÓN DE RESULTADOS Y JUSTIFICACIÓN EN CASO DE VARIACIÓN SUPERIOR A 10% RESPECTO A LO PROGRAMADO
EL INDICADOR REGISTRA UN EFICIENCIA SUPERIOR AL 100% PROGRAMADO TODA VEZ QUE SE REALIZAN 25 ACTIVIDADES PARA LA PREVENCIÓN DE ADICCIONES

EVALUACIÓN DEL INDICADOR

SE RECOMIENDA SEGUIR TRAMITANDO EN EL MISMO SENTIDO EN LAS ACCIONES QUE ALIMENTAN EL INDICADOR, PARA MANTENER EL DESEMPEÑO EN UN NIVEL "ACEPTABLE" ORIENTADO A OBTENER LA MÁXIMA CALIFICACIÓN EN LA DPA

DEPENDENCIA GENERAL: 00 PROMOCIÓN SOCIAL
DEPENDENCIA AUXILIAR: 143 Atención a la Juventud

ELABORÓ

 C. EDUARDO URIBE DOMÍNGUEZ MORALES

VO. BO.

 LIC. LORENA MARGARITA ESTRADA VELCHES



MUNICIPIO DE CUAUTITLAN

PbRn-48b FICHA TECNICA DE SEGUIMIENTO DE INDICADORES 2023 DE GESTIÓN O ESTRATEGICO

TIPO DE FICHA: OSFEM

PILAR DE DESARROLLO / EJE TRANSVERSAL: 1 Pilar 1: Social
TCMA DE DESARROLLO: Desarrollo humano incluyente, sin discriminación y libre de violencia
PROGRAMA PRESUPUESTARIO: 02000000 Oportunidades para los Jóvenes
PROYECTO PRESUPUESTARIO: 02000000102 Bienestar y orientación juvenil 02000000103 Promoción del desarrollo integral del adolescente
OBJETIVO DEL PROGRAMA PRESUPUESTARIO: Conducir acciones que se orientan a brindar más y mejores oportunidades a los jóvenes que les permitan elevar su desarrollo físico - mental asociado, que les permita incorporarse a la sociedad de manera productiva.
DEPENDENCIA GENERAL: 180 PROMOCIÓN SOCIAL
DEPENDENCIA AUXILIAR: 143 Atención a la Juventud

ESTRUCTURA DEL INDICADOR

NOMBRE DEL INDICADOR: Porcentaje de concursos para los jóvenes realizados.
FÓRMULA DEL CÁLCULO: (Concursos para los jóvenes realizados/Concursos para los jóvenes programados) *100
INTERPRETACIÓN: CONCURSOS REALIZADOS PARA LOS JÓVENES
DIMENSIÓN QUE ATIENDE: Eficiencia
DESCRIPCIÓN DEL FACTOR DE COMPARACIÓN: CONCURSOS PARA LOS JÓVENES PROGRAMADOS EN EL EJERCICIO FISCAL 2023
AMBITO GEOGRAFICO: LOCALIDAD URBANA
COBERTURA: 40,000 JOVENES
LIBRA K48: 2 CONCURSO

FRECUENCIA DE MEDICIÓN: Semestral

Número: NC 2

COMPORTAMIENTO DE LAS VARIABLES DURANTE EL TRIMESTRE: Octubre-Diciembre

VARIABLE	UNIDAD DE MEDIDA	OPERACIÓN	META ANUAL	AVANCE TRIMESTRAL				AVANCE ACUMULADO			
				Programado	%	Alcanzado	%	Programado	%	Alcanzado	%
Concursos para los jóvenes realizados	CONCURSO	Semestre	2.00	1.00	50.00	1.00	50.00	2.00	100.00	2.00	100.00
Concursos para los jóvenes programados	CONCURSO	Semestre	2.00	1.00	50.00	1.00	50.00	2.00	100.00	2.00	100.00

COMPORTAMIENTO DEL INDICADOR

DESCRIPCIÓN DE LA META ANUAL

REALIZAR EL 100% DE LOS CONCURSOS PARA JÓVENES PROGRAMADOS.

META ANUAL	TRIMESTRE: Octubre-Diciembre							
	AVANCE TRIMESTRAL				AVANCE ACUMULADO			
	Programado	Alcanzado	EPS	SEMAFORO	Programado	Alcanzado	EPS	SEMAFORO
100.00	100.00	100.00	100.00	ACEPTABLE	100.00	100.00	100.00	ACEPTABLE

DESCRIPCIÓN DE RESULTADOS Y JUSTIFICACIÓN EN CASO DE VARIACIÓN SUPERIOR A ± 10 % RESPECTO A LO PROGRAMADO: EL INDICADOR PRESENTA UNA EFICACIA DEL 100% 100x100 QUE SE DEBE AL 100% DEL CONCURSO.

EVALUACION DEL INDICADOR

SE RECOMIENDA SIGUIR TRABAJANDO EN EL MISMO SENTIDO EN LAS ACCIONES QUE ALIMENTAN EL INDICADOR, PARA MANTENER EL DESEMPEÑO EN UN NIVEL "ACEPTABLE" ORIENTADO A OBTENER LA MÁXIMA CALIFICACIÓN EN LA EVALUACIÓN.

DEPENDENCIA GENERAL:

180 PROMOCIÓN SOCIAL

DEPENDENCIA AUXILIAR:

143 Atención a la Juventud

ELABORÓ
 C. EDUARDO IRUEL DOMÍNGUEZ MORLÁN

VO. BO.
 LIC. LORENA MARGARITA ESTRADA VILCHES



PeRm-08b FICHA TÉCNICA DE SEGUIMIENTO DE INDICADORES 2023 DE GESTIÓN O ESTRATÉGICO

TIPO DE FICHA: OSFEM

MUNICIPIO DE CUAUTITLÁN

PLAN DE DESARROLLO / EJE TRANSVERSAL:

1 Pilar I: Social

TEMA DE DESARROLLO:

Desarrollo humano incluyente, sin discriminación y libre de violencia

PROGRAMA PRESUPUESTARIO:

02960004 Oportunidades para los jóvenes

PROYECTO PRESUPUESTARIO:

02060000702 Bónosos y orientación juvenil

02060000103

Formación del desarrollo integral del adolescente

OBJETIVO DEL PROGRAMA PRESUPUESTARIO:

Contar acciones que se orientan a brindar más y mejores oportunidades a los jóvenes que les permitan alcanzar su desarrollo físico- mental adecuado, que les permita incorporarse a la sociedad de manera productiva.

DEPENDENCIA GENERAL:

100 PROMOCIÓN SOCIAL

DEPENDENCIA AUXILIAR:

143 Atención a la Juventud

ESTRUCTURA DEL INDICADOR

NOMBRE DEL INDICADOR:

Porcentaje de apoyos a proyectos de jóvenes emprendedores otorgados.

FÓRMULA DEL CÁLCULO:

(Apoyos a proyectos de jóvenes emprendedores otorgados/Apoyos a proyectos de jóvenes emprendedores (programados)) *100

INTERPRETACIÓN:

APOYOS A PROYECTOS DE JOVENES EMPRENDEDORES

DIMENSIÓN QUE ATIENDE:

Eficiencia

FRECUENCIA DE MEDICIÓN

Semestral

DESCRIPCIÓN DEL FACTOR DE COMPARACIÓN:

UN BAZAR PROGRAMADO A REALIZARSE EN EL EJERCICIO FISCAL 2023

AMBITO GEOGRAFICO:

LOCALIDAD URBANA

COBERTURA:

45,000 JOVENES

UNIDADES:

2 BAZARES

Número: NO 3

COMPORTAMIENTO DE LAS VARIABLES DURANTE EL TRIMESTRE: Octubre-Diciembre

VARIABLE	UNIDAD DE MEDIDA	OPERACION	META ANUAL	AVANCE TRIMESTRAL				AVANCE ACUMULADO			
				Programado	%	Alcanzado	%	Programado	%	Alcanzado	%
Apoyo a proyectos de jóvenes emprendedores otorgados	BAZAR	Realizó	2.00	1.00	50.00	1.00	100.00	2.00	100.00	2.00	100.00
Apoyo a proyectos de jóvenes emprendedores programados	BAZAR	Realizó	2.00	1.00	50.00	1.00	100.00	2.00	100.00	2.00	100.00

COMPORTAMIENTO DEL INDICADOR

DESCRIPCIÓN DE LA META ANUAL

REALIZAR UN BAZAR COMO APOYO A LOS JOVENES EMPRENDEDORES DE CUAUTITLÁN, MÉXICO.

META ANUAL	TRIMESTRE: Octubre-Diciembre							
	AVANCE TRIMESTRAL				AVANCE ACUMULADO			
	Programado	Alcanzado	EPS	SEMAFORO	Programado	Alcanzado	EPS	SEMAFORO
100.00	100.00	100.00	100.00	ACEPTABLE	100.00	100.00	100.00	ACEPTABLE

DESCRIPCIÓN DE RESULTADOS Y JUSTIFICACIÓN EN CASO DE AVANZO SUPERIOR A 100% RESPECTO A LO PROGRAMADO
ESTE INDICADOR SE CUMPLIÓ SATISFACTORIAMENTE EN EL CUARTO TRIMESTRE

EVALUACIÓN DEL INDICADOR

SE RECOMIENDA SEGUIR TRABAJANDO EN EL MISMO SENTIDO EN LAS ACCIONES QUE ALIMENTAN EL INDICADOR, PARA MANTENER EL DESEMPEÑO EN UN NIVEL "ACEPTABLE" ORIENTADO A OBTENER LA MÁXIMA CALIFICACIÓN DE LA CIVIL.

DEPENDENCIA GENERAL:

100 PROMOCIÓN SOCIAL

DEPENDENCIA AUXILIAR:

143 Atención a la Juventud



C. EDUARDO UREEL DOMÍNGUEZ MORLÁN



LIC. LORDEYA MARGARITA ESTRADA VILCHES



MUNICIPIO DE CUAUTTLAN

PIRMI-066 FICHA TECNICA DE SEGUIMIENTO DE INDICADORES 2023 DE GESTIÓN O ESTRATEGICO

TIPO DE FICHA: OSFEM

PLAN DE DESARROLLO (EJE TRANSVERSAL): 1 Plan 1: Social
 TEMA DE DESARROLLO: Desarrollo humano incluyente, sin discriminación y libre de violencia
 PROGRAMA PRESUPUESTARIO: 0380005 Oportunidades para los jóvenes
 PROYECTO PRESUPUESTARIO: 038000502 Bienestar y orientación juvenil 038000503 Promoción del desarrollo integral del adolescente
 038000501 Exposición juvenil
 OBJETIVO DEL PROGRAMA PRESUPUESTARIO: Contener acciones que se orientan a brindar más y mejores oportunidades a los jóvenes que les permitan avanzar su desarrollo físico - mental adecuado, que les permita incorporarse a la sociedad de manera productiva.
 DEPENDENCIA GENERAL: 150 PROMOCIÓN SOCIAL
 DEPENDENCIA AUXILIAR: 143 Atención a la Juventud

ESTRUCTURA DEL INDICADOR

NOMBRE DEL INDICADOR: Porcentaje de cumplimiento en la emisión de convocatorias para otorgar becas.
 FORMULA DEL CALCULO: $(\text{Número de convocatorias para otorgar becas publicadas} / \text{Total de convocatorias para otorgar becas programadas}) * 100$
 INTERPRETACIÓN: NÚMERO DE CONVOCATORIAS PUBLICADAS PARA OTORGAR BECAS
 DIMENSIÓN QUE ATIENDE: Eficiencia
 DESCRIPCIÓN DEL FACTOR DE COMPARACIÓN: TOTAL DE CONVOCATORIAS PARA OTORGAR BECAS A JÓVENES PUBLICADAS EN EL EJERCICIO FISCAL 2023
 FRECUENCIA DE MEDICIÓN: Trimestral
 AMBITO GEOGRAFICO: LOCALIDAD URBANA
 COBERTURA: 40,000 JOVENES
 UNIDAD: 1 CONVOCATORIAS

Número: NA 1.1

COMPORTAMIENTO DE LAS VARIABLES DURANTE EL TRIMESTRE: Octubre-Diciembre

VARIABLE	UNIDAD DE MEDIDA	OPERACION	META ANUAL	AVANCE TRIMESTRAL				AVANCE ACUMULADO			
				Programado	%	Alcanzado	%	Programado	%	Alcanzado	%
Número de convocatorias para otorgar becas publicadas	PUBLICACION	Sumable	1.00	0.00	0.00	0.00	0.00	1.00	100.00	1.00	100.00
Total de convocatorias para otorgar becas programadas	PUBLICACION	Sumable	1.00	0.00	0.00	0.00	0.00	1.00	100.00	1.00	100.00

COMPORTAMIENTO DEL INDICADOR

PUBLICAR EL TOTAL DE LAS CONVOCATORIAS PROGRAMAS PARA OTORGAR BECAS A JÓVENES.

DESCRIPCIÓN DE LA METAANUAL

METAANUAL	TRIMESTRE: Octubre-Diciembre							
	AVANCE TRIMESTRAL				AVANCE ACUMULADO			
	Programado	Alcanzado	EP%	SEMAFORO	Programado	Alcanzado	EP%	SEMAFORO
100.00	0.00	0.00	0.00	ACEPTABLE	100.00	100.00	100.00	ACEPTABLE

DESCRIPCIÓN DE RESULTADOS Y JUSTIFICACIÓN EN CASO DE VARIACIÓN SUPERIOR A 10% RESPECTO A LO PROGRAMADO
 ESTE INDICADOR SE CUMPLIO SATISFACTORIAMENTE EN ESTE TRIMESTRE

EVALUACION DEL INDICADOR

SE RECOMIENDA SEGUIR TRABAJANDO EN EL MISMO SENTIDO EN LAS ACCIONES QUE ALIMENTAN EL INDICADOR, PARA MANTENER EL DESEMPEÑO EN UN NIVEL "ACEPTABLE" ORIENTADO A OBTENER LA MÁXIMA CALIFICACION EN LA EVAL.

DEPENDENCIA GENERAL: 150 PROMOCIÓN SOCIAL
 DEPENDENCIA AUXILIAR: 143 Atención a la Juventud

ELABORO

 C. EDUARDO ORIEL DOMÍNGUEZ NORLAH

VO. BO.

 LIC. LORENA MARGARITA ESTRADA VILCHES



MUNICIPIO DE CUAUTITLAN

PbRm-08b FICHA TECNICA DE SEGUIMIENTO DE INDICADORES 2023 DE GESTIÓN O ESTRATEGICO

TIPO DE FICHA: OSFEM

PLAR DE DESARROLLO / EJE TRANSVERSALE:

1 Pilar 1: Social

TEMA DE DESARROLLO:

Desarrollo humano incluyente, sin discriminación y libre de violencia

PROGRAMA PRESUPUESTARIO:

8266896 Oportunidades para los jóvenes

PROYECTO PRESUPUESTARIO:

82990000182 Bienestar y orientación juvenil

00363000100 Promoción del desarrollo integral del adolescente

82990000291 Expresión juvenil

OBJETIVO DEL PROGRAMA PRESUPUESTARIO:

Ofertar acciones que se orientan a brindar más y mejores oportunidades a los jóvenes que les permitan elevar su desarrollo físico - mental adecuado, que les permita incorporarse a la sociedad de manera productiva.

DEPENDENCIA GENERAL:

66 PROMOCIÓN SOCIAL

DEPENDENCIA AUXILIAR:

143 Atención a la Juventud

ESTRUCTURA DEL INDICADOR

NOMBRE DEL INDICADOR:

Porcentaje de solicitudes beneficiadas con beca

FÓRMULA DEL CÁLCULO:

(Número de solicitudes beneficiadas con beca / Total de solicitudes de beca recibidas) * 100

INTERPRETACION:

SOLICITUDES BENEFICIADAS CON BECA

DIMENSIÓN QUE ATIENDE:

Eficiencia

FRECUENCIA DE MEDICIÓN

Trimestral

DESCRIPCIÓN DEL FACTOR DE COMPARACIÓN:

SOLICITUDES DE BECA RECIBIDAS EN EL EJERCICIO FISCAL 2023

AMBITO GEOGRAFICO:

LOCALIDAD URBANA

COBERTURA:

45,000 JOVENES

LINEA BASE:

200 SOLICITUDES RECIBIDAS

Nombre: NA_1.2

COMPORTAMIENTO DE LAS VARIABLES DURANTE EL TRIMESTRE: Octubre-Diciembre

VARIABLE	UNIDAD DE MEDIDA	OPERACION	META ANUAL	AVANCE TRIMESTRAL				AVANCE ACUMULADO			
				Programado	%	Alcanzado	%	Programado	%	Alcanzado	%
Número de solicitudes beneficiadas con beca	SOLICITUD	Suma	200.00	0.00	0.00	20.00	0.00	200.00	100.00	153.00	76.50
Total de solicitudes de beca recibidas	SOLICITUD	Suma	200.00	0.00	0.00	98.00	0.00	200.00	100.00	182.00	91.00

COMPORTAMIENTO DEL INDICADOR

DESCRIPCIÓN DE LA META ANUAL

BENEFICIAR AL MAYOR NÚMERO DE JOVENES EN SITUACIÓN PRECARIA, QUIENES ENVÍAN SOLICITUD PARA BECA.

META ANUAL	TRIMESTRE: Octubre-Diciembre							
	AVANCE TRIMESTRAL				AVANCE ACUMULADO			
	Programado	Alcanzado	EP%	SEMAFORO	Programado	Alcanzado	EP%	SEMAFORO
100.00	0.00	100.00	0.00	ACEPTABLE	100.00	100.00	100.00	ACEPTABLE

DESCRIPCIÓN DE RESULTADOS Y JUSTIFICACIÓN EN CASO DE VARIACIÓN SUPERIOR A +/- 10% RESPECTO ALLO PROGRAMADO
ESTE INDICADOR DE PROGRAMAR EN CASO SIN CAMBIO DE REFLEJA AVANCE PERO NO SE CUMPLE SATISFACTORIAMENTE AUN.

Se recomienda realizar acciones legales encaminadas a cumplir el funcionamiento de los ámbitos administrativos involucrados.

DEPENDENCIA GENERAL:

66 PROMOCIÓN SOCIAL

DEPENDENCIA AUXILIAR:

143 Atención a la Juventud



C. EDUARDO ANGEL DOMÍNGUEZ MOHLAN

EVALUACION DEL INDICADOR



LIC. LORENA MARGARITA ESTRADA VILCHIS



MUNICIPIO DE CUAUTITLÁN

PbRm-08b FICHA TÉCNICA DE SEGUIMIENTO DE INDICADORES 2023 DE GESTIÓN O ESTRATÉGICO

TIPO DE FICHA: OSFEM

PILAR DE DESARROLLO / EJE TRANSVERSAL: 1 Pilar 1. Social
TEMA DE DESARROLLO: Desarrolle humanos incluyentes, sin discriminación y libre de violencia
PROGRAMA PRESUPUESTARIO: 02000000 Oportunidades para los jóvenes
PROYECTO PRESUPUESTARIO: 02000000102 Bienestar y atención juvenil 02000000103 Promoción del desarrollo integral del adolescente
OBJETIVO DEL PROGRAMA PRESUPUESTARIO: Contiene acciones que se orientan a brindar más y mejores oportunidades a los jóvenes que les permitan alcanzar su desarrollo físico - mental adecuado, que les permita incorporarse a la sociedad de manera productiva.
DEPENDENCIA GENERAL: 100 PROMOCIÓN SOCIAL
DEPENDENCIA AUXILIAR: 143 Atención a la Juventud

ESTRUCTURA DEL INDICADOR

NOMBRE DEL INDICADOR: Porcentaje de recursos otorgados mediante estímulos.
FÓRMULA DEL CÁLCULO: (Monto total de recursos otorgados mediante estímulos / Total de recursos programados a otorgar mediante estímulos) *100
INTERPRETACIÓN: RECURSOS A OTORGAR MEDIANTE ESTÍMULOS
DIMENSIÓN QUE ATIENDE: Eficiencia **FRECUENCIA DE MEDICIÓN:** Trimestral
DESCRIPCIÓN DEL FACTOR DE COMPARACIÓN: NO APLICA
AMBITO GEOGRAFICO: LOCALIDAD URBANA
COBERTURA: 45,000 JOVENES
UNIDAMSE: NO APLICA

Nombre: MA 1.3

COMPORTAMIENTO DE LAS VARIABLES DURANTE EL TRIMESTRE: Octubre-Diciembre

VARIABLE	UNIDAD DE MEDIDA	OPERACION	META ANUAL	AVANCE TRIMESTRAL				AVANCE ACUMULADO			
				Programado	%	A alcanzado	%	Programado	%	A alcanzado	%
Monto total de recursos otorgados mediante estímulos	RECURSOS	No sujeción	0.00	0.00	0.00	0.00	0.00	0.00	0.00	0.00	0.00
Total de recursos programados a otorgar mediante estímulos	RECURSOS	No sujeción	0.00	0.00	0.00	0.00	0.00	0.00	0.00	0.00	0.00

COMPORTAMIENTO DEL INDICADOR

DESCRIPCIÓN DE LA META ANUAL.

ESTE INDICADOR NO APLICA PARA EL EJERCICIO 2023

META ANUAL	TRIMESTRE: Octubre-Diciembre							
	AVANCE TRIMESTRAL				AVANCE ACUMULADO			
	Programado	A alcanzado	EP%	SEMAFORO	Programado	A alcanzado	EP%	SEMAFORO
0.00	0.00	0.00	0.00	ACEPTABLE	0.00	0.00	0.00	ACEPTABLE

DESCRIPCIÓN DE RESALDOS Y JUSTIFICACIÓN EN CASO DE VARIACIÓN SUPERIOR A +/- 10% RESPECTO A LO PROGRAMADO
 ESTE INDICADOR NO FUE PROGRAMADO NO APLICA PARA ESTE EJERCICIO FISCAL CORRIENTE

EVALUACIÓN DEL INDICADOR

SE RECOMIENDA SEGUIR TRABAJANDO EN EL MISMO SENTIDO EN LAS ACCIONES QUE ALIMENTAN EL INDICADOR, PARA MANTENER EL COMPORTAMIENTO EN UN NIVEL "OPTIMALE" OBTENIENDO OBTENER LA MÁXIMA CALIFICACIÓN EN LA EVALUACIÓN.

DEPENDENCIA GENERAL: 100 PROMOCIÓN SOCIAL
DEPENDENCIA AUXILIAR: 143 Atención a la Juventud

ELABORÓ

 D. EDUARDO LUIS DOMÍNGUEZ MORÁN

VO. BO.

 LIC. LORENA MARGARITA ESTRADA VELCHIS



PbRes-66a FICHA TECNICA DE SEGUIMIENTO DE INDICADORES 2023 DE GESTIÓN O ESTRATEGICO

TIPO DE FICHA: OSFEM

MUNICIPIO DE CUAUTITLÁN

PLAZ DE DESARROLLO / EJE TRANSVERSAL: 1 Pilar 1: Social

TEMA DE DESARROLLO: Desarrollo humano incluyente, sin discriminación y libre de violencia

PROGRAMA PRESUPUESTARIO: 0206886 Oportunidades para los jóvenes

PROYECTO PRESUPUESTARIO: 02068860102 Bienestar y orientación juvenil 02068860103 Promoción del desarrollo integral del adolescente

OBJETIVO DEL PROGRAMA PRESUPUESTARIO: Contiene acciones que se orientan a brindar más y mejores oportunidades a los jóvenes que les permitan alcanzar su desarrollo físico - mental adecuado, que les permita incorporarse a la sociedad de manera productiva.

DEPENDENCIA GENERAL: 00 PROMOCIÓN SOCIAL

DEPENDENCIA AUXILIAR: 142 Atención a la Juventud.

ESTRUCTURA DEL INDICADOR

NOMBRE DEL INDICADOR: Porcentaje de actividades de orientación vocacional realizadas.

FÓRMULA DEL CÁLCULO: $(\text{Actividades de orientación vocacional realizadas} / \text{Actividades de orientación vocacional programadas}) * 100$

INTERPRETACIÓN: ACTIVIDADES DE ORIENTACIÓN VOCACIONAL REALIZADAS

DIMENSIÓN QUE ATIENDE: Eficiencia FRECUENCIA DE MEDICIÓN: Trimestral

DESCRIPCIÓN DEL FACTOR DE COMPARACIÓN: ACTIVIDADES DE ORIENTACIÓN VOCACIONAL PROGRAMADAS EN EL EJERCICIO FISCAL 2023

AMBITO GEOGRAFICO: LOCALIDAD URBANA

COBERTURA: 45,666 JÓVENES

LÍNEA BASE: 8 ACTIVIDADES DE ORIENTACIÓN VOCACIONAL

Numero: NA - 2.1

COMPORTAMIENTO DE LAS VARIABLES DURANTE EL TRIMESTRE: Octubre-Diciembre

VARIABLE	UNIDAD DE MEDIDA	OPERACION	META ANUAL	AVANCE TRIMESTRAL				AVANCE ACUMULADO			
				Programado	%	Alcanzado	%	Programado	%	Alcanzado	%
Actividades de orientación vocacional realizadas	ACTIVIDAD	Sumable	8.00	1.00	12.50	8.00	100	8.00	100.00	12.00	125.00
Actividades de orientación vocacional programadas	ACTIVIDAD	Sumable	8.00	1.00	12.50	8.00	100	8.00	100.00	8.00	100.00

COMPORTAMIENTO DEL INDICADOR

DESCRIPCIÓN DE LA META ANUAL

REALIZAR EL 100% DE LAS ACTIVIDADES DE ORIENTACIÓN VOCACIONAL PARA LOS JÓVENES.

META ANUAL	TRIMESTRE: Octubre-Diciembre							
	AVANCE TRIMESTRAL				AVANCE ACUMULADO			
	Programado	Alcanzado	EP%	SEMAFORO	Programado	Alcanzado	EP%	SEMAFORO
100.00	100.00	0.00	0.00	CRITICO	100.00	125.00	125.00	ACEPTABLE

DESCRIPCIÓN DE RESULTADOS Y JUSTIFICACIÓN EN CASO DE VARIACIÓN SUPERIOR O +10% RESPECTO A LO PROGRAMADO ESTE INDICADOR SE PROGRAMÓ PERO NO SE REFLEJA AVANCE TRIMESTRAL SIN EMBARGO EN EL AVANCE ACUMULADO SE REFLEJA 125% PARA ESTE TRIMESTRE

EVALUACIÓN DEL INDICADOR

Se revisaron todas acciones logadas encaminadas a cumplir el funcionamiento de las unidades administrativas evaluadas

DEPENDENCIA GENERAL: 00 PROMOCIÓN SOCIAL

DEPENDENCIA AUXILIAR: 142 Atención a la Juventud

ELABORÓ

C. EDUARDO URIBE DOMÍNGUEZ MORÁN

VO. BO.

LIC. LORENA MARGARITA ESTRADA VILCHIS



MUNICIPIO DE CUAUTITLÁN

PMR-06b FICHA TÉCNICA DE SEGUIMIENTO DE INDICADORES 2023 DE GESTIÓN O ESTRATÉGICO

TIPO DE FICHA: OSFEM

PLAN DE DESARROLLO / E.E. TRANSVERSAL:

1 Plan 1: Social

TEMA DE DESARROLLO:

Desarrollo humano incluyente, sin discriminación y libre de violencia

PROGRAMA PRESUPUESTARIO:

0206060 Oportunidades para los jóvenes

PROYECTO PRESUPUESTARIO:

0206060102

Benevolencia y orientación juvenil

0206060103

Promoción del desarrollo integral del adolescente

0206060201

Expresión juvenil

OBJETIVO DEL PROGRAMA PRESUPUESTARIO:

Contar con acciones que se orienten a brindar roles y espacios oportunitarios a los jóvenes que les permitan alcanzar su desarrollo físico - mental adecuada, que les permita incorporarse a la sociedad de manera productiva.

DEPENDENCIA GENERAL:

180 PROMOCIÓN SOCIAL

DEPENDENCIA AUXILIAR:

143 Atención a la Juventud

ESTRUCTURA DEL INDICADOR

NOMBRE DEL INDICADOR:

Porcentaje de discriminación de proyectos participantes en concursos

FÓRMULA DEL CÁLCULO:

(Proyectos participantes en concursos discriminados / (Proyectos participantes en concursos recibidos) *100

INTERPRETACIÓN:

PROYECTOS PARTICIPANTES EN CONCURSOS

DIMENSIÓN QUE ATIENDE:

Eficiencia

FRECUENCIA DE MEDICIÓN:

Trimestral

DESCRIPCIÓN DEL FACTOR DE COMPARACIÓN:

NO APLICA

ÁMBITO GEOGRÁFICO:

LOCALIDAD URBANA

COBERTURA:

45000 JOVENES

UNIDAD:

NO APLICA

Nombre: MA 2.2

COMPORTAMIENTO DE LAS VARIABLES DURANTE EL TRIMESTRE: Octubre-Diciembre

VARIABLE	NIVEL DE MEDIDA	OPERACION	META ANUAL	AVANCE TRIMESTRAL				AVANCE ACUMULADO			
				Programado	%	A alcanzado	%	Programado	%	A alcanzado	%
Proyectos participantes en concursos discriminados	PROYECTO	No variable	0.00	0.00	0.00	0.00	0.00	0.00	0.00	0.00	0.00
Proyectos participantes en concursos recibidos	PROYECTO	No variable	0.00	0.00	0.00	0.00	0.00	0.00	0.00	0.00	0.00

COMPORTAMIENTO DEL INDICADOR

DESCRIPCIÓN DE LA META ANUAL

ESTE INDICADOR NO SE PROGRAMÓ PARA EL EJERCICIO 2023

META ANUAL	TRIMESTRE: Octubre-Diciembre							
	AVANCE TRIMESTRAL				AVANCE ACUMULADO			
	Programado	A alcanzado	EF%	SEMAFORO	Programado	A alcanzado	EF%	SEMAFORO
0.00	0.00	0.00	0.00	ACEPTABLE	0.00	0.00	0.00	ACEPTABLE

DESCRIPCIÓN DE RESULTADOS Y JUSTIFICACIÓN EN CASO DE VARIACIÓN SUPERIOR A 10% RESPECTO A LO PROGRAMADO. ESTE INDICADOR NO SE PROGRAMÓ NI SE APLICA PARA ESTE EJERCICIO FISCAL COMENTE

EVALUACIÓN DEL INDICADOR

SE RECOMIENDA SEGUIR TRABAJANDO EN EL MISMO SENTIDO EN LAS ACCIONES QUE ALIMENTAN EL INDICADOR, PARA MANTENER EL COMPORTAMIENTO EN UN NIVEL "ACEPTABLE" OBTENIENDO ASÍ LA MÁXIMA CALIFICACIÓN EN LA EVALUACIÓN

DEPENDENCIA GENERAL:

180 PROMOCIÓN SOCIAL

DEPENDENCIA AUXILIAR:

143 Atención a la Juventud

ELABORÓ

C. EDUARDO URIEL DOMÍNGUEZ MORLÁN

VO. BO.

LIC. LORENA MARGARITA ESTRADA YLCHIS



MUNICIPIO DE CUAUTITLAN

PIRm-08b FICHA TECNICA DE SEGUIMIENTO DE INDICADORES 2023 DE GESTIÓN O ESTRATEGICO

TIPO DE FICHA: OSFEM

PILAR DE DESARROLLO / EJE TRANSVERSAL:

1 Pilar 1: Social

TEMA DE DESARROLLO:

Desarrollo humano incluyente, sin discriminación y libre de violencia

PROGRAMA PRESUPUESTARIO:

02000000 Oportunidades para los jóvenes

PROYECTO PRESUPUESTARIO:

02000000100 Bienestar y orientación juvenil

02000000100 Promoción del desarrollo integral del adolescente

02000000201 Empleo juvenil

OBJETIVO DEL PROGRAMA PRESUPUESTARIO:

Contiene acciones que se orientan a brindar más y mejores oportunidades a los jóvenes que les permitan alcanzar su desarrollo físico - mental adecuado, que les permita incorporarse a la sociedad de manera productiva.

DEPENDENCIA GENERAL:

00 PROMOCIÓN SOCIAL

DEPENDENCIA AUXILIAR:

140 Atención a la Juventud

ESTRUCTURA DEL INDICADOR

NOMBRE DEL INDICADOR:

Porcentaje de jóvenes participantes en concursos beneficiados con estímulos.

FÓRMULA DEL CÁLCULO:

(Jóvenes participantes en concursos que reciben estímulos / Jóvenes participantes en concursos) * 100

INTERPRETACIÓN:

JÓVENES PARTICIPANTES EN CONCURSOS QUE RECIBEN ESTÍMULOS

DIMENSIÓN QUE ATIENDE:

Eficiencia

FRECUENCIA DE MEDICIÓN:

Trimestral

DESCRIPCIÓN DEL FACTOR DE COMPARACIÓN:

NO APLICA

AMBITO GEOGRAFICO:

LOCALIDAD URBANA

COBERTURA:

45.000 JÓVENES

LINEA BASE:

NO APLICA

Nota: MA 2.3

COMPORTAMIENTO DE LAS VARIABLES DURANTE EL TRIMESTRE: Octubre-Diciembre

VARIABLE	UNIDAD DE MEDIDA	OPERACIÓN	META ANUAL	AVANCE TRIMESTRAL				AVANCE ACUMULADO			
				Programado	%	Alcanzado	%	Programado	%	Alcanzado	%
Jóvenes participantes en concursos que reciben estímulos	JÓVEN	No variable	0.00	0.00	0.00	0.00	0.00	0.00	0.00	0.00	0.00
Jóvenes participantes en concursos	JÓVEN	No variable	0.00	0.00	0.00	0.00	0.00	0.00	0.00	0.00	0.00

COMPORTAMIENTO DEL INDICADOR

DESCRIPCIÓN DE LA META ANUAL

ESTE INDICADOR NO SE PROGRAMÓ PARA EL EJERCICIO 2023

META ANUAL	TRIMESTRE: Octubre-Diciembre							
	AVANCE TRIMESTRAL				AVANCE ACUMULADO			
	Programado	Alcanzado	EP%	SEMAFORO	Programado	Alcanzado	EP%	SEMAFORO
0.00	0.00	0.00	0.00	ACEPTABLE	0.00	0.00	0.00	ACEPTABLE

DESCRIPCIÓN DE RESULTADOS Y ATRIBUCIÓN EN CASO DE VARIACIÓN SUPERIOR A +/- 5% RESPECTO A LO PROGRAMADO:
ESTE INDICADOR NO SE PROGRAMÓ PARA ESTE EJERCICIO FISCAL CORRIENTE

EVALUACIÓN DEL INDICADOR

SE RECOMIENDA SEGUIR TRABAJANDO EN EL MISMO SENTIDO EN LAS ACCIONES QUE ALIMENTAN EL INDICADOR, PARA MANTENER EL DESSEMPEÑO EN UN NIVEL "ACEPTABLE" ORIENTADO A DEBIDAMENTE LA MÁXIMA CALIFICACIÓN EN LA CUAL

DEPENDENCIA GENERAL:

00 PROMOCIÓN SOCIAL

DEPENDENCIA AUXILIAR:

140 Atención a la Juventud



G. EDUARDO ORTEL DOMÍNGUEZ MORLÁN



LIC. LORENA MARGARITA ESTRADA VILCHIS



MUNICIPIO DE CUAUTITLAN

PbRe-68: FICHA TECNICA DE SEGUIMIENTO DE INDICADORES 2023 DE GESTIÓN O ESTRATEGICO

TIPO DE FICHA: OSPEM

PLAR DE DESARROLLO / EJE TRANSVERSAL: 1 Pilar 1: Social

TEMA DE DESARROLLO: Desarrollo humano inclusivo, sin discriminación y libre de violencia

PROGRAMA PRESUPUESTARIO: 0200000 Oportunidades para los jóvenes

PROYECTO PRESUPUESTARIO: 02000000102 Bienestar y orientación juvenil 02000000101 Promoción del desarrollo integral del adolescente

02000000201 Experiencia juvenil

OBJETIVO DEL PROGRAMA PRESUPUESTARIO: Contener acciones que se orientan a brindar más y mejores oportunidades a los jóvenes que les permitan alcanzar su desarrollo físico - mental adecuado, que les permita incorporarse a la sociedad de manera productiva.

DEPENDENCIA GENERAL: 008 PROMOCIÓN SOCIAL

DEPENDENCIA AUXILIAR: 143 Atención a la Juventud

ESTRUCTURA DEL INDICADOR

NOMBRE DEL INDICADOR: Porcentaje de convocatorias emitidas bajo la modalidad de joven emprendedor

FÓRMULA DEL CÁLCULO: (Número de convocatorias emitidas bajo la modalidad de joven emprendedor / Total de convocatorias bajo la modalidad de joven emprendedor programadas) *100

INTERPRETACIÓN: CONVOCATORIAS EMITIDAS BAJO LA MODALIDAD DE JOVEN EMPRENDEDOR

DIMENSIÓN QUE ATIENDE: Eficiencia FRECUENCIA DE MEDICIÓN: Trimestral

DESCRIPCIÓN DEL FACTOR DE COMPARACIÓN: CONVOCATORIAS PROGRAMADA A DIVULGAR EN EL EJERCICIO FISCAL 2023, BAJO LA MODALIDAD DE JOVEN EMPRENDEDOR

ÁMBITO GEOGRÁFICO: LOCALIDAD URBANA

COBERTURA: 45,000 JOVENES

UNIDAD BASE: 1 CONVOCATORIA

Nombre: NA 3.1

COMPORTAMIENTO DE LAS VARIABLES DURANTE EL TRIMESTRE: Octubre-Diciembre

VARIABLE	UNIDAD DE MEDIDA	OPERACION	META ANUAL	AVANCE TRIMESTRAL				AVANCE ACUMULADO			
				Programado	%	A alcanzado	%	Programado	%	A alcanzado	%
Número de convocatorias emitidas bajo la modalidad de joven emprendedor	CONVOCATORIA	Sumado	1.00	0.00	0.00	0.00	0.00	1.00	100.00	0.00	0.00
Total de convocatorias bajo la modalidad de joven emprendedor programadas	CONVOCATORIA	Sumado	1.00	0.00	0.00	0.00	0.00	1.00	100.00	1.00	100.00

COMPORTAMIENTO DEL INDICADOR

DESCRIPCIÓN DE LA META ANUAL

DIVULGAR LA CONVOCATORIA DEL PROGRAMA "JÓVENES EMPRENDEDORES E INNOVADORES COMECYT-EDOMEX 2023"

META ANUAL	TRIMESTRE: Octubre-Diciembre							
	AVANCE TRIMESTRAL				AVANCE ACUMULADO			
	Programado	A alcanzado	EPS	SEMAFORO	Programado	A alcanzado	EPS	SEMAFORO
100.00	0.00	0.00	0.00	ACEPTABLE	100.00	0.00	0.00	ACEPTABLE

DESCRIPCIÓN DE RESULTADOS Y JUSTIFICACIÓN EN CASO DE VARIACIÓN SUPERIOR A 10% RESPECTO A LO PROGRAMADO

ESTE INDICADOR NO REPORTA AVANCE, PUES EL CONSEJO REGULADOR DE CIENCIA Y TECNOLOGÍA PUBLICÓ CONVOCATORIA DE "JÓVENES EMPRENDEDORES" EN EL 1ER TRIMESTRE DEL AÑO Y NO COMO SE VENIA REALIZANDO HISTÓRICAMENTE

EVALUACIÓN DEL INDICADOR

Se recomienda seguir trabajando en el mismo sentido en los sucesivos que atienda el indicador, para mantener el desempeño en un nivel ACEPTABLE orientado a obtener la máxima eficiencia en la gestión

DEPENDENCIA GENERAL: 008 PROMOCIÓN SOCIAL

DEPENDENCIA AUXILIAR: 143 Atención a la Juventud

ELABORÓ

C. EDUARDO URIBE DOMÍNGUEZ MORLÁN

VO. BO.

LIC. LORDELY MARGARITA ESTRADA VILCHES



MUNICIPIO DE CUAUTITLAN

P6Rm-08b FICHA TECNICA DE SEGUIMIENTO DE INDICADORES 2023 DE GESTIÓN O ESTRATEGICO

TIPO DE FICHA: OSFEM

PILAR DE DESARROLLO / EJE TRANSVERSAL:

1 Pilar 1: Social

TEMA DE DESARROLLO:

Desarrollo humano incluyendo, sin discriminación y libre de violencia

PROGRAMA PRESUPUESTARIO:

0200000 Operatividades para los jóvenes

PROYECTO PRESUPUESTARIO:

02060000100 Becas y orientación juvenil

02060000100 Promoción del desarrollo integral del adolescente

OBJETIVO DEL PROGRAMA PRESUPUESTARIO:

Construye acciones que se orientan a brindar más y mejores oportunidades a los jóvenes que les permitan alcanzar su desarrollo físico - mental adecuado, que les permita incorporarse a la sociedad de manera productiva.

DEPENDENCIA GENERAL:

00 PROMOCIÓN SOCIAL

DEPENDENCIA AUXILIAR:

143 Atención a la Juventud

ESTRUCTURA DEL INDICADOR

NOMBRE DEL INDICADOR:

Porcentaje de estímulos gestionados que fueron entregados bajo la modalidad de joven emprendedor

FÓRMULA DEL CÁLCULO:

(Número de estímulos gestionados que fueron entregados bajo la modalidad de joven emprendedor / Estímulos gestionados) *100

INTERPRETACIÓN:

ESTÍMULOS GESTIONADOS QUE FUERON ENTREGADOS BAJO LA MODALIDAD DE JOVEN EMPRENDEDOR

DIMENSIÓN QUE ATIENDE:

Eficiencia

FRECUENCIA DE MEDICIÓN:

Trimestral

DESCRIPCIÓN DEL FACTOR DE COMPARACIÓN:

NO APLICA

ÁMBITO GEOGRÁFICO:

LOCALIDAD URBANA

COBERTURA:

45,000 JÓVENES

USUARIO:

NO APLICA

Nombre: NA 3.2

COMPORTAMIENTO DE LAS VARIABLES DURANTE EL TRIMESTRE: Octubre-Diciembre

VARIABLE	UNIDAD DE MEDIDA	OPERACIÓN	META ANUAL	AVANCE TRIMESTRAL				AVANCE ACUMULADO			
				Programado	%	Alcanzado	%	Programado	%	Alcanzado	%
Número de estímulos gestionados que fueron entregados bajo la modalidad de joven emprendedor	SESION	No se realizó	0.00	0.00	0.00	0.00	0.00	0.00	0.00	0.00	0.00
Estímulos gestionados	SESION	No se realizó	0.00	0.00	0.00	0.00	0.00	0.00	0.00	0.00	0.00

COMPORTAMIENTO DEL INDICADOR

DESCRIPCIÓN DE LA META ANUAL

ESTE INDICADOR NO SE PROGRAMÓ PARA EL EJERCICIO 2023

META ANUAL	TRIMESTRE: Octubre-Diciembre							
	AVANCE TRIMESTRAL				AVANCE ACUMULADO			
	Programado	Alcanzado	EP%	SEMÁFORO	Programado	Alcanzado	EP%	SEMÁFORO
0.00	0.00	0.00	0.00	ACEPTABLE	0.00	0.00	0.00	ACEPTABLE

DESCRIPCIÓN DE RESULTADOS Y JUSTIFICACIÓN (EN CASO DE VARIACIÓN SUPERIOR A +30% RESPECTO A LO PROGRAMADO)
ESTE INDICADOR NO SE PROGRAMÓ NO APLICA PARA ESTE EJERCICIO FISCAL. COMENTE:

EVALUACIÓN DEL INDICADOR

SE RECOMIENDA SEGUIR TRABAJANDO EN EL MISMO SENTIDO EN LAS ACCIONES QUE ALIMENTAN EL INDICADOR, PARA MANTENER EL DESEMPEÑO EN UN NIVEL "ACEPTABLE" ORIENTADO A OBTENER LA MISMA CALIFICACIÓN EN LA SIG.

DEPENDENCIA GENERAL:

00 PROMOCIÓN SOCIAL

DEPENDENCIA AUXILIAR:

143 Atención a la Juventud

ELABORÓ

C. EDUARDO URIBE DOMÍNGUEZ MORLÁN

YO. BO.

LIC. LORENA MARGARITA ESTRADA VELASCO



MUNICIPIO DE CUAUTITLÁN

PMR-066 FICHA TÉCNICA DE SEGUIMIENTO DE INDICADORES 2023 DE GESTIÓN O ESTRATÉGICO

TIPO DE FICHA: OSFEM

PLAN DE DESARROLLO (EJE TRANSVERSAL): 1 Plan 1: Social

TEMA DE DESARROLLO: Desarrollo humano incluyente, sin discriminación y libre de violencia

PROGRAMA PRESUPUESTARIO: 0208006 Oportunidades para los jóvenes

PROYECTO PRESUPUESTARIO: 02080060102 Bienestar y orientación juvenil 02080060103 Promoción del desarrollo integral del adolescente

02080060201 Expresión juvenil

OBJETIVO DEL PROGRAMA PRESUPUESTARIO: Contiene acciones que se orientan a brindar salud y respaldar oportunidades a los jóvenes que les permitan avanzar su desarrollo físico - mental adecuado, que les permita incorporarse a la sociedad de manera productiva.

DEPENDENCIA GENERAL: 06 PROMOCIÓN SOCIAL

DEPENDENCIA AUXILIAR: 143 Atención a la Juventud

ESTRUCTURA DEL INDICADOR

NOMBRE DEL INDICADOR: Puntajes en la dotación de licencias de proyectos bajo la modalidad de joven emprendedor.

FÓRMULA DEL CÁLCULO: (Proyectos bajo la modalidad de joven emprendedor dotados/licencias/Proyectos bajo la modalidad de joven emprendedor recibidos) *100

INTERPRETACIÓN: PROYECTOS BAJO LA MODALIDAD DE JOVEN EMPRENDEDOR

DIMENSIÓN QUE ATIENDE: Eficiencia

DESCRIPCIÓN DEL FACTOR DE COMPARACIÓN: NO APLICA

AMBITO GEOGRAFICO: LOCALIDAD URBANA

COBERTURA: 45,000 JUVENES

UNIDAD DE MEDIDA: NO APLICA

FRECUENCIA DE MEDICIÓN: Trimestral

Número: NA - 33

COMPORTAMIENTO DE LAS VARIABLES DURANTE EL TRIMESTRE: Octubre-Diciembre

VARIABLE	UNIDAD DE MEDIDA	OPERACION	META ANUAL	WANKE TRIMESTRAL				WANKE ACUMULADO			
				Programado	%	Alcanzado	%	Programado	%	Alcanzado	%
Proyectos bajo la modalidad de joven emprendedor dotados/licencias	PROYECTO	No cambio	0.00	0.00	0.00	0.00	0.00	0.00	0.00	0.00	0.00
Proyectos bajo la modalidad de joven emprendedor recibidos	PROYECTO	No cambio	0.00	0.00	0.00	0.00	0.00	0.00	0.00	0.00	0.00

COMPORTAMIENTO DEL INDICADOR

DESCRIPCIÓN DE LA META ANUAL

ESTE INDICADOR NO SE PROGRAMÓ PARA EL EJERCICIO 2023

META ANUAL	TRIMESTRE: Octubre-Diciembre							
	WANKE TRIMESTRAL				WANKE ACUMULADO			
	Programado	Alcanzado	EF%	SEMAFORO	Programado	Alcanzado	EF%	SEMAFORO
0.00	0.00	0.00	0.00	ACEPTABLE	0.00	0.00	0.00	ACEPTABLE

DESCRIPCIÓN DE RESULTADOS Y JUSTIFICACIÓN EN CASO DE VARIACIÓN SUPERIOR A 30% RESPECTO A LO PROGRAMADO
ESTE INDICADOR NO SE PROGRAMÓ PARA ESTE EJERCICIO FISCAL CORRIENTE

EVALUACIÓN DEL INDICADOR

SE RECOMIENDA SIGUIR TRABAJANDO EN EL MISMO SERVIDIO EN LAS ACCIONES QUE ALIMENTAN EL INDICADOR, PARA MANTENER EL DESEMPEÑO EN UN NIVEL "ACEPTABLE" ORIENTADO A OBTENER LA MÁXIMA CALIFICACIÓN EN LA EVALUACIÓN

DEPENDENCIA GENERAL: 06 PROMOCIÓN SOCIAL

DEPENDENCIA AUXILIAR: 143 Atención a la Juventud

ELABORÓ

C. EDUARDO URBEL DOMÍNGUEZ MORLÁN

VO. BO.

LIC. LORENA MARGARITA ESTRADA VELCHE



MUNICIPIO DE CUAUTITLAN

PMR-466 FICHA TECNICA DE SEGUIMIENTO DE INDICADORES 3823 DE GESTIÓN O ESTRATEGICO

TIPO DE FICHA: OSFEM

PLAN DE DESARROLLO / EJE TRANSVERSAL: 1 Plan 1: Social

TEMA DE DESARROLLO: Desarrollo humano incluyente, sin discriminación y libre de violencia

PROGRAMA PRESUPUESTARIO: 0266000 Oportunidades para los jóvenes

PROYECTO PRESUPUESTARIO: 0266000102 Bienestar y orientación juvenil 0266000103 Promoción del desarrollo integral del adolescente

OBJETIVO DEL PROGRAMA PRESUPUESTARIO: Contar con acciones que se orientan a brindar más y mejores oportunidades a los jóvenes que les permitan avanzar su desarrollo físico - mental adecuado, que les permita incorporarse a la sociedad de manera productiva.

DEPENDENCIA GENERAL: 180 PROMOCIÓN SOCIAL

DEPENDENCIA AUXILIAR: 143 Atención a la Juventud

ESTRUCTURA DEL INDICADOR

NOMBRE DEL INDICADOR: Porcentaje de cumplimiento en la elaboración del Programa de concertación y rehabilitación de lugares de esparcimiento y deportivos.

FÓRMULA DEL CÁLCULO: (Programa de concertación y rehabilitación de lugares de esparcimiento y deportivos elaborado / Programa de concertación y rehabilitación de lugares de esparcimiento y deportivos programado) * 100

INTERPRETACIÓN: NO APLICA

DIMENSIÓN QUE ATIENDE: Eficiencia FRECUENCIA DE MEDICIÓN: Trimestral

DESCRIPCIÓN DEL FACTOR DE COMPARACIÓN: NO APLICA

AMBITO GEOGRAFICO: LOCALIDAD URBANA

COBERTURA: 45,000 JOVENES

UNIDADES: NO APLICA

Nota: MA 4.1

COMPORTAMIENTO DE LAS VARIABLES DURANTE EL TRIMESTRE: Octubre-Diciembre

VARIABLE	UNIDAD DE MEDIDA	OPERACION	META ANUAL	AVANCE TRIMESTRAL				AVANCE ACUMULADO			
				Programado	%	Ancoraje	%	Programado	%	Ancoraje	%
Programa de concertación y rehabilitación de lugares de esparcimiento y deportivos (elaborado)	REHABILITACIÓN	No variable	0.00	0.00	0.00	0.00	0.00	0.00	0.00	0.00	0.00
Programa de concertación y rehabilitación de lugares de esparcimiento y deportivos programado	REHABILITACIÓN	No variable	0.00	0.00	0.00	0.00	0.00	0.00	0.00	0.00	0.00

COMPORTAMIENTO DEL INDICADOR

DESCRIPCIÓN DE LA META ANUAL

ESTE INDICADOR NO SE PROGRAMÓ PARA EL EJERCICIO 2023

META ANUAL	TRIMESTRE: Octubre-Diciembre							
	AVANCE TRIMESTRAL				AVANCE ACUMULADO			
	Programado	Ancoraje	EF%	SEMAFORO	Programado	Ancoraje	EF%	SEMAFORO
0.00	0.00	0.00	0.00	ACEPTABLE	0.00	0.00	0.00	ACEPTABLE

DESCRIPCIÓN DE RECALIBRO Y AMPLIFICACIÓN EN CASO DE VARIACIÓN SUPERIOR A 15% RESPECTO A LO PROGRAMADO: ESTE INDICADOR NO SE PROGRAMÓ PARA EL EJERCICIO FISCAL CORRIENTE

EVALUACIÓN DEL INDICADOR

SE RECOMIENDA SEGUIR FINANCIANDO EN EL MISMO SENTIDO EN LAS ACCIONES QUE ALIMENTAN EL INDICADOR PARA MANTENER EL DESEMPEÑO EN UN NIVEL "ACEPTABLE" ORIENTADO A OBTENER LA MÁXIMA CALIFICACIÓN EN LA EVALUACIÓN.

DEPENDENCIA GENERAL: 180 PROMOCIÓN SOCIAL
DEPENDENCIA AUXILIAR: 143 Atención a la Juventud

ELABORÓ

C. EDUARDO URBEL DOMÍNGUEZ NORIÁN

VO. BO.

LIC. LORENA MARGARITA ESTRADA VILCHES



PbRn-68b FICHA TECNICA DE SEGUIMIENTO DE INDICADORES 2023 DE GESTIÓN O ESTRATEGICO

TIPO DE FICHA: OSPEM

MUNICIPIO DE CUAUTITLAN

PLAN DE DESARROLLO / EJE TRANSVERSAL:

1 Pilar 1: Social

TEMA DE DESARROLLO:

Desarrollo humano incluyente, sin discriminación y libre de violencia

PROGRAMA PRESUPUESTARIO:

4296896 Oportunidades para los jóvenes

PROYECTO PRESUPUESTARIO:

02068900102 Bienestar y orientación juvenil

02068900105

Promoción del desarrollo integral del adolescente

OBJETIVO DEL PROGRAMA PRESUPUESTARIO:

Coordinar acciones que se orientan a brindar más y mejores oportunidades a los jóvenes que les permitan alcanzar su desarrollo físico- mental adecuado, que les permita incorporarse a la sociedad de manera productiva

DEPENDENCIA GENERAL:

100 PROMOCIÓN SOCIAL

DEPENDENCIA AUXILIAR:

143 Atención a la Juventud

ESTRUCTURA DEL INDICADOR

NOMBRE DEL INDICADOR:

Porcentaje de actividades recreativas y deportivas realizadas.

FÓRMULA DEL CÁLCULO:

(Actividades recreativas y deportivas realizadas/Actividades recreativas y deportivas programadas)* 100

INTERPRETACIÓN:

ACTIVIDADES RECREATIVAS Y DEPORTIVAS PARA LOS JOVENES

DIMENSIÓN QUE ATIENDE:

Eficiencia

FRECUENCIA DE MEDICIÓN:

Trimestral

DESCRIPCIÓN DEL FACTOR DE COMPARACIÓN:

JORNADAS AMBIENTALES PROGRAMADAS A REALIZAR EN EL EJERCICIO FISCAL 2023

ÁMBITO GEOGRÁFICO:

LOCALIDAD URBANA

COBERTURA:

45,000 JOVENES

UNIDADES:

3 JORNADAS

Numero: NA 4.2

COMPORTAMIENTO DE LAS VARIABLES DURANTE EL TRIMESTRE: Octubre-Diciembre

VARIABLE	UNIDAD DE MEDIDA	OPERACIÓN	META ANUAL	AVANCE TRIMESTRAL				AVANCE ACUMULADO			
				Programado	%	Absoluto	%	Programado	%	Absoluto	%
Actividades recreativas y deportivas realizadas	JORNADA	Sumado	1.00	1.00	100.00	0.00	0.00	1.00	100.00	1.00	100.00
Actividades recreativas y deportivas programadas	JORNADA	Sumado	1.00	1.00	100.00	0.00	0.00	1.00	100.00	1.00	100.00

COMPORTAMIENTO DEL INDICADOR

DESCRIPCIÓN DE LA META ANUAL

REALIZAR EL 100% DE LAS JORNADAS AMBIENTALES COMO ACTIVIDADES RECREATIVAS PARA LOS JOVENES

META ANUAL	TRIMESTRE: Octubre-Diciembre							
	AVANCE TRIMESTRAL				AVANCE ACUMULADO			
	Programado	Absoluto	EP%	SEMAFORO	Programado	Absoluto	EP%	SEMAFORO
100.00	100.00	0.00	0.00	CRITICO	100.00	100.00	100.00	ACEPTABLE

DESCRIPCIÓN DE RESULTADOS Y JUSTIFICACIÓN EN CASO DE VARIACIÓN SUPERIOR A 10% RESPECTO A LO PROGRAMADO
ESTE INDICADOR SE PROGRAMÓ PERO NO SE CUMPLIÓ SUFICIENTEMENTE EN EL TERCER TRIMESTRE TRIMESTRE

EVALUACIÓN DEL INDICADOR

Se recomienda realizar acciones correctivas encaminadas a cumplir el funcionamiento de las unidades administrativas involucradas

DEPENDENCIA GENERAL:

100 PROMOCIÓN SOCIAL

DEPENDENCIA AUXILIAR:

143 Atención a la Juventud





PMR-06b FICHA TECNICA DE SEGUIMIENTO DE INDICADORES 2023 DE GESTIÓN O ESTRATEGICO

TIPO DE FICHA: OSFEM

MUNICIPIO DE CUAUTITLAN

PLAR DE DESARROLLO / EJE TRANSVERSAL:

2 Pilar 2: Economía

TEMA DE DESARROLLO:

Desarrollo económico

PROGRAMA PRESUPUESTARIO:

03010001 Empleo

PROYECTO PRESUPUESTARIO:

030100010002 Creación de trabajadores desempleados

OBJETIVO DEL PROGRAMA PRESUPUESTARIO:

Integrar los proyectos dirigidos a dinamizar el empleo en territorio municipal, fomentando el desarrollo de la planta productiva, aumentar la oportunidad de empleo, vinculando su oferta y demanda, y garantizar que la población económicamente activa disfrute de las mismas condiciones de empleo, remuneración y oportunidades sin discriminación alguna, mediante la formación de los recursos humanos para

DEPENDENCIA GENERAL:

H00 DIRECCIÓN DE DESARROLLO ECONOMICO

DEPENDENCIA AUXILIAR:

140 Servicio Municipal de Empleo

ESTRUCTURA DEL INDICADOR

NOMBRE DEL INDICADOR:

Tasa de variación en la instalación de ferias de empleo.

FÓRMULA DEL CÁLCULO:

$(\text{Ferias de empleo instaladas en el año actual} / \text{Ferias de empleo presionadas instaladas en el año anterior}) - 1$ * 100

INTERPRETACIÓN:

EL INDICADOR NOS PROPORCIONA LA VARIACIÓN DE FERIAS DE EMPLEO PRESENCIALES ENTRE LAS FERIAS PROGRAMADAS.

FRECUENCIA DE MEDICIÓN:

Anual

DIMENSIÓN QUE ATIENDE:

Eficiencia

DESCRIPCIÓN DEL FACTOR DE COMPARACIÓN:

1 feria de empleo

AMBITO GEOGRAFICO:

MUNICIPIO DE CUAUTITLAN

COBERTURA:

178,647 HABITANTES

LABORABLE:

1 feria de empleo

Número: NF 1

COMPORTAMIENTO DE LAS VARIABLES DURANTE EL TRIMESTRE: Octubre-Diciembre

VARIABLE	UNIDAD DE MEDIDA	OPERACION	META ANUAL	AVANCE TRIMESTRAL				AVANCE ACUMULADO			
				Programado	%	Absoluto	%	Programado	%	Absoluto	%
Ferias de empleo instaladas en el año actual	REGISTRO	Sumado	1.00	1.00	100.00	1.00	100.00	1.00	100.00	1.00	100.00
Ferias de empleo presionadas instaladas en el año anterior	REGISTRO	Sumado	1.00	1.00	100.00	1.00	100.00	1.00	100.00	1.00	100.00

COMPORTAMIENTO DEL INDICADOR

DESCRIPCIÓN DE LA META ANUAL

LA REALIZACIÓN DE LA FERIA DE EMPLEO PERMITE ACERCAR LAS VACANTES A LOS BUSCADORES DE EMPLEO

META ANUAL	TRIMESTRE: Octubre-Diciembre							
	AVANCE TRIMESTRAL				AVANCE ACUMULADO			
	Programado	Absoluto	EP%	SEMAFORO	Programado	Absoluto	EP%	SEMAFORO
0.00	0.00	0.00	0.00	ACEPTABLE	0.00	0.00	0.00	ACEPTABLE

DESCRIPCIÓN DE RESULTADO Y JUSTIFICACIÓN EN CASO DE VARIACIÓN SUPERIOR A 10% RESPECTO A LO PROGRAMADO: ESTE INDICADOR SE CUMPLIO SATISFACTORIAMENTE EN ESTE CUARTO TRIMESTRE

EVALUACIÓN DEL INDICADOR

SE RECOMIENDA SEGUIR TRABAJANDO EN EL MISMO SENTIDO EN LAS ACCIONES QUE ALIMENTAN EL INDICADOR, PARA MANTENER EL DESEMPEÑO EN UN NIVEL "ACEPTABLE" ORIENTADO A OBTENER LA MÁXIMA CALIFICACIÓN EN LA EVALUACIÓN

DEPENDENCIA GENERAL:

H00 DIRECCIÓN DE DESARROLLO ECONOMICO

DEPENDENCIA AUXILIAR:

H00 Servicio Municipal de Empleo

ELABORÓ

MTRD. JUAN MARTÍN PAREDES VÁZQUEZ

YO: BO: EVALUACIÓN

LIC. LORENA MARGARITA ESTRADA VILCHES



MUNICIPIO DE CUAUTITLAN

FbRes-08b FICHA TECNICA DE SEGUIMIENTO DE INDICADORES 2023 DE GESTIÓN O ESTRATEGICO

TIPO DE FICHA: OSFEM

PLAN DE DESARROLLO / EJE TRANSVERSAL: 2 Plan 2: Económico
 TEMA DE DESARROLLO: Desarrollo económico
 PROGRAMA PRESUPUESTARIO: 02618201 Empleo
 PROYECTO PRESUPUESTARIO: 03010818202 Colocación de trabajadores desempleados
 OBJETIVO DEL PROGRAMA PRESUPUESTARIO: Integra los proyectos dirigidos a disminuir el desempleo en territorio municipal, fomentando el desarrollo de la planta productiva, aumentar la oportunidad de empleo, vincularlo su oferta y demanda, y garantizar que la población económicamente activa disfrute de las mismas condiciones de empleo, remuneración y oportunidades sin discriminación alguna, mediante la formación de los recursos humanos para
 NOO DIRECCIÓN DE DESARROLLO ECONOMICO
 DEPENDENCIA GENERAL:
 DEPENDENCIA AUXILIAR: 140 Servicio Municipal de Empleo

ESTRUCTURA DEL INDICADOR

NOMBRE DEL INDICADOR: Tasa de variación en el número de personas en edad productiva empleadas.
 FÓRMULA DEL CÁLCULO: $(\text{Personas en edad productiva empleadas en el año actual} / \text{Personas en edad productiva empleadas en el año anterior}) \cdot 100$
 INTERPRETACIÓN: EL INDICADOR NOS PROPORCIONA el porcentaje de personas en edad productiva empleadas.
 DIMENSIÓN QUE ATIENDE: Eficiencia
 DESCRIPCIÓN DEL FACTOR DE COMPARACIÓN: se contabilizan 842 personas en el año 2022
 ÁMBITO GEOGRÁFICO: MUNICIPIO DE CUAUTITLAN
 COBERTURA: 176,947 HABITANTES
 UNDA BNC: 842 personas

FRECUENCIA DE MEDICIÓN: Anual

Número: NP 1

COMPORTAMIENTO DE LAS VARIABLES DURANTE EL TRIMESTRE: Octubre-Diciembre

VARIABLE	UNIDAD DE MEDIDA	OPERACION	META ANUAL	AVANCE TRIMESTRAL				AVANCE ACUMULADO			
				Programado	%	Alcanzado	%	Programado	%	Alcanzado	%
Personas en edad productiva empleadas en el año actual	PERSONAS	Suma	842.00	842.00	100.00	842.00	100.00	842.00	100.00	842.00	100.00
Personas en edad productiva empleadas en el año anterior	PERSONAS	Suma	842.00	842.00	100.00	842.00	100.00	842.00	100.00	842.00	100.00

COMPORTAMIENTO DEL INDICADOR

DESCRIPCIÓN DE LA META ANUAL

Contar con el mayor número de empleos a través de la Bolsa Municipal de Empleo.

META ANUAL	TRIMESTRE: Octubre-Diciembre							
	AVANCE TRIMESTRAL				AVANCE ACUMULADO			
	Programado	Alcanzado	EP%	SEMAFORO	Programado	Alcanzado	EP%	SEMAFORO
0.00	0.00	0.00	0.00	ACEPTABLE	0.00	0.00	0.00	ACEPTABLE

DESCRIPCIÓN DE RESULTADOS Y JUSTIFICACIÓN EN CASO DE VARIACIÓN SUPERIOR AL 5% RESPECTO A LO PROGRAMADO:
 ESTE INDICADOR SE CUMPLIO SATISFACTORIAMENTE EN ESTE CUARTO TRIMESTRE

EVALUACIÓN DEL INDICADOR

SE RECOMIENDA SIGUIR TRABAJANDO EN EL MISMO SENTIDO EN LAS ACCIONES QUE ALIMENTAN EL INDICADOR, PARA MANTENER EL DESEMPEÑO EN UN NIVEL "ACEPTABLE" ORIENTADO A OBTENER LA MISMA CALIFICACIÓN EN LA EVALUACIÓN

DEPENDENCIA GENERAL: NO DIRECCIÓN DE DESARROLLO ECONOMICO
 DEPENDENCIA AUXILIAR: 140 Servicio Municipal de Empleo

ELABORÓ

MTRD. JUAN MARTÍN PAREDES VÁZQUEZ

VO. BO. LIC. LORENA MARGARITA ESTRADA YELCHE
 DIRECCIÓN DE ADMINISTRACIÓN Y EVALUACIÓN

LIC. LORENA MARGARITA ESTRADA YELCHE



MUNICIPIO DE CUAUTITLÁN

PM01-01b FICHA TÉCNICA DE SEGUIMIENTO DE INDICADORES 2023 DE GESTIÓN O ESTRATÉGICO

TIPO DE FICHA: OSFEM

PLAR DE DESARROLLO / EJE TRANSVERSAL: 2 Pilar 2. Económico
TEMA DE DESARROLLO: Desarrollo económico
PROGRAMA PRESUPUESTARIO: 0010201 Empleo
PROYECTO PRESUPUESTARIO: 00102010202 Colocación de Inhabedados desempleados
OBJETIVO DEL PROGRAMA PRESUPUESTARIO: Integra los proyectos dirigidos a dinamizar el empleo en territorio municipal, fomentando el desarrollo de la planta productiva, aumentar la oportunidad de empleo, visitando su oferta y demanda, y garantizar que la población económicamente activa disfrute de las mismas condiciones de empleo, remuneración y oportunidades sin discriminación alguna, mediante la formación de los recursos humanos para
DEPENDENCIA GENERAL: DEDIRCCIÓN DE DESARROLLO ECONOMICO
DEPENDENCIA AUXILIAR: 140 Servicio Municipal de Empleo

ESTRUCTURA DEL INDICADOR

NOMBRE DEL INDICADOR: Porcentaje personas vinculadas a una vacante de empleo.
FÓRMULA DEL CÁLCULO: $(\text{Personas vinculadas a una vacante de empleo} / \text{Número de solicitudes}) * 100$
INTERPRETACIÓN: EL INDICADOR NOS PROPORCIONA EL PORCENTAJE DE VACANTES OFERTADAS EN LA FERIA DE EMPLEO.
DIMENSIÓN QUE ATIENDE: Eficiencia
DESCRIPCIÓN DEL FACTOR DE COMPARACIÓN: Según datos administrativos en el año 2022, se contó con una feria de empleo.
ÁMBITO GEOGRÁFICO: MUNICIPIO DE CUAUTITLÁN
COBERTURA: 176,047 INHABITANTES
UNIDAMSE: 100 personas vinculadas a una vacante

FRECUENCIA DE MEDICIÓN: Semestral

Número: NC 1

COMPORTAMIENTO DE LAS VARIABLES DURANTE EL TRIMESTRE: Octubre-Diciembre

VARIABLE	UNIDAD DE MEDIDA	OPERACION	META ANUAL	AVANCE TRIMESTRAL				AVANCE ACUMULADO			
				Programado	%	Alcanzado	%	Programado	%	Alcanzado	%
Personas vinculadas a una vacante de empleo	REGISTRO	Sumable	100.00	50.00	50.00	50.00	100.00	100.00	100.00	100.00	100.00
Número de solicitudes	REGISTRO	Sumable	200.00	90.00	50.00	100.00	100.00	200.00	100.00	200.00	100.00

COMPORTAMIENTO DEL INDICADOR

DESCRIPCIÓN DE LA META ANUAL

Personas Beneficiarias de empleo vinculadas a una vacante de empleo.

META ANUAL	TRIMESTRE: Octubre-Diciembre							
	AVANCE TRIMESTRAL				AVANCE ACUMULADO			
	Programado	Alcanzado	EF%	SEMAFORO	Programado	Alcanzado	EF%	SEMAFORO
50.00	50.00	50.00	100.00	ACEPTABLE	50.00	50.00	100.00	ACEPTABLE

DESCRIPCIÓN DE RESULTADOS Y JUSTIFICACIÓN EN CASO DE VARIACIÓN SUPERIOR A +/- 5% RESPECTO AL PROGRAMADO: ESTE INDICADOR SE CUMPLIO SATISFACTORIAMENTE EN ESTE CUARTO TRIMESTRE

EVALUACIÓN DEL INDICADOR

RECOMIENDA SEGUIR TRABAJANDO EN EL MISMO SENTIDO EN LAS ACCIONES QUE ALMENTAN EL INDICADOR, PARA MANTENER EL DESEMPEÑO EN UN NIVEL "ACEPTABLE" ORIENTADO A OBTENER LA MÁXIMA CALIFICACIÓN EN LA EVAL.

DEPENDENCIA GENERAL: DEDIRCCIÓN DE DESARROLLO ECONOMICO
DEPENDENCIA AUXILIAR: 140 Servicio Municipal de Empleo

ELABORÓ
 Mtro. JUAN MARTÍN PAREDES VÁZQUEZ

VU. BO.
 LIC. LORENA MARGARITA ESTRADA VELCHIS



MUNICIPIO DE CUAUTILÁN

POfm-09b FICHA TÉCNICA DE SEGUIMIENTO DE INDICADORES 2023 DE GESTIÓN O ESTRATÉGICO

TPO DE FICHA: OSFEM

PLAR DE DESARROLLO / EJE TRANSVERSAL:

3 Pilar 2: Económico

TEMA DE DESARROLLO:

Desarrollo económico

PROGRAMA PRESUPUESTARIO:

03016201 Empleo

PROYECTO PRESUPUESTARIO:

030162010202 Colocación de trabajadores desempleados

OBJETIVO DEL PROGRAMA PRESUPUESTARIO:

Impulsar los proyectos dirigidos a aumentar el empleo en territorio municipal, fomentando el desarrollo de la planta productiva, aumentar la oportunidad de empleo, vinculando su oferta y demanda, y garantizar que la población económicamente activa disfrute de las mejores condiciones de empleo, remuneración y oportunidades de capacitación alguna, mediante la formación de los recursos humanos para

DEPENDENCIA GENERAL:

030 DIRECCIÓN DE DESARROLLO ECONOMICO

DEPENDENCIA AUXILIAR:

140 Servicio Municipal de Empleo

ESTRUCTURA DEL INDICADOR

NOMBRE DEL INDICADOR:

Porcentaje de participación empresarial

FÓRMULA DEL CÁLCULO:

(Empresas participantes/Empresas convocadas) *100

INTERPRETACIÓN:

EMPRESAS QUE PARTICIPAN EN LA FERIA DE EMPLEO

DIMENSIÓN QUE ATIENDE:

Eficiencia

FRECUENCIA DE MEDICIÓN:

Trimestral

DESCRIPCIÓN DEL FACTOR DE COMPARACIÓN:

Según datos administrativos en el año 2022, se contó con una feria de empleo con 200 empresas.

AMBITO GEOGRAFICO:

MUNICIPIO DE CUAUTILÁN

COBERTURA:

178,647 HABITANTES

LINEA BASE:

298 empresas participantes

Número: NA_ 1.1

COMPORTAMIENTO DE LAS VARIABLES DURANTE EL TRIMESTRE: Octubre-Diciembre

VARIABLE	UNIDAD DE MEDIDA	OPERACION	META ANUAL	AVANCE TRIMESTRAL				AVANCE ACUMULADO			
				Programado	%	Alcanzado	%	Programado	%	Alcanzado	%
Empresas participantes	REGISTRO	Sumable	200.00	99.00	24.50	99.00	100.00	298.00	100.00	298.00	100.00
Empresas convocadas	REGISTRO	Sumable	311.00	99.00	25.86	99.00	100.00	381.00	100.00	381.00	100.00

COMPORTAMIENTO DEL INDICADOR

DESCRIPCIÓN DE LA META ANUAL

REGISTRO DE EMPRESAS QUE OFERTEN VACANTES DE EMPLEO.

META ANUAL	TRIMESTRE: Octubre-Diciembre							
	AVANCE TRIMESTRAL				AVANCE ACUMULADO			
	Programado	Alcanzado	EP%	SEMAFORO	Programado	Alcanzado	EP%	SEMAFORO
51.10	51.02	51.02	100.00	ACEPTABLE	51.10	51.10	100.00	ACEPTABLE

DESCRIPCIÓN DE RESULTADOS Y JUSTIFICACIÓN EN CASO DE VARIACIÓN SUPERIOR A +/- 10% RESPECTO AL PROGRAMA
ESTE INDICADOR SE CUMPLÓ SATISFACTORIAMENTE PARA ESTE CUARTO TRIMESTRE

EVALUACIÓN DEL INDICADOR

SE RECOMIENDA SEGUIR TRABAJANDO EN EL MISMO SENTIDO EN LAS ACCIONES QUE ALIMENTAN EL INDICADOR, PERO SIN TENER EL DESPERFECTO EN UN NIVEL "ACEPTABLE" ORIENTADO A OBTENER LA MÁXIMA CALIFICACIÓN EN LA EVAL.

DEPENDENCIA GENERAL:

DIRECCIÓN DE DESARROLLO ECONOMICO

DEPENDENCIA AUXILIAR:

140 Servicio Municipal de Empleo

ELABORÓ

MTRD. JUAN MARTÍN PAREDES VÁZQUEZ

VO. BO.

LIC. LORENA MARGARITA ESTRADA VELCHIS



MUNICIPIO DE CUAUTITLÁN

Form-06b FICHA TÉCNICA DE SEGUIMIENTO DE INDICADORES 2023 DE GESTIÓN O ESTRATÉGICO

TIPO DE FICHA: OSFEM

PILAR DE DESARROLLO / EJE TRANSVERSAL: 2 Pilar 2- Economía
TEMA DE DESARROLLO: Desarrollo económico
PROGRAMA PRESUPUESTARIO: 03910281 Empleo
PROYECTO PRESUPUESTARIO: 039102810202 Colocación de Yotajetes desempleados
OBJETIVO DEL PROGRAMA PRESUPUESTARIO: Impulsar los proyectos dirigidos a dinamizar el empleo en territorio municipal, fomentando el desarrollo de la planta productiva, aumentar la oportunidad de empleo, incrementando su oferta y demanda, y garantizar que la población accione estos beneficios de las mismas condiciones de empleo, remuneración y oportunidades sin discriminación alguna, mediante la formación de los recursos humanos para
DEPENDENCIA GENERAL: NSQ DIRECCIÓN DE DESARROLLO ECONOMICO
DEPENDENCIA AUXILIAR: 140 Servicio Municipal de Empleo

ESTRUCTURA DEL INDICADOR

NOMBRE DEL INDICADOR: Porcentaje de vacantes ofertadas que fueron ocupadas
FÓRMULA DEL CÁLCULO: $(\text{Vacantes ocupadas} / \text{Vacantes disponibles}) * 100$
INTERPRETACIÓN: VACANTES QUE FUERON OCUPADAS.
DIMENSIÓN QUE ATIENDE: Eficiencia
DESCRIPCIÓN DEL FACTOR DE COMPARACIÓN: Según datos administrativos en el año 2022, SE OCUPARON 200 VACANTES.
AMBITO GEOGRAFICO: MUNICIPIO DE CUAUTITLÁN
COBERTURA: 178,847 HABITANTES
LÍNEA BASE: 300 VACANTES

FRECUENCIA DE MEDICIÓN: Trimestral

Numero: NA 1.2

COMPORTAMIENTO DE LAS VARIABLES DURANTE EL TRIMESTRE: Octubre-Diciembre

VARIABLE	UNIDAD DE MEDIDA	OPERACION	META ANUAL	AVANCE TRIMESTRAL				AVANCE ACUMULADO			
				Programado	%	A alcanzado	%	Programado	%	A alcanzado	%
Vacantes ocupadas	REGISTRO	Suma	200.00	99.00	25.00	99.00	100.00	200.00	100.00	200.00	100.00
Vacantes disponibles	REGISTRO	Suma	300.00	99.00	25.00	99.00	100.00	300.00	100.00	300.00	100.00

COMPORTAMIENTO DEL INDICADOR

DESCRIPCIÓN DE LA META ANUAL

REGISTRO DE VACANTES DE EMPLEO OFERTADAS POR LA EMPRESAS Y QUE SON OCUPADAS

META ANUAL	TRIMESTRE: Octubre-Diciembre							
	AVANCE TRIMESTRAL				AVANCE ACUMULADO			
	Programado	A alcanzado	EF%	SEMAFORO	Programado	A alcanzado	EF%	SEMAFORO
\$1.10	\$1.02	\$1.02	100.00	ACEPTABLE	\$1.10	\$1.15	100.00	ACEPTABLE

DESCRIPCIÓN DE RESULTADOS Y JUSTIFICACIÓN EN CASO DE VARIACIÓN SUPERIOR A +/- 10% RESPECTO A LO PROGRAMADO.
 ESTE INDICADOR SE CUMPLIÓ SATISFACTORIAMENTE PARA ESTE CUARTO TRIMESTRE.

EVALUACIÓN DEL INDICADOR

SE RECOMIENDA SIGUIR TRABAJANDO EN EL MISMO SENTIDO EN LAS ACCIONES QUE ALIMENTAN EL INDICADOR, PARA MANTENER EL DESEMPEÑO EN UN NIVEL "ACEPTABLE" DESINICIANDO A OBTENER LA MISMA CALIFICACIÓN EN LA PRÓXIMA EVALUACIÓN.

DEPENDENCIA GENERAL: NSQ DIRECCIÓN DE DESARROLLO ECONOMICO
DEPENDENCIA AUXILIAR: 140 Servicio Municipal de Empleo

ELABORÓ

MTRD. JUAN MARTÍN PAREDES VÁZQUEZ

VO. BO.

LIC. LORENA MARGARITA ESTRADA VILCHES



MUNICIPIO DE CUAUTITLAN

PMR-08b FICHA TECNICA DE SEGUIMIENTO DE INDICADORES 2023 DE GESTIÓN O ESTRATEGICO

TIPO DE FICHA: OSFEM

PLAN DE DESARROLLO / EJE TRANSVERSAL:

2 Pilar 2. Economico

TEMA DE DESARROLLO:

Desarrollo economico

PROGRAMA PRESUPUESTARIO:

03010301 Empleo

PROYECTO PRESUPUESTARIO:

030103010302 Cobertura de trabajadores desempleados

OBJETIVO DEL PROGRAMA PRESUPUESTARIO:

Integrar los proyectos dirigidos a dinamizar el empleo en territorio municipal, fomentando el desarrollo de la planta productiva, aumentar la oportunidad de empleo, vinculando su oferta y demanda, y garantizar que la población económicamente activa disfrute de las mismas condiciones de empleo, remuneración y oportunidades sin discriminación alguna, mediante la formación de los recursos humanos para

DEPENDENCIA GENERAL:

100 DIRECCIÓN DE DESARROLLO ECONOMICO

DEPENDENCIA AUXILIAR:

140 Servicio Municipal de Empleo

ESTRUCTURA DEL INDICADOR

NOMBRE DEL INDICADOR:

Porcentaje de concurrencia a eventos de empleo

FORMULA DEL CALCULO:

(Asistencia Real a eventos de empleo/Asistencia estimada a eventos de empleo)*100

INTERPRETACIÓN:

PERSONAS BUSCADORAS DE EMPLEO QUE ASISTEN A EVENTOS DE EMPLEO

DIMENSIÓN QUE ATIENDE:

Eficiencia

FRECUENCIA DE MEDICIÓN:

Trimestral

DESCRIPCIÓN DEL FACTOR DE COMPARACIÓN:

Según datos administrativos en el año 2022, SE LLEVO A CABO UNA FERIA.

AMBITO GEOGRAFICO:

MUNICIPIO DE CUAUTITLAN

COBERTURA:

178,847 HABITANTES

LINEA BASE:

1 FERIA

Notas: NA: 1.3

COMPORTAMIENTO DE LAS VARIABLES DURANTE EL TRIMESTRE Octubre-Diciembre

VARIABLE	UNIDAD DE MEDIDA	OPERACION	META ANUAL	AVANCE TRIMESTRAL				AVANCE ACUMULADO			
				Programado	%	Alcanzado	%	Programado	%	Alcanzado	%
Asistencia Real a eventos de empleo	REGISTRO	Sumado	300.00	300.00	100.00	300.00	300.00	300.00	100.00	300.00	100.00
Asistencia estimada a eventos de empleo	REGISTRO	Sumado	300.00	300.00	100.00	300.00	300.00	300.00	100.00	300.00	100.00

COMPORTAMIENTO DEL INDICADOR

DESCRIPCIÓN DE LA META ANUAL

REGISTRO DE EMPRESAS QUE OFERTEN VACANTES DE EMPLEO:

META ANUAL	TRIMESTRE: Octubre-Diciembre							
	AVANCE TRIMESTRAL				AVANCE ACUMULADO			
	Programado	Alcanzado	EP%	SEMAFORO	Programado	Alcanzado	EP%	SEMAFORO
60.00	60.00	60.00	100.00	ACEPTABLE	60.00	60.00	100.00	ACEPTABLE

DESCRIPCIÓN DE RESULTADOS Y JUSTIFICACIÓN EN CASO DE VARIACIÓN SUPERIOR A 10% RESPECTO A LO PROGRAMADO: ESTE INDICADOR SE CUMPLÓ SATISFACTORIAMENTE PARA ESTE CUARTO TRIMESTRE

EVALUACIÓN DEL INDICADOR

SE RECOMIENDA SIGUIR TRABAJANDO EN EL MISMO SENTIDO EN LAS ACCIONES QUE AUMENTAN EL INDICADOR, PARA MANTENER EL DESEMPEÑO EN UN NIVEL "ACEPTABLE" ORIENTADO A OBTENER LA MÁXIMA CALIFICACIÓN EN LA META.

DEPENDENCIA GENERAL:

100 DIRECCIÓN DE DESARROLLO ECONOMICO

DEPENDENCIA AUXILIAR:

140 Servicio Municipal de Empleo

Handwritten signature of Juan Martín Paredes Vázquez

MTRO. JUAN MARTÍN PAREDES VÁZQUEZ

Handwritten signature of Lic. Lorena Margarita Estrada Vilches over a stamp

LIC. LORENA MARGARITA ESTRADA VILCHES



P6Rm-08b FICHA TECNICA DE SEGUIMIENTO DE INDICADORES 2023 DE GESTIÓN O ESTRATEGICO

TIPO DE FICHA: OSFEM

MUNICIPIO DE CUAUTITLÁN

PLAR DE DESARROLLO / EJE TRANSVERSAL:

I Eje transversal I Igualdad de Género

TEMA DE DESARROLLO:

Cultura de igualdad y prevención de la violencia contra las mujeres

PROGRAMA PRESUPUESTARIO:

03010203 Inclusión económica para la igualdad de género

PROYECTO PRESUPUESTARIO:

030102030102 Proyectos productivos para el desarrollo de la mujer

030102030103 Proyectos de inclusión financiera e igualdad salarial para la mujer

OBJETIVO DEL PROGRAMA PRESUPUESTARIO:

Desarrolla acciones enfocadas a disminuir los breches para la inclusión de las mujeres en la actividad económica del municipio que permitan el pleno ejercicio de sus derechos laborales, fomentando valores de igualdad de género, para construir una relación de respeto e igualdad social.

DEPENDENCIA GENERAL:

V00 DIRECCIÓN DE LAS MUJERES

DEPENDENCIA AUXILIAR:

152 Atención a la Mujer

ESTRUCTURA DEL INDICADOR

NOMBRE DEL INDICADOR:

Porcentaje de participación de la mujer en la población económicamente activa

FÓRMULA DEL CÁLCULO:

$(\text{Número de mujeres económicamente activas} / \text{Total de la población económicamente activa del municipio}) * 100$

INTERPRETACIÓN:

El indicador nos proporciona el número de mujeres económicamente activas

DIMENSIÓN QUE AFECTA:

Eficiencia

FRECUENCIA DE MEDICIÓN

Anual

DESCRIPCIÓN DEL FACTOR DE COMPARACIÓN:

En el año 2023 se atienden a 990 mujeres económicamente activas / Según datos del INEGI en el año 2021 existían 41,490 mujeres económicamente activas en el municipio

AMBITO GEOGRAFICO:

URBANO

COBERTURA:

31,181 MUJERES DEL MUNICIPIO DE CUAUTITLÁN

INDICADOR:

899 mujeres económicamente activas para el 2023

Numero: NF 1

COMPORTAMIENTO DE LAS VARIABLES DURANTE EL TRIMESTRE: Octubre-Diciembre

VARIABLE	UNIDAD DE MEDIDA	OPERACION	META ANUAL	AVANCE TRIMESTRAL				AVANCE ACUMULADO			
				Programado	%	Alcanzado	%	Programado	%	Alcanzado	%
Mujeres de mujeres económicamente activas	Población	Sumado	999.00	999.00	100.00	766.00	76.61	999.00	100.00	766.00	76.61
Total de la población económicamente activa del municipio	Población	Constante	999.00	999.00	100.00	766.00	76.61	999.00	100.00	766.00	76.61

COMPORTAMIENTO DEL INDICADOR

DESCRIPCIÓN DE LA METAANUAL

Este indicador mide el número de participación de las mujeres que son económicamente activas en el municipio

METAANUAL	TRIMESTRE: Octubre-Diciembre							
	AVANCE TRIMESTRAL				AVANCE ACUMULADO			
	Programado	Alcanzado	EPS	SEMAFORO	Programado	Alcanzado	EPS	SEMAFORO
91.34	91.34	100.00	100.00	ACEPTABLE	91.34	100.00	100.00	ACEPTABLE

DESCRIPCIÓN DE RESULTADOS Y JUSTIFICACIÓN EN CASO DE VARIACIÓN SUPERIOR A +10% RESPECTO A LO PROGRAMADO
ESTE INDICADOR SE CUMPLIÓ CON EL 100% DE LO PROGRAMADO ANUAL

EVALUACIÓN DEL INDICADOR

SE RECOMIENDA SIGUIR TRABAJANDO EN EL MISMO SENTIDO EN LAS ACCIONES QUE ALIMENTAN EL INDICADOR, PARA MANTENER EL DESEMPEÑO EN UN NIVEL "ACEPTABLE" ORIENTADO A OBTENER LA MÁXIMA CALIFICACIÓN EN LA ENM.

DEPENDENCIA GENERAL:

V00 DIRECCIÓN DE LAS MUJERES

DEPENDENCIA AUXILIAR:

152 Atención a la Mujer





MUNICIPIO DE CUAUTITLAN

PsRm-08b FICHA TECNICA DE SEGUIMIENTO DE INDICADORES 2023 DE GESTIÓN O ESTRATEGICO

TIPO DE FICHA: OSFEM

PILAR DE DESARROLLO / EJE TRANSVERSAL:

Eje transversal 1: Igualdad de Género

TEMA DE DESARROLLO:

Cultura de igualdad y prevención de la violencia contra las mujeres

PROGRAMA PRESUPUESTARIO:

0310283 Inclusión económica para la igualdad de género

PROYECTO PRESUPUESTARIO:

030102030102 Proyectos productivos para el desarrollo de la mujer 030102030103 Proyectos de inclusión financiera e igualdad salarial para la mujer

OBJETIVO DEL PROGRAMA PRESUPUESTARIO:

Desarrolla acciones enfocadas a obtener los recursos para la inclusión de las mujeres en la actividad económica del municipio que permitan el pleno ejercicio de sus derechos laborales, fomentando valores de igualdad de género, para construir una relación de respeto e igualdad social.

DEPENDENCIA GENERAL:

V00 DIRECCIÓN DE LAS MUJERES

DEPENDENCIA AUXILIAR:

152 Atención a la Mujer

ESTRUCTURA DEL INDICADOR

NOMBRE DEL INDICADOR:

Porcentaje de mujeres beneficiadas con acciones encaminadas a la reducción de brechas de género

FÓRMULA DEL CÁLCULO:

(Número de mujeres beneficiadas con algún tipo de acción para reducir la brecha de género / Total de mujeres del municipio) * 100

INTERPRETACIÓN:

El indicador nos proporciona el porcentaje de mujeres beneficiadas con acciones encaminadas a la reducción de brechas de género

DIMENSIÓN QUE ATIENDE:

Eficiencia

FRECUENCIA DE MEDICIÓN:

Anual

DESCRIPCIÓN DEL FACTOR DE COMPARACIÓN:

960 mujeres económicamente activas en el 2022 de las cuales de acuerdo con el INEGI hay 91,181 en el municipio como activas

ÁMBITO GEOGRÁFICO:

URBANO

COBERTURA:

91,181 MUJERES DEL MUNICIPIO DE CUAUTITLAN

UNIDAD BASE:

660 personas beneficiadas para el ejercicio 2023

Número: NP 1

COMPORTAMIENTO DE LAS VARIABLES DURANTE EL TRIMESTRE: Octubre-Diciembre

VARIABLE	UNIDAD DE MEDIDA	OPERACION	META ANUAL	AVANCE TRIMESTRAL				AVANCE ACUMULADO					
				Programado	%	Absoluto	%	Programado	%	Absoluto	%		
Número de mujeres beneficiadas con algún tipo de acción para reducir la brecha de género	Registro estadístico	Sumable	660.00	660.00	100.00	796.00	85.11			660.00	100.00	796.00	85.11
Total de mujeres del municipio	Población	Constante	91,181.00	91,181.00	100.00	91,181.00	100.00			91,301.00	100.00	91,301.00	100.00

COMPORTAMIENTO DEL INDICADOR

DESCRIPCIÓN DE LA META ANUAL:

Este indicador mide el número de mujeres beneficiadas con algún tipo de acción para reducir la brecha de género

META ANUAL	TRIMESTRE: Octubre-Diciembre							
	AVANCE TRIMESTRAL				AVANCE ACUMULADO			
	Programado	Absoluto	EF%	SEMAFORO	Programado	Absoluto	EF%	SEMAFORO
660	660	660	84.85	ACEPTABLE	660	660	84.85	ACEPTABLE

DESCRIPCIÓN DE RESULTADOS Y JUSTIFICACIÓN EN CASO DE VARIACIÓN SUPERIOR A +10% RESPECTO A LO PROGRAMADO: ESTE INDICADOR SE CUMPLIÓ EL 85.11% DE LO PROGRAMADO ANUAL

EVALUACIÓN DEL INDICADOR

SE RECOMIENDA SIGUIR TRABAJANDO EN EL MISMO SENTIDO EN LAS ACCIONES QUE ALIMENTAN EL INDICADOR, PARA MANTENER EL SEMAFORO EN UN NIVEL "ACEPTABLE" ORIENTADO A OBTENER LA MÁXIMA CALIFICACIÓN EN LA META.

DEPENDENCIA GENERAL:

V00 DIRECCIÓN DE LAS MUJERES

DEPENDENCIA AUXILIAR:

152 Atención a la Mujer





MUNICIPIO DE CUAUTITLAN

PsRm-08b FICHA TECNICA DE SEGUIMIENTO DE INDICADORES 2023 DE GESTIÓN O ESTRATEGICO

TIPO DE FICHA: OSFEM

PILAR DE DESARROLLO / EJE TRANSVERSAL: Eje transversal: Igualdad de Género

TEMA DE DESARROLLO: Cultura de igualdad y prevención de la violencia contra las mujeres

PROGRAMA PRESUPUESTARIO: 03H033 Inclusión económica para la igualdad de género

PROYECTO PRESUPUESTARIO: 03H12303102 Proyectos productivos para el desarrollo de la mujer 03H12303103 Proyectos de inclusión financiera e igualdad salarial para la mujer

OBJETIVO DEL PROGRAMA PRESUPUESTARIO: Desarrollar acciones enfocadas a disminuir los barreros para la inclusión de las mujeres en la actividad económica del municipio que permitan el pleno ejercicio de sus derechos laborales, fomentando valores de igualdad de género, para construir una relación de respeto e igualdad social.

DEPENDENCIA GENERAL: V00 DIRECCION DE LAS MUJERES

DEPENDENCIA AUXILIAR: 152 Atención a la Mujer

ESTRUCTURA DEL INDICADOR

NOMBRE DEL INDICADOR: Fomento de participantes en las acciones de difusión y concientización para el fomento de la igualdad de género.

FÓRMULA DEL CÁLCULO: (Número de participantes en las acciones de difusión y concientización para el fomento de la igualdad de género/ Total de acciones de difusión y concientización para el fomento de la igualdad de género realizadas)

INTERPRETACIÓN: El indicador nos proporciona el número de participantes en las acciones de difusión y concientización para el fomento de la igualdad de género

DIMENSIÓN QUE ATIENDE: Eficiencia **FRECUENCIA DE MEDICIÓN:** Semestral

DESCRIPCIÓN DEL FACTOR DE COMPARACIÓN: En el año 2022 hubo 392 participantes en las acciones de difusión y concientización

AMBITO GEOGRAFICO: URBANO

COBERTURA: 91,191 MUJERES DEL MUNICIPIO DE CUAUTITLAN

UNIDAD BASE: 2000 participantes para el ejercicio 2023

Número: NC 1

COMPORTAMIENTO DE LAS VARIABLES DURANTE EL TRIMESTRE: Octubre-Diciembre

VARIABLE	UNIDAD DE MEDIDA	OPERACION	META ANUAL	AVANCE TRIMESTRAL				AVANCE ACUMULADO			
				Programado	%	Alcanzado	%	Programado	%	Alcanzado	%
Número de participantes en las acciones de difusión y concientización para el fomento de la igualdad de género	Participantes	Sumar	3,000.00	3,800.00	60.00	2,800.00	58.33	3,800.00	100.00	4,700.00	91.67
Total de acciones de difusión y concientización para el fomento de la igualdad de género realizadas	Conceptos	Sumar	8.00	5.00	62.50	5.00	100.00	8.00	100.00	8.00	100.00

COMPORTAMIENTO DEL INDICADOR

DESCRIPCIÓN DE LA METAANUAL

Este indicador mide el número de participantes en acciones de difusión y concientización para fomentar la igualdad de género.

METAANUAL	TRIMESTRE: Octubre-Diciembre							
	AVANCE TRIMESTRAL				AVANCE ACUMULADO			
	Programado	Alcanzado	EF%	SEMAFORO	Programado	Alcanzado	EF%	SEMAFORO
625.00	630.00	533.00	88.97	ACEPTABLE	625.00	593.00	94.88	ACEPTABLE

DESCRIPCIÓN DE RESULTADOS Y JUSTIFICACIÓN EN CASO DE VARIACIÓN SUPERIOR A 10% RESPECTO A LO PROGRAMADO: ESTE INDICADOR SE CUMPLIO MEDIANTE 3 CAMPAÑAS QUE PERMITIERON A 266 PERSONAS PARTICIPAR EN ACTIVIDADES

EVALUACION DEL INDICADOR

SE RECOMIENDA SEGUIR TRABAJANDO EN EL MISMO SENTIDO EN LAS ACCIONES QUE ALIMENTAN EL INDICADOR, PARA MANTENER EL DESEMPEÑO EN UN NIVEL "ACEPTABLE" ORIENTADO A OBTENER LA MÁXIMA CALIFICACIÓN EN LA ENL.

DEPENDENCIA GENERAL: V00 DIRECCION DE LAS MUJERES

DEPENDENCIA AUXILIAR: 152 Atención a la Mujer





MUNICIPIO DE CUAUTITLÁN

PbRm-06b FICHA TÉCNICA DE SEGUIMIENTO DE INDICADORES 2023 DE GESTIÓN O ESTRATÉGICO

TIPO DE FICHA: OSFEM

PILAR DE DESARROLLO / EJE TRANSVERSAL: Eje transversal: Igualdad de Géneros
TEMA DE DESARROLLO: Cultura de igualdad y prevención de la violencia contra las mujeres
PROGRAMA PRESUPUESTARIO: 0301200 Inclusión económica para la igualdad de género
PROYECTO PRESUPUESTARIO: 03012000102 Proyectos productivos para el desarrollo de la mujer / 03012000103 Proyectos de inclusión financiera e igualdad salarial para la mujer
OBJETIVO DEL PROGRAMA PRESUPUESTARIO: Desarrollar acciones enfocadas a disminuir las barreras para la inclusión de las mujeres en la actividad económica del municipio que permitan el pleno ejercicio de sus derechos laborales, fomentando valores de igualdad de género, para construir una relación de respeto e igualdad social.
DEPENDENCIA GENERAL: VIE DIRECCIÓN DE LAS MUJERES
DEPENDENCIA AUXILIAR: 152 Atención a la Mujer

ESTRUCTURA DEL INDICADOR

NOMBRE DEL INDICADOR: Porcentaje de mujeres integradas a talleres de capacitación en proyectos productivos para incrementar su capacidad laboral
FÓRMULA DEL CÁLCULO: (Mujeres integradas a talleres de capacitación productivos / Total de mujeres previstas a beneficiar) * 100
INTERPRETACIÓN: El indicador mide proporcionalmente el número de mujeres integradas a talleres de capacitación productivos
DIMENSIÓN QUE ATENDE: Eficiencia
FRECUENCIA DE MEDICIÓN: Trimestral
DESCRIPCIÓN DEL FACTOR DE COMPARACIÓN: En el año 2022 hubo 993 mujeres integradas a talleres de capacitación
ÁMBITO GEOGRÁFICO: URBANO
COBERTURA: 91,101 MUJERES DEL MUNICIPIO DE CUAUTITLÁN
UNIDAD DE MEDIDA: 1000 Mujeres capacitadas para el ejercicio 2023

Numero: NC 2

COMPORTAMIENTO DE LAS VARIABLES DURANTE EL TRIMESTRE: Octubre-Diciembre

VARIABLE	UNIDAD DE MEDIDA	OPERACIÓN	META ANUAL	AVANCE TRIMESTRAL				AVANCE ACUMULADO			
				Programado	%	Alcanzado	%	Programado	%	Alcanzado	%
Mujeres integradas a talleres de capacitación productivos	MUJERES INSORTAS	Sumado	993.00	263.00	27.79	239.00	95.04	993.00	100.00	766.00	85.11
Total de mujeres previstas a beneficiar	MUJERES PREVISTAS	Constante	993.00	993.00	100.00	993.00	100.00	993.00	100.00	993.00	100.00

COMPORTAMIENTO DEL INDICADOR

DESCRIPCIÓN DE LA META ANUAL

Este indicador mide el número de mujeres integradas a talleres de capacitación productiva

META ANUAL	TRIMESTRE: Octubre-Diciembre							
	AVANCE TRIMESTRAL				AVANCE ACUMULADO			
	Programado	Alcanzado	EP%	SEMAFORO	Programado	Alcanzado	EP%	SEMAFORO
100.00	27.79	28.58	85.41	ACEPTABLE	100.00	85.11	85.11	ACEPTABLE

DESCRIPCIÓN DE RESULTADOS Y JUSTIFICACIÓN EN CASO DE VARIACIÓN SUPERIOR A +/- 10% RESPECTO A LO PROGRAMADO: SE INSEREBERON 239 MUJERES A TALLERES DE CAPACITACION PARA ESTE CUARTO TRIMESTRE

EVALUACIÓN DEL INDICADOR

SE RECOMIENDA SEGUIR TRABAJANDO EN EL MISMO SENTIDO EN LAS ACCIONES QUE ALIMENTAN EL INDICADOR, PARA MANTENER EL DESEMPEÑO EN UN NIVEL "ACEPTABLE" ORIENTADO A OBTENER LA MÁXIMA CALIFICACIÓN EN LA EVALUACIÓN

DEPENDENCIA GENERAL: VIE DIRECCIÓN DE LAS MUJERES

DEPENDENCIA AUXILIAR: 152 Atención a la Mujer





MUNICIPIO DE CUAUTITLÁN

PbRm-56b FICHA TÉCNICA DE SEGUIMIENTO DE INDICADORES 2023 DE GESTIÓN O ESTRATÉGICO

TIPO DE FICHA: OSF/EM

PILAR DE DESARROLLO / EJE TRANSVERSAL: Eje transversal: Igualdad de Género
TEMA DE DESARROLLO: Cultura de igualdad y prevención de la violencia contra las mujeres
PROGRAMA PRESUPUESTARIO: 03010203 Inclusión económica para la igualdad de género
PROYECTO PRESUPUESTARIO: 030102030102 Proyectos productivos para el desarrollo de la mujer / 030102030103 Proyectos de inclusión financiera e igualdad salarial para la mujer
OBJETIVO DEL PROGRAMA PRESUPUESTARIO: Desarrollar acciones enfocadas a disminuir las barreras para la inclusión de las mujeres en la actividad económica del municipio que permitan el pleno ejercicio de sus derechos laborales, fomentando valores de igualdad de género, para contribuir una relación de respeto e igualdad social.
DEPENDENCIA GENERAL: VIE DIRECCIÓN DE LAS MUJERES
DEPENDENCIA AUXILIAR: 152 Atención a la Mujer

ESTRUCTURA DEL INDICADOR

NOMBRE DEL INDICADOR: Porcentaje de convenios realizados con instituciones públicas y/o privadas para integrar a mujeres con salarios bien remunerados.
FORMULA DEL CÁLCULO: (Convenios para integrar a mujeres con salarios bien remunerados celebrados / Convenios para integrar a mujeres con salarios bien remunerados programados) *100
INTERPRETACIÓN: El indicador nos proporciona el número de convenios para realizar con instituciones públicas y/o privadas para integrar a mujeres con salarios bien remunerados.
DIMENSIÓN QUE ATIENDE: Eficiencia
DESCRIPCIÓN DEL FACTOR DE COMPARACIÓN: Según fecha administrativa del FORM del año 2023 se realizaron 8 convenios
ALCANCE GEOGRÁFICO: URBANO
COBERTURA: 91, 101 MUJERES DEL MUNICIPIO DE CUAUTITLÁN
UNDA 5436: 2 Convenios para el ejercicio 2023
FRECUENCIA DE MEDICIÓN: Trimestral

Número: NC 3

COMPORTAMIENTO DE LAS VARIABLES DURANTE EL TRIMESTRE: Octubre-Diciembre

VARIABLE	UNIDAD DE MEDIDA	OPERACION	META ANUAL	AVANCE TRIMESTRAL				AVANCE ACUMULADO			
				Programado	%	Absoluto	%	Programado	%	Absoluto	%
Convenios para integrar a mujeres con salarios bien remunerados celebrados	Convenios	Sumado	2.00	1.00	50.00	2.00	100.00	2.00	100.00	2.00	100.00
Convenios para integrar a mujeres con salarios bien remunerados programados	Convenios	Sumado	2.00	1.00	50.00	2.00	100.00	2.00	100.00	2.00	100.00

COMPORTAMIENTO DEL INDICADOR

DESCRIPCIÓN DE LA META ANUAL

Este indicador mide el número de convenios para integrar a mujeres con salarios bien remunerados

META ANUAL	TRIMESTRE: Octubre-Diciembre							
	AVANCE TRIMESTRAL				AVANCE ACUMULADO			
	Programado	Absoluto	EPS	SEMAFORO	Programado	Absoluto	EPS	SEMAFORO
100.00	100.00	100.00	100.00	ACEPTABLE	100.00	100.00	100.00	ACEPTABLE

DESCRIPCIÓN DE RESULTADOS Y JUSTIFICACIÓN EN CASO DE VARIACIÓN SUPERIOR A +5% Y EN RESPECTO A LO PROGRAMADO
 ESTE INDICADOR SE CUMPLIÓ SATISFACTORIAMENTE EN EL CUARTO TRIMESTRE

EVALUACIÓN DEL INDICADOR

SE RECOMIENDA SEGUIR TRABAJANDO EN EL MISMO SENTIDO EN LAS ACCIONES QUE ALIMENTAN EL INDICADOR, PARA MANTENER EL DESEMPEÑO EN UN NIVEL "ACEPTABLE" ORIENTADO A OBTENER LA MÁXIMA CALIFICACIÓN EN LA EVALUACIÓN

DEPENDENCIA GENERAL: VIE DIRECCIÓN DE LAS MUJERES
DEPENDENCIA AUXILIAR: 152 Atención a la Mujer





MUNICIPIO DE CUAUTITLÁN

PbRm-08b FICHA TÉCNICA DE SEGUIMIENTO DE INDICADORES 2023 DE GESTIÓN O ESTRATÉGICO

TIPO DE FICHA: OSFEM

PLAZA DE DESARROLLO / EJE TRANSVERSAL:

1 Eje transversal: Igualdad de Género

TEMA DE DESARROLLO:

Cultura de igualdad y prevención de la violencia contra las mujeres

PROGRAMA PRESUPUESTARIO:

03018203 Inclusión económica para la igualdad de género

PROYECTO PRESUPUESTARIO:

030102030102 Proyectos productivos para el desarrollo de la mujer

030102030103 Proyecto de inclusión financiera e igualdad salarial para la mujer

OBJETIVO DEL PROGRAMA PRESUPUESTARIO:

Desarrolla acciones enfocadas a eliminar los brechos para la inclusión de las mujeres en la actividad económica del municipio que permitan el pleno ejercicio de sus derechos laborales, fomentando valores de igualdad de género, para contribuir una rotación de respeto e igualdad social.

DEPENDENCIA GENERAL:

V00 DIRECCIÓN DE LAS MUJERES

DEPENDENCIA AUXILIAR:

152 Atención a la Mujer

ESTRUCTURA DEL INDICADOR

NOMBRE DEL INDICADOR:

Porcentaje de acciones de difusión y concientización para el fomento de la igualdad de género e inclusión de la mujer.

FÓRMULA DEL CÁLCULO:

(Número de Talleres, conferencias en escuelas y población abierta de igualdad de género realizados / número de Talleres, conferencias en escuelas y población abierta de igualdad de género programados) *100

INTERPRETACIÓN:

El indicador nos proporciona el número de Talleres, conferencias en escuelas y población abierta de igualdad de género realizados.

DIMENSIÓN QUE ATIENDE:

Eficiencia

FRECUENCIA DE MEDICIÓN:

Trimestral

DESCRIPCIÓN DEL FACTOR DE COMPARACIÓN:

Según datos administrativos del IMRM del año 2022 se realizaron 22 Talleres y conferencias en escuelas y población abierta de igualdad de género.

ÁMBITO GEOGRÁFICO:

URBANO

COBERTURA:

81,181 MUJERES DEL MUNICIPIO DE CUAUTITLÁN

UNIDADES:

22 Talleres y conferencias

Número: NA 1.1

COMPORTAMIENTO DE LAS VARIABLES DURANTE EL TRIMESTRE: Octubre-Diciembre

VARIABLE	UNIDAD DE MEDIDA	OPERACION	META ANUAL	AVANCE TRIMESTRAL				AVANCE ACUMULADO			
				Programado	%	Alcanzado	%	Programado	%	Alcanzado	%
Número de Talleres, conferencias en escuelas y población abierta de igualdad de género realizados	Personas beneficiadas	Sumado	12.00	5.00	41.67	3.00	40.00	12.00	100.00	18.00	150.00
Número de Talleres, conferencias en escuelas y población abierta de igualdad de género programados	Personas beneficiadas	Sumado	12.00	3.00	41.67	3.00	40.00	12.00	100.00	18.00	150.00

COMPORTAMIENTO DEL INDICADOR

DESCRIPCIÓN DE LA META ANUAL

Este indicador mide el número de Talleres y conferencias que se realizaron en escuelas y población abierta de igualdad de género

META ANUAL	TRIMESTRE: Octubre-Diciembre							
	AVANCE TRIMESTRAL				AVANCE ACUMULADO			
	Programado	Alcanzado	EP%	SEMAFORO	Programado	Alcanzado	EP%	SEMAFORO
100.00	100.00	100.00	100.00	CON RIESGO	100.00	100.00	100.00	ACEPTABLE

DESCRIPCIÓN DE RESULTADOS Y JUSTIFICACIÓN EN CASO DE VARIACIÓN SUPERIOR A +10% RESPECTO AL O PROGRAMADO: 1 PERSONAS CAPACITADAS EN MAYOR DE 12 ANOS

EVALUACIÓN DEL INDICADOR

Se recomienda presentar las acciones tendientes a lograr el desarrollo del indicador, ya que se encuentra en un nivel insatisfactorio que pone en riesgo el cumplimiento de los objetivos del programa

DEPENDENCIA GENERAL:

V00 DIRECCIÓN DE LAS MUJERES

DEPENDENCIA AUXILIAR:

152 Atención a la Mujer





PbRm-88b FICHA TÉCNICA DE SEGUIMIENTO DE INDICADORES 2023 DE GESTIÓN O ESTRATÉGICO

TIPO DE FICHA: OSFEM

MUNICIPIO DE CUAUTTLÁN

PILAR DE DESARROLLO / EJE TRANSVERSAL:

I Eje transversal: Igualdad de Género

TEMA DE DESARROLLO:

Cultura de igualdad y prevención de la violencia contra las mujeres

PROGRAMA PRESUPUESTARIO:

03810283 Inclusión económica para la igualdad de género

PROYECTO PRESUPUESTARIO:

030102830102 Proyectos productivos para el desarrollo de la mujer

030102830103 Proyectos de inclusión financiera e igualdad salarial para la mujer

OBJETIVO DEL PROGRAMA PRESUPUESTARIO:

Desarrollar acciones enfocadas a promover los negocios para la inclusión de las mujeres en la actividad económica del municipio que permitan el pleno ejercicio de sus derechos laborales, fomentando valores de igualdad de género, para construir una relación de respeto e igualdad social.

DEPENDENCIA GENERAL:

VOO DIRECCIÓN DE LAS MUJERES

DEPENDENCIA AUXILIAR:

152 Atención a la Mujer

ESTRUCTURA DEL INDICADOR

NOMBRE DEL INDICADOR:

Porcentaje de la población que ha sido víctima de la desigualdad de género en el territorio municipal

FÓRMULA DEL CÁLCULO:

(Número de víctimas de la desigualdad de género en el territorio municipal detectadas / Número de habitantes del territorio municipal) * 100

INTERPRETACIÓN:

El indicador nos proporciona el número de víctimas de la desigualdad de género en el territorio municipal

FRECUENCIA DE MEDICIÓN:

Trimestral

DIMENSIÓN QUE ATIENDE:

Eficiencia

DESCRIPCIÓN DEL FACTOR DE COMPARACIÓN:

En el año 2022 se detectaron 188 víctimas de la desigualdad de género en el territorio municipal

ÁMBITO GEOGRÁFICO:

URBANO

COBERTURA:

81,181 MUJERES DEL MUNICIPIO DE CUAUTTLÁN

LINEA BASE:

180 víctimas de la desigualdad

Número: NA_2-1

COMPORTAMIENTO DE LAS VARIABLES DURANTE EL TRIMESTRE: Octubre-Diciembre

VARIABLE	UNIDAD DE MEDIDA	OPERACION	META ANUAL	AVANCE TRIMESTRAL				AVANCE ACUMULADO			
				Programado	%	Absorbido	%	Programado	%	Absorbido	%
Número de víctimas de la desigualdad de género en el territorio municipal detectadas	CIDADANO	Sumas	180.00	49.00	25.00	31.00	77.00	160.00	100.00	172.00	100.00
Número de habitantes del territorio municipal	CIDADANO	Constante	178,047.00	178,047.00	100.00	178,047.00	100.00	178,047.00	100.00	178,047.00	100.00

COMPORTAMIENTO DEL INDICADOR

DESCRIPCIÓN DE LA META ANUAL

Mide el número de la población que ha sido víctima de la Desigualdad de género en el territorio municipal

META ANUAL	TRIMESTRE: Octubre-Diciembre							
	AVANCE TRIMESTRAL				AVANCE ACUMULADO			
	Programado	Absorbido	EP%	SEMAFORO	Programado	Absorbido	EP%	SEMAFORO
0.00	0.02	0.00	330.00	CON RIESGO	0.89	0.10	111.11	ACEPTABLE

DESCRIPCIÓN DE RESULTADOS Y JUSTIFICACIÓN EN CASO DE VARIACIÓN SUPERIOR A +/- 10% RESPECTO A LO PROGRAMADO: SE ATENDIERON A 49 PERSONAS VÍCTIMAS DE DESIGUALDAD DE GÉNERO

EVALUACIÓN DEL INDICADOR

Se recomienda mantener las acciones laborales a mejorar el desempeño del indicador, ya que se encuentra en un nivel intermedio que pone en riesgo el cumplimiento de los objetivos del programa

DEPENDENCIA GENERAL:

VOO DIRECCIÓN DE LAS MUJERES

DEPENDENCIA AUXILIAR:

152 Atención a la Mujer





PIRe-06b FICHA TECNICA DE SEGUIMIENTO DE INDICADORES 2023 DE GESTIÓN O ESTRATEGICO

TIPO DE FICHA: OSFEM

MUNICIPIO DE CUAUTITLAN

PILAR DE DESARROLLO / EJE TRANSVERSAL:

Eje transversal: Igualdad de Género

TEMA DE DESARROLLO:

Cultura de igualdad y prevención de la violencia contra las mujeres

PROGRAMA PRESUPUESTARIO:

03010203 Inclusion económica para la igualdad de género

PROYECTO PRESUPUESTARIO:

0301020302 Proyectos productivos para el desarrollo de la mujer

0301020303

Proyectos de inclusión financiera e igualdad salarial para la mujer

OBJETIVO DEL PROGRAMA PRESUPUESTARIO:

Desarrollar acciones enfocadas a dinamizar las tareas para la inclusión de las mujeres en la actividad económica del municipio que permitan el pleno ejercicio de sus derechos laborales, fomentando valores de igualdad de género, para construir una relación de respeto e igualdad social.

DEPENDENCIA GENERAL:

VSO DIRECCIÓN DE LAS MUJERES

DEPENDENCIA AUXILIAR:

162 Atención a la Mujer

ESTRUCTURA DEL INDICADOR

NOMBRE DEL INDICADOR:

Porcentaje de implementación de talleres de capacitación de proyectos productivos para mujeres.

FÓRMULA DEL CÁLCULO:

(Número de talleres de capacitación de proyectos productivos para mujeres realizados/ Número de talleres de capacitación de proyectos productivos para mujeres programados) *100

INTERPRETACIÓN:

El indicador nos proporciona el número de de talleres de capacitación realizados

DIMENSIÓN QUE ATIENDE:

Eficiencia

FRECUENCIA DE MEDICIÓN:

Semestral

DESCRIPCIÓN DEL FACTOR DE COMPARACIÓN:

En el año 2022 se realizaron 33 talleres de capacitación

ÁMBITO GEOGRÁFICO:

URBANO

COBERTURA:

91,161 MUJERES DEL MUNICIPIO DE CUAUTITLÁN

UNIDAD:

40 talleres de capacitación para el 2023

UNIDAD:

Número: NA 2.2

COMPORTAMIENTO DE LAS VARIABLES DURANTE EL TRIMESTRE: Octubre-Diciembre

VARIABLE	UNIDAD DE MEDIDA	OPERACION	META ANUAL	AVANCE TRIMESTRAL				AVANCE ACUMULADO			
				Programado	%	Alcanzado	%	Programado	%	Alcanzado	%
Número de talleres de capacitación de proyectos productivos para mujeres realizadas	Talleres	Sumado	40.00	20.00	50.00	20.00	50.00	40.00	100.00	30.00	75.00
Número de talleres de capacitación de proyectos productivos para mujeres programados	Talleres	Restado	40.00	20.00	50.00	20.00	50.00	40.00	100.00	50.00	125.00

COMPORTAMIENTO DEL INDICADOR

DESCRIPCIÓN DE LA META ANUAL

Talleres de capacitación de proyectos productivos para mujeres realizados

META ANUAL	TRIMESTRE: Octubre-Diciembre							
	AVANCE TRIMESTRAL				AVANCE ACUMULADO			
	Programado	Alcanzado	EP%	SEMAFORO	Programado	Alcanzado	EP%	SEMAFORO
100.00	100.00	100.00	100.00	ACEPTABLE	100.00	100.00	100.00	ACEPTABLE

DESCRIPCIÓN DE RESULTADOS Y JUSTIFICACIÓN EN CASO DE VARIACIÓN SUPERIOR A +10% RESPECTO A LO PROGRAMADO
SE REALIZARON 20 TALLERES PARA CAPACITACIÓN DE PERSONAS EN PROYECTOS PRODUCTIVOS

EVALUACIÓN DEL INDICADOR

SE RECOMIENDA SEGUIR TRABAJANDO EN EL MISMO SENTIDO EN LAS ACCIONES QUE ALIMENTAN EL INDICADOR, PARA MANTENER EL DESARROLLO EN UN NIVEL "ACEPTABLE" ORIENTADO A OBTENER LA MÁXIMA CALIFICACIÓN EN LA CUAL

DEPENDENCIA GENERAL:

008 DIRECCIÓN DE LAS MUJERES

DEPENDENCIA AUXILIAR:

162 Atención a la Mujer

ELABORÓ
MTPG. RAFAELLA GUERRERO FERNÁNDEZ

VO. BO.
LIC. LÓRENA MARGARITA ESTRADA VILCHES



MUNICIPIO DE CUAUTITLÁN

PbRm-08b FICHA TÉCNICA DE SEGUIMIENTO DE INDICADORES 2023 DE GESTIÓN O ESTRATÉGICO

TIPO DE FICHA: OSFEM

PIAR DE DESARROLLO / EJE TRANSVERSAL:

(Eje transversal) Igualdad de Género

TEMA DE DESARROLLO:

Cultura de igualdad y prevención de la violencia contra las mujeres

PROGRAMA PRESUPUESTARIO:

03010303 Inclusión económica para la igualdad de género

PROYECTO PRESUPUESTARIO:

03010303100 Proyectos productivos para el desarrollo de la mujer

03010303103 Proyectos de inclusión financiera o igualdad salarial para la mujer

OBJETIVO DEL PROGRAMA PRESUPUESTARIO:

Desarrollar acciones enfocadas a dar mayor fuerza a las mujeres en la actividad económica del municipio que permitan el pleno ejercicio de sus derechos laborales, fomentando valores de igualdad de género, para construir una relación de respeto e igualdad social.

DEPENDENCIA GENERAL:

V00 DIRECCIÓN DE LAS MUJERES

DEPENDENCIA AUXILIAR:

102 Atención a la Mujer

ESTRUCTURA DEL INDICADOR

NOMBRE DEL INDICADOR:

Porcentaje de reuniones realizadas con instituciones públicas y/o privadas para integrar a mujeres al ámbito laboral.

FÓRMULA DEL CÁLCULO:

(Reuniones con instituciones públicas y/o privadas para integrar a mujeres al ámbito laboral realizadas / Reuniones con instituciones públicas y/o privadas para integrar a mujeres al ámbito laboral programadas) *100

INTERPRETACIÓN:

El indicador nos proporciona el número de reuniones realizadas con instituciones públicas y/o privadas

FRECUENCIA DE MEDICIÓN: Semestral

DIMENSIÓN QUE ATIENDE:

Eficiencia

DESCRIPCIÓN DEL FACTOR DE COMPARACIÓN:

En el año 2022 se realizaron 6 reuniones con instituciones públicas y/o privadas para integrar a mujeres al ámbito laboral.

ÁMBITO GEOGRÁFICO:

URBANO

COBERTURA:

91,181 MUJERES DEL MUNICIPIO DE CUAUTITLÁN

UNIDAD:

2 reuniones para el 2023

Número: NA_3.1

COMPORTAMIENTO DE LAS VARIABLES DURANTE EL TRIMESTRE: Octubre-Diciembre

VARIABLE	UNIDAD DE MEDIDA	OPERACIÓN	META ANUAL	AVANCE TRIMESTRAL				AVANCE ACUMULADO			
				Programado	%	Alcanzado	%	Programado	%	Alcanzado	%
Reuniones con instituciones públicas y/o privadas para integrar a mujeres al ámbito laboral realizadas	Reuniones	Sumable	2.00	2.00	100.00	2.00	100.00	2.00	100.00	2.00	100.00
Reuniones con instituciones públicas y/o privadas para integrar a mujeres al ámbito laboral programadas	Reuniones	Sumable	2.00	2.00	100.00	2.00	100.00	2.00	100.00	2.00	100.00

COMPORTAMIENTO DEL INDICADOR

DESCRIPCIÓN DE LA META ANUAL

Realización de reuniones con instituciones públicas y/o privadas para integrar a mujeres al ámbito laboral

META ANUAL	TRIMESTRE: Octubre-Diciembre							
	AVANCE TRIMESTRAL				AVANCE ACUMULADO			
	Programado	Alcanzado	EPS%	SEMAFORO	Programado	Alcanzado	EPS%	SEMAFORO
100.00	100.00	100.00	100.00	ACEPTABLE	100.00	100.00	100.00	ACEPTABLE

DESCRIPCIÓN DE RESULTADOS Y JUSTIFICACIÓN EN CASO DE VARIACIÓN SUPERIOR A +/- 10% RESPECTO A LO PROGRAMADO: ESTE INDICADOR SE CUMPLIÓ SATISFACTORIAMENTE EN EL CUARTO TRIMESTRE

EVALUACIÓN DEL INDICADOR

SE RECOMIENDA SEGUIR TRAMITANDO EN EL MISMO SENTIDO EN LAS ACCIONES QUE ALIMENTAN EL INDICADOR, PARA MANTENER EL DESEMPEÑO EN UN NIVEL "ACEPTABLE" (ORIENTADO A OBTENER LA MISMA CALIFICACIÓN EN LA EVALUACIÓN)

DEPENDENCIA GENERAL:

V00 DIRECCIÓN DE LAS MUJERES

DEPENDENCIA AUXILIAR:

102 Atención a la Mujer





MUNICIPIO DE CUAUTITLÁN

PbRe-086 FICHA TÉCNICA DE SEGUIMIENTO DE INDICADORES 2023 DE GESTIÓN O ESTRATÉGICO

TPO DE FICHA: OSFEM

PILAR DE DESARROLLO / EJE TRANSVERSAL: 2 Pilar 2: Económico
TEMA DE DESARROLLO: Desarrollo económico
PROGRAMA PRESUPUESTARIO: 0362162 Fomento a productores rurales
PROYECTO PRESUPUESTARIO: 0302162201 Fomento a proyectos de producción rural
OBJETIVO DEL PROGRAMA PRESUPUESTARIO: Confrontar las acciones tendientes a apoyar la venta en marcha de proyectos productivos y sociales, fomentar la agropesquisa, la capacitación, la organización de productores rurales y la comercialización, a fin de mejorar la productividad y calidad de los productos agropecuarios.
DEPENDENCIA GENERAL: MD0 DIRECCIÓN DE DESARROLLO ECONÓMICO
DEPENDENCIA AUXILIAR: 136 Desarrollo Agrícola y Ganadero

ESTRUCTURA DEL INDICADOR

NOMBRE DEL INDICADOR: Tasa de satisfacción en la producción agroecológica ligada.
FÓRMULA DEL CÁLCULO: $(\text{Producción agroecológica ligada en el año actual} / \text{Producción agroecológica ligada el año anterior}) \cdot 100$
INTERPRETACIÓN: ES LA PRODUCCIÓN DE ALIMENTOS, CUIDADO AL MEDIO AMBIENTE.
DIMENSIÓN QUE ATIENDE: Eficiencia
DESCRIPCIÓN DEL FACTOR DE COMPARACIÓN: SE TIENE 1 DE PRODUCCIÓN AGROECOLÓGICA
AMBITO GEOGRÁFICO: MUNICIPIO DE CUAUTITLÁN
COBERTURA: AGRICULTORES Y PRODUCTORES DEL MUNICIPIO DE CUAUTITLÁN
UNIDAD MED: 2 PRODUCCIONES AGROECOLÓGICAS

FRECUENCIA DE MEDICIÓN: Anual

Número: SF 1

COMPORTAMIENTO DE LAS VARIABLES DURANTE EL TRIMESTRE: Octubre-Diciembre

VARIABLE	UNIDAD DE MEDIDA	OPERACION	META ANUAL	AVANCE TRIMESTRAL				AVANCE ACUMULADO			
				Programado	%	Alcanzado	%	Programado	%	Alcanzado	%
Producción agroecológica ligada en el año actual	REGISTRO	Suma	2.00	2.00	100.00	2.00	100.00	2.00	100.00	2.00	100.00
Producción agroecológica ligada el año anterior	REGISTRO	Suma	1.00	1.00	100.00	1.00	100.00	1.00	100.00	1.00	100.00

COMPORTAMIENTO DEL INDICADOR

DESCRIPCIÓN DE LA META ANUAL

LOGRAR LA PRODUCCIÓN AGROECOLÓGICA, CUIDANDO EL MEDIO AMBIENTE

META ANUAL	TRIMESTRE: Octubre-Diciembre							
	AVANCE TRIMESTRAL				AVANCE ACUMULADO			
	Programado	Alcanzado	EF%	SEMAFORO	Programado	Alcanzado	EF%	SEMAFORO
100.00	100.00	100.00	100.00	ACEPTABLE	100.00	100.00	100.00	ACEPTABLE

DESCRIPCIÓN DE HECHOS Y JUSTIFICACIÓN EN CASO DE VARIACIÓN SUPERIOR AL 5% RESPECTO A LO PROGRAMADO. ESTE INDICADOR SE CUMPLIÓ SATISFACTORIAMENTE EN ESTE CUARTO TRIMESTRE

EVALUACIÓN DEL INDICADOR

Se recomienda seguir trabajando en el mismo sentido en las acciones que alimentan el indicador, para mantener el desempeño en un nivel ACEPTABLE, evitando aminorar la misma utilización en la misma

DEPENDENCIA GENERAL: MD0 DIRECCIÓN DE DESARROLLO ECONÓMICO
DEPENDENCIA AUXILIAR: 136 Desarrollo Agrícola y Ganadero

MTRO. JUAN MARTÍN PAREDES VÁZQUEZ

LIC. LORENA MARGARITA ESTRADA VILCHES



MUNICIPIO DE CUAUTITLÁN

PbRe-086 FICHA TÉCNICA DE SEGUIMIENTO DE INDICADORES 2023 DE GESTIÓN O ESTRATÉGICO

TIPO DE FICHA: CSPEM

PLAZA DE DESARROLLO (EJE TRANSVERSAL): 3 Pilar 3: Fondos
TEMA DE DESARROLLO: Desarrollo económico
PROGRAMA PRESUPUESTARIO: 03029103 Fomento a productores rurales
PROYECTO PRESUPUESTARIO: E30201020201 Fomento a proyectos de producción rural
OBJETIVO DEL PROGRAMA PRESUPUESTARIO: Comprender los sectores rurales a apoyar la planta en marcha de proyectos productivos y sociales, fomentar la agroempresa, la capacitación, la organización de productores rurales y la comercialización, a fin de mejorar la productividad y calidad de los productos agropecuarios.
DEPENDENCIA GENERAL: MIS DIRECCIÓN DE DESARROLLO ECONÓMICO
DEPENDENCIA AUXILIAR: 130 Desarrollo Agrícola y Ganadero

ESTRUCTURA DEL INDICADOR

NOMBRE DEL INDICADOR: Tasa de variación en el número de productores rurales beneficiados
FÓRMULA DEL CÁLCULO: $(\text{Productores rurales beneficiados en el año actual} - \text{Productores rurales beneficiados en el año anterior}) \times 100$
INTERPRETACIÓN: PRODUCTORES DE CUAUTITLÁN BENEFICIADOS
DIMENSIÓN QUE ATIENDE: Eficiencia
DESCRIPCIÓN DEL FACTOR DE COMPARACIÓN: SE TIENE 88 BENEFICIADOS CON PROGRAMAS FEDERALES
ÁMBITO GEOGRÁFICO: MUNICIPIO DE CUAUTITLÁN
COBERTURA: AGRICULTORES Y PRODUCTORES DEL MUNICIPIO DE CUAUTITLÁN
UNIDAD BASE: 88 BENEFICIADOS

FRECUENCIA DE MEDICIÓN: Anual

Número: 001

COMPORTAMIENTO DE LAS VARIABLES DURANTE EL TRIMESTRE: Octubre-Diciembre

VARIABLE	UNIDAD DE MEDIDA	OPERACIÓN	META ANUAL	AVANCE TRIMESTRAL				AVANCE ACUMULADO			
				Programado	%	Alcanzado	%	Programado	%	Alcanzado	%
Productores rurales beneficiados en el año actual	REGISTRO	Suma	30.00	30.00	100.00	30.00	100.00	30.00	100.00	30.00	100.00
Productores rurales beneficiados en el año anterior	REGISTRO	Suma	88.00	88.00	100.00	88.00	100.00	88.00	100.00	88.00	100.00

COMPORTAMIENTO DEL INDICADOR

DESCRIPCIÓN DE LA META ANUAL

LOGRAR APOYOS TÉCNICOS, OPERATIVOS Y FINANCIEROS.

META ANUAL	TRIMESTRE: Octubre-Diciembre							
	AVANCE TRIMESTRAL				AVANCE ACUMULADO			
	Programado	Alcanzado	EP%	SEMAFORO	Programado	Alcanzado	EP%	SEMAFORO
88.88	88.88	88.88	100.00		88.88	88.88	100.00	

DESCRIPCIÓN DE RESULTADOS Y JUSTIFICACIÓN EN CASO DE VARIACIÓN SUPERIOR A 10% RESPECTO A LO PROGRAMADO:
 DICE INDICADOR SE CUMPLIO SATISFACTORIAMENTE EN ESTE CUARTO TRIMESTRE

EVALUACIÓN DEL INDICADOR

Se actualiza según los datos en el mismo sentido en las unidades que alimentan al indicador, para monitorear el desempeño en un nivel ACEPTABLE, adecuado a obtener la máxima calificación en la evaluación.

DEPENDENCIA GENERAL: MIS DIRECCIÓN DE DESARROLLO ECONÓMICO
DEPENDENCIA AUXILIAR: 130 Desarrollo Agrícola y Ganadero

ELABORÓ

Mtro. JUAN MARTÍN PAREDES VÁZQUEZ

VO. BO. REVISÓ
 DIRECCIÓN DE INFORMACIÓN, PLANEACIÓN, MONITOREO Y EVALUACIÓN
 LIC. LORENA MARGARITA ESTRADA VILCHES



MUNICIPIO DE CUAUTITLÁN

PdRM-26b FICHA TÉCNICA DE SEGUIMIENTO DE INDICADORES 2023 DE GESTIÓN O ESTRATEGICO

TIPO DE FICHA: OSFEM

PLAN DE DESARROLLO / EJE TRANSVERSAL: 2 Prior 2: Económico
 TEMA DE DESARROLLO: Desarrollo económico
 PROGRAMA PRESUPUESTARIO: 0302102 Fomento a productores rurales
 PROYECTO PRESUPUESTARIO: 030201020201 Fomento a proyectos de producción rural
 OBJETIVO DEL PROGRAMA PRESUPUESTARIO: Comprender los sectores rurales a apoyar la puesta en marcha de proyectos productivos y sociales, fomentar la agroempresa, la capacitación, la organización de productores rurales y la comercialización, a fin de mejorar la productividad y calidad de los productos agropecuarios.
 DEPENDENCIA GENERAL: A00 DIRECCIÓN DE DESARROLLO ECONOMICO
 DEPENDENCIA AUXILIAR: 130 Desarrollo Agrícola y Ganadero

ESTRUCTURA DEL INDICADOR

NOMBRE DEL INDICADOR: Tasa de asistencia en el número de productores rurales capacitados y asistidos.
 FORMULA DEL CÁLCULO: $(\text{Productores rurales capacitados y asistidos en el semestre actual} / \text{Productores rurales capacitados y asistidos en el semestre anterior}) \times 100$
 INTERPRETACIÓN: PRODUCTORES DE CUAUTITLÁN QUE SE LES OTORGA CAPACITACIÓN
 DIMENSIÓN QUE ATIENDE: Eficiencia
 DESCRIPCIÓN DEL FACTOR DE COMPARACIÓN: SE TIENE 49 PRODUCTORES ASISTIDOS
 AMBITO GEOGRAFICO: MUNICIPIO DE CUAUTITLÁN
 COBERTURA: AGRICULTORES Y PRODUCTORES DEL MUNICIPIO DE CUAUTITLÁN
 UNIDADES: 50 PRODUCTORES ASISTIDOS

FRECUENCIA DE MEDICIÓN: Semestral

Numero: NC 1

COMPORTAMIENTO DE LAS VARIABLES DURANTE EL TRIMESTRE: Octubre-Diciembre

VARIABLE	UNIDAD DE MEDIDA	OPERACION	META ANUAL	AVANCE TRIMESTRAL				AVANCE ACUMULADO			
				Programado	%	Alcanzado	%	Programado	%	Alcanzado	%
Productores rurales capacitados y asistidos en el semestre actual	REGISTRO	Suma	30.00	35.00	60.00	25.00	100.00	30.00	100.00	30.00	100.00
Productores rurales capacitados y asistidos en el semestre anterior	REGISTRO	Suma	34.00	29.00	51.47	28.00	100.00	34.00	100.00	33.00	97.14

COMPORTAMIENTO DEL INDICADOR

DESCRIPCIÓN DE LA META ANUAL

LOGRAR LA PRODUCCIÓN AGROECOLÓGICA, CUIDANDO EL MEDIO AMBIENTE

META ANUAL	TRIMESTRE: Octubre-Diciembre							
	AVANCE TRIMESTRAL				AVANCE ACUMULADO			
	Programado	Alcanzado	EF%	SEMAFORO	Programado	Alcanzado	EF%	SEMAFORO
-7.41	-10.71	-10.71	100.00	ACEPTABLE	-7.41	-9.88	76.38	ACEPTABLE

DESCRIPCIÓN DE RESULTADOS Y JUSTIFICACIÓN EN CASO DE VARIACIÓN SUPERIOR A 10% RESPECTO AL PROGRAMADO: ESTE INDICADOR SE CUMPLIÓ SATISFACTORIAMENTE PARA ESTE CUARTO TRIMESTRE

EVALUACIÓN DEL INDICADOR

SE RECOMIENDA SEGUIR TRABAJANDO EN EL MISMO SENTIDO EN LAS ACCIONES QUE ALIMENTAN EL INDICADOR, PARA MANTENER EL DESEMPEÑO EN UN NIVEL "ACEPTABLE" ORIENTANDO A FORTALECER LA MANEJO CALIFICACIÓN EN LA DIV.

DEPENDENCIA GENERAL: A00 DIRECCIÓN DE DESARROLLO ECONOMICO
 DEPENDENCIA AUXILIAR: 130 Desarrollo Agrícola y Ganadero

ELABORÓ

MTRO. JUAN MARTÍN PAREDES VÁZQUEZ

CUAUTITLÁN
 Unidad de Planeación, Programación y Evaluación

LIC. LORENA MARGARITA ESTRADA VILCHES



MUNICIPIO DE CUAUTITLÁN

PdRe-086 FICHA TÉCNICA DE SEGUIMIENTO DE INDICADORES 2023 DE GESTIÓN O ESTRATÉGICO

TIPO DE FICHA: OSFEM

PLAR DE DESARROLLO / EJE TRANSVERSAL: 2 Pilar 2: Económico
 TEMA DE DESARROLLO: Desarrollo económico
 PROGRAMA PRESUPUESTARIO: 0902102 Fomento a productores rurales
 PROYECTO PRESUPUESTARIO: 09021020201 Fomento a proyectos de producción rural
 OBJETIVO DEL PROGRAMA PRESUPUESTARIO: Comprende las acciones tendientes a apoyar la gestión en materia de proyectos productivos y sociales, fomentar la agroindustria, la exportación, la organización de productores rurales y la comercialización, a fin de mejorar la productividad y calidad de los productos agropecuarios.
 DEPENDENCIA GENERAL: NO DIRECCIÓN DE DESARROLLO ECONÓMICO
 DEPENDENCIA AUXILIAR: 130 Desarrollo Agrícola y Ganadero

ESTRUCTURA DEL INDICADOR

NOMBRE DEL INDICADOR: Porcentaje talleres agro-agrícolas impartidos
 FÓRMULA DEL CÁLCULO: (Talleres agro-agrícolas impartidos/Talleres agro-agrícolas Programados)*100
 INTERPRETACIÓN: PRODUCTORES CAPACITADOS EN REPARACIÓN DE MÁQUINARIA.
 DIMENSIÓN QUE ATIENDE: Eficiencia
 DESCRIPCIÓN DEL FACTOR DE COMPARACIÓN: SE CUENTA CON Y CAPACITACIÓN EN TECNO-AGROCOLA.
 ÁMBITO GEOGRÁFICO: MUNICIPIO DE CUAUTITLÁN
 COBERTURA: AGRICULTORES Y PRODUCTORES DEL MUNICIPIO DE CUAUTITLÁN
 UNIDAD BÁSICA: 1 CAPACITACIÓN

FRECUENCIA DE MEDICIÓN: Trimestral

Numero: No. 1.1

COMPORTAMIENTO DE LAS VARIABLES DURANTE EL TRIMESTRE: Octubre-Diciembre

VARIABLE	UNIDAD DE MEDIDA	OPERACION	META ANUAL	AVANCE TRIMESTRAL				AVANCE ACUMULADO			
				Programado	%	Alcanzado	%	Programado	%	Alcanzado	%
Talleres agro-agrícolas impartidos	HECTÁREAS	Sumado	1.00	0.00	0.00	0.00	0.00	1.00	100.00	1.00	100.00
Talleres agro-agrícolas Programados	REGISTRO	Sumado	1.00	0.00	0.00	0.00	0.00	1.00	100.00	1.00	100.00

COMPORTAMIENTO DEL INDICADOR

OTORGAR TALLERES A PRODUCTORES DE CUAUTITLÁN

DESCRIPCIÓN DE LA META ANUAL

META ANUAL	TRIMESTRE: Octubre-Diciembre							
	AVANCE TRIMESTRAL				AVANCE ACUMULADO			
	Programado	Alcanzado	EPS	SEMAFORO	Programado	Alcanzado	EPS	SEMAFORO
100.00	0.00	0.00	0.00	ACEPTABLE	100.00	100.00	100.00	ACEPTABLE

DESCRIPCIÓN DE RIESGOS Y JUSTIFICACIÓN EN CASO DE VARIACIÓN SUPERIOR A +10% RESPECTO A LO PROGRAMADO
ESTE INDICADOR SE CUMPLIÓ SATISFACTORIAMENTE EN ESTE CUARTO TRIMESTRE

EVALUACIÓN DEL INDICADOR

SE RECOMIENDA SIGUIR TRABAJANDO EN EL MISMO SENTIDO EN LAS ACCIONES QUE ALIMENTAN EL INDICADOR, PARA MANTENER EL DESEMPEÑO EN UN NIVEL "ACEPTABLE" ORIENTADO A OBTENER LA MÁXIMA CALIFICACIÓN EN LA EVAL.

DEPENDENCIA GENERAL: NO DIRECCIÓN DE DESARROLLO ECONÓMICO
DEPENDENCIA AUXILIAR: 130 Desarrollo Agrícola y Ganadero

ELABORÓ

MTRO. JUAN MARTÍN PAREDES VÁZQUEZ

CUAUTITLÁN
Unidad con la Vida y de Vivienda
2018-2024
UNIDAD DE INFORMACIÓN, COORDINACIÓN, PROGRAMACIÓN Y EVALUACIÓN

LIC. LORENA MARGARITA ESTRADA VILCHES



MUNICIPIO DE CUAUTITLÁN

PdRm-08b FICHA TÉCNICA DE SEGUIMIENTO DE INDICADORES 2023 DE GESTIÓN O ESTRATÉGICO

TIPO DE FICHA: OSFEM

PLAR DE DESARROLLO (EJE TRANSVERSAL): 2 Pilar 2: Económico
 TEMA DE DESARROLLO: Desarrollo económico
 PROGRAMA PRESUPUESTARIO: 0302803 Fomento a productores rurales
 PROYECTO PRESUPUESTARIO: 03020102001 Fomento a proyectos de producción rural
 OBJETIVO DEL PROGRAMA PRESUPUESTARIO: Concretar las acciones tendientes a apoyar la pacata en marcha de proyectos productivos y sociales, fomentar la agroindustria, la capacitación, la organización de productores rurales y la comercialización, a fin de mejorar la productividad y calidad de los productos agropecuarios.
 DEPENDENCIA GENERAL: M0 DIRECCIÓN DE DESARROLLO ECONOMICO
 DEPENDENCIA AUXILIAR: 130 Desarrollo Agrícola y Ganadero

ESTRUCTURA DEL INDICADOR

NOMBRE DEL INDICADOR: Porcentaje cursos impartidos en materia de infraestructura hidroagrícola
 FÓRMULA DEL CÁLCULO: (Durso en materia de infraestructura hidroagrícola impartidos/Cursos en materia de infraestructura hidroagrícola Programados)*100
 INTERPRETACIÓN: REHABILITAR LOS DISTRITOS DE REGO
 DIMENSIÓN QUE ATIENDE: Eficiencia
 DESCRIPCIÓN DEL FACTOR DE COMPARACIÓN: RE TIENE 8 LIMPEZAS DE ZANJAS PRINCIPALES DE REGO.
 ÁMBITO GEOGRÁFICO: MUNICIPIO DE CUAUTITLÁN
 COBERTURA: AGRICULTORES Y PRODUCTORES DEL MUNICIPIO DE CUAUTITLÁN
 UNIDAD DE MEDIDA: 8 LIMPEZAS DE ZANJAS PRINCIPALES DE REGO.

FRECUENCIA DE MEDICIÓN: Trimestral

Nombre: NA_1.3

COMPORTAMIENTO DE LAS VARIABLES DURANTE EL TRIMESTRE: Octubre-Diciembre

VARIABLE	UNIDAD DE MEDIDA	OPERACION	META ANUAL	AVANCE TRIMESTRAL				AVANCE ACUMULADO			
				Programado	%	Aconizado	%	Programado	%	Aconizado	%
Cursos en materia de infraestructura hidroagrícola impartidos	REGISTRO	Rural	8.00	2.00	25.00	2.00	25.00	4.00	50.00	4.00	50.00
Cursos en materia de infraestructura hidroagrícola Programados	REGISTRO	Rural	8.00	2.00	25.00	2.00	25.00	4.00	50.00	4.00	50.00

COMPORTAMIENTO DEL INDICADOR

OTORGAR CURSOS A LOS PRODUCTORES EN MATERIA DE INFRAESTRUCTURA HIDROAGRICOLA

DESCRIPCIÓN DE LA METAANUAL

METAANUAL	TRIMESTRE: Octubre-Diciembre							
	AVANCE TRIMESTRAL				AVANCE ACUMULADO			
	Programado	Aconizado	EF%	SEMAFORO	Programado	Aconizado	EF%	SEMAFORO
100.00	100.00	100.00	100.00	ACEPTABLE	100.00	100.00	100.00	ACEPTABLE

DESCRIPCIÓN DE RESULTADOS Y JUSTIFICACIÓN EN CASO DE VARIACIÓN SUPERIOR A 10% RESPECTO A LO PROGRAMADO: ESTE INDICADOR SE CUMPLIÓ SATISFACTORIAMENTE PARA ESTE TRIMESTRE

EVALUACION DEL INDICADOR

SE RECOMIENDA SEGUIR TRABAJANDO EN EL MISMO SENTIDO EN LAS ACCIONES QUE ALIMENTAN EL INDICADOR, PARA MANTENER EL DESEMPEÑO EN UN NIVEL "ACEPTABLE" ORIENTADO A OBTENER LA MAYOR CALIFICACION EN LA EVA.

DEPENDENCIA GENERAL: M0 DIRECCIÓN DE DESARROLLO ECONOMICO
 DEPENDENCIA AUXILIAR: 130 Desarrollo Agrícola y Ganadero

ELABORÓ

MTRD. JUAN MARTÍN PAREDES VÁZQUEZ

VO. BO.

LIC. LÓRENA MARGARITA ESTRADA YLCHIS



MUNICIPIO DE CUAUTITLÁN

P6Rm-08b FICHA TÉCNICA DE SEGUIMIENTO DE INDICADORES 2023 DE GESTIÓN O ESTRATÉGICO

TIPO DE FICHA: O3FEM

PLAN DE DESARROLLO / EJE TRANSVERSAL: 2 Pilar 2: Económico
TEMA DE DESARROLLO: Desarrollo económico
PROGRAMA PRESUPUESTARIO: E3M62H Modernización industrial
PROYECTO PRESUPUESTARIO: 03842010103 Fortalecimiento a la competitividad
OBJETIVO DEL PROGRAMA PRESUPUESTARIO: Agiliza los proyectos orientados a fomentar una cultura empresarial que asegure el desarrollo del comercio y la modernización industrial, para proyectar y atraer inversión productiva extranjera, nacional y local, con fuerte injerencia de las exportaciones, dando las condiciones productivas concretas el fortalecimiento de las micro, pequeñas, medianas y grandes empresas con absoluta apego a la normatividad.
DEPENDENCIA GENERAL: N30 DIRECCIÓN DE DESARROLLO ECONOMICO
DEPENDENCIA AUXILIAR: 132 Desarrollo Comercial y de Servicios

ESTRUCTURA DEL INDICADOR

NOMBRE DEL INDICADOR: Tasa de variación en la apertura de micro, pequeñas, medianas y grandes empresas.
FÓRMULA DEL CÁLCULO: [(Micro, pequeñas, medianas y grandes empresas abiertas en el año actual / (Micro, pequeñas, medianas y grandes empresas abiertas en el año anterior)-1) * 100]
INTERPRETACIÓN: CUANTAS APERTURAS DE MICRO Y PEQUEÑAS EMPRESAS SE REALIZAN
DIMENSIÓN QUE ATIENDE: Eficiencia
DESCRIPCIÓN DEL FACTOR DE COMPARACIÓN: Según datos administrativos en el año 2022
ÁMBITO GEOGRÁFICO: MUNICIPIO DE CUAUTITLÁN
COBERTURA: 178,847 HABITANTES
UNIDAD DE MEDIDA: 22 micro y pequeñas empresas abiertas

FRECUENCIA DE MEDICIÓN: Anual

Número: N° 1

COMPORTAMIENTO DE LAS VARIABLES DURANTE EL TRIMESTRE: Octubre-Diciembre

VARIABLE	UNIDAD DE MEDIDA	OPERACIÓN	META ANUAL	AVANCE TRIMESTRAL				AVANCE ACUMULADO			
				Programado	%	Alcanzado	%	Programado	%	Alcanzado	%
Micro, pequeñas, medianas y grandes empresas abiertas en el año actual	REGISTRO	Suma	25.00	20.00	80.00	25.00	100.00	25.00	100.00	25.00	100.00
Micro, pequeñas, medianas y grandes empresas abiertas en el año anterior	REGISTRO	Resta	25.00	20.00	80.00	25.00	100.00	25.00	100.00	25.00	100.00

COMPORTAMIENTO DEL INDICADOR

DESCRIPCIÓN DE LA META ANUAL

OTORGAR FALCIDADES A LOS INVERSIONISTAS DE MICRO Y PEQUEÑAS EMPRESAS E INSTALAN Y APERTURAN SUS NEGOCIOS EN CUAUTITLÁN.

META ANUAL	TRIMESTRE: Octubre-Diciembre							
	AVANCE TRIMESTRAL				AVANCE ACUMULADO			
	Programado	Alcanzado	EPS	SEMAFORO	Programado	Alcanzado	EPS	SEMAFORO
0.00	0.00	0.00	0.00	ACEPTABLE	0.00	0.00	0.00	ACEPTABLE

DESCRIPCIÓN DE RESULTADOS Y JUSTIFICACIÓN EN CASO DE VARIACIÓN SUPERIOR A +15% RESPECTO A LO PROGRAMADO
 ESTE INDICADOR SE CUMPLA SATISFACTORIAMENTE EN ESTE CUARTO TRIMESTRE

EVALUACIÓN DEL INDICADOR

SE RECOMIENDA SEGUIR TRABAJANDO EN EL MISMO SENTIDO EN LAS ACCIONES QUE FORTALEZCAN EL INDICADOR, PARA MANTENER EL DESEMPEÑO EN UN NIVEL "ACEPTABLE" ORIENTADO A OBTENER LA MÁXIMA CALIFICACIÓN EN LA EVALUACIÓN

DEPENDENCIA GENERAL: N30 DIRECCIÓN DE DESARROLLO ECONOMICO
DEPENDENCIA AUXILIAR: 132 Desarrollo Comercial y de Servicios

MTRO. JUAN MARTÍN PAREDES VÁZQUEZ

LIC. LORENA MARGARITA ESTRADA VILCHES



MUNICIPIO DE CUAUTTLÁN

P6Rm-09b FICHA TÉCNICA DE SEGUIMIENTO DE INDICADORES 2023 DE GESTIÓN O ESTRATÉGICO

TIPO DE FICHA: OSFEM

PILAR DE DESARROLLO/EJE TRANSVERSA:

2 Pilar 2: Económico

TEMA DE DESARROLLO:

Desarrollo económico

PROGRAMA PRESUPUESTARIO:

03040291 Modernización Industrial

PROYECTO PRESUPUESTARIO:

03042010103 Fortalecimiento a la competitividad

OBJETIVO DEL PROGRAMA PRESUPUESTARIO:

Agrupar los proyectos orientados a fomentar una cultura empresarial que asegure el desarrollo del comercio y la modernización industrial para proyectar y atraer inversión productiva extranjera, nacional y local, con fuerte impulso de las exportaciones, donde las unidades productivas concreten el fortalecimiento de las micro, pequeñas, medianas y grandes empresas con absoluto apego a la sustentabilidad

DEPENDENCIA GENERAL:

N60 DIRECCIÓN DE DESARROLLO ECONÓMICO

DEPENDENCIA AUXILIAR:

132 Desarrollo Comercial y de Servicios

ESTRUCTURA DEL INDICADOR

NOMBRE DEL INDICADOR:

Tasa de violación en la operación de programas de apoyo a micro, pequeñas, medianas y grandes empresas.

FÓRMULA DEL CÁLCULO:

(Programas implementados para apoyar a micro, pequeñas, medianas y grandes empresas en el año actual/Programas implementados para apoyar a micro, pequeñas, medianas y grandes empresas en el año anterior) *100

INTERPRETACIÓN:

Apoyos de áreas adyacentes de gobierno en apoyo al crecimiento industrial.

DIMENSIÓN QUE ATIENDE:

Eficiencia

FRECUENCIA DE MEDICIÓN:

Anual

DESCRIPCIÓN DEL FACTOR DE COMPARACIÓN:

Según datos administrativos en el año 2022

ÁMBITO GEOGRÁFICO:

MUNICIPIO DE CUAUTTLÁN

COBERTURA:

178,847 HABITANTES

UNIDADES:

82 PROGRAMAS

Numero: NP_1

COMPORTAMIENTO DE LAS VARIABLES DURANTE EL TRIMESTRE: Octubre-Diciembre

VARIABLE	UNIDAD DE MEDIDA	OPERACIÓN	METR. ANUAL	AVANCE TRIMESTRAL				AVANCE ACUMULADO			
				Programado	%	Alcanzado	%	Programado	%	Alcanzado	%
Programas implementados para apoyar a micro, pequeñas, medianas y grandes empresas en el año actual	REGISTRO	Suma	2.00	2.00	100.00	2.00	100.00	2.00	100.00	2.00	100.00
Programas implementados para apoyar a micro, pequeñas, medianas y grandes empresas en el año anterior	REGISTRO	Suma	2.00	2.00	100.00	2.00	100.00	2.00	100.00	2.00	100.00

COMPORTAMIENTO DEL INDICADOR

DESCRIPCIÓN DE LA META ANUAL

ACERCAR PROGRAMAS DE APOYO A LOS MICRO Y PEQUEÑOS EMPRESARIOS.

META ANUAL	TRIMESTRE: Octubre-Diciembre							
	AVANCE TRIMESTRAL				AVANCE ACUMULADO			
	Programado	Alcanzado	EP%	SEMAFORO	Programado	Alcanzado	EP%	SEMAFORO
0.00	0.00	0.00	0.00	ACEPTABLE	0.00	0.00	0.00	ACEPTABLE

DESCRIPCIÓN DE RESULTADOS Y JUSTIFICACIÓN EN CASO DE VARIACIÓN SUPERIOR A +10% RESPECTO A LO PROGRAMADO: ESTE INDICADOR SE CUMPLÓ SATISFACTORIAMENTE EN ESTE CUARTO TRIMESTRE.

EVALUACIÓN DEL INDICADOR

SE RECOMIENDA SEGUIR TRABAJANDO EN EL MISMO SENTIDO EN LAS ACCIONES QUE ALIMENTAN EL INDICADOR PARA MANTENER EL SEMÁFORO EN UN NIVEL "ACEPTABLE" ORIENTADO A OBTENER LA MÁXIMA CALIFICACIÓN EN LA EVAL.

DEPENDENCIA GENERAL:

N60 DIRECCIÓN DE DESARROLLO ECONÓMICO

DEPENDENCIA AUXILIAR:

132 Desarrollo Comercial y de Servicios

ELABORÓ

NRTO. JUAN MARTÍN HAREDES VÁZQUEZ

VD. BO.

UNIDAD DE INFORMACIÓN, PLANEACIÓN Y EVALUACIÓN

LIC. LORENA MARGARITA ESTRADA VILCHO



P6Rn-08b FICHA TECNICA DE SEGUIMIENTO DE INDICADORES 2023 DE GESTIÓN O ESTRATEGICO

TIPO DE FICHA: OSFEM

MUNICIPIO DE CUAUTITLÁN

PILAR DE DESARROLLO / EJE TRANSVERSAL: 2 Pilar 2: Económico
TEMA DE DESARROLLO: Desarrollo económico
PROGRAMA PRESUPUESTARIO: 0304031 Modernización industrial
PROYECTO PRESUPUESTARIO: 03040310101 Fortalecimiento a la competitividad
OBJETIVO DEL PROGRAMA PRESUPUESTARIO: Agrupa los proyectos orientados a fomentar una cultura empresarial que asegure el desarrollo del comercio y la modernización industrial para proyectar y atraer inversión productiva extranjera, nacional y local, con fuerte impulso de las exportaciones, donde las cadenas productivas concreten el fortalecimiento de las micro, pequeñas, medianas y grandes empresas con alto grado de apego a la sustentabilidad
DEPENDENCIA GENERAL: NSS DIRECCIÓN DE DESARROLLO ECONOMICO
DEPENDENCIA AUXILIAR: 132 Desarrollo Comercial y de Servicios

ESTRUCTURA DEL INDICADOR

NOMBRE DEL INDICADOR: Porcentaje de cursos realizados en materia de obtención de financiamiento
FÓRMULA DEL CÁLCULO: (Cursos realizados en materia de obtención de financiamiento/Cursos en materia de obtención de financiamiento programados) *100
INTERPRETACIÓN: Cursos para obtener financiamiento
DIMENSIÓN QUE ATIENDE: Eficiencia
DESCRIPCIÓN DEL FACTOR DE COMPARACIÓN: Ejercicio Fiscal 2022
ÁMBITO GEOGRÁFICO: MUNICIPIO DE CUAUTITLÁN
COBERTURA: 176,347 HABITANTES
UNIDAD: 01 CURSO

FRECUENCIA DE MEDICIÓN: Semestral

Número: NC 1

COMPORTAMIENTO DE LAS VARIABLES DURANTE EL TRIMESTRE: Octubre-Diciembre

VARIABLE	UNIDAD DE MEDIDA	OPERACION	META ANUAL	AVANCE TRIMESTRAL				AVANCE ACUMULADO			
				Programado	%	Alcanzado	%	Programado	%	Alcanzado	%
Cursos realizados en materia de obtención de financiamiento	CURSO	Sumado	1.00	1.00	100.00	1.00	100.00	1.00	100.00	1.00	100.00
Cursos en materia de obtención de financiamiento programados	CURSO	Restado	0.00	1.00	0.00	1.00	100.00	1.00	0.00	1.00	100.00

COMPORTAMIENTO DEL INDICADOR

ACERCAR CURSOS A LOS COMERCIANTES Y UNIDADES ECONÓMICAS PARA LA OBTENCIÓN DE FINANCIAMIENTOS PROGRAMADOS

DESCRIPCIÓN DE LA META ANUAL PROGRAMADA

META ANUAL	TRIMESTRE: Octubre-Diciembre							
	AVANCE TRIMESTRAL				AVANCE ACUMULADO			
	Programado	Alcanzado	EPS	SEMAFORO	Programado	Alcanzado	EPS	SEMAFORO
100.00	100.00	100.00	100.00	ACEPTABLE	100.00	100.00	100.00	ACEPTABLE

DESCRIPCIÓN DE RESULTADOS Y JUSTIFICACIÓN EN CASO DE VARIACIÓN SUPERIOR AL 10% RESPECTO A LO PROGRAMADO
ESTE INDICADOR SE CUMPLIÓ SATISFACTORIAMENTE PARA ESTE CUARTO TRIMESTRE

EVALUACIÓN DEL INDICADOR

SE RECOMIENDA SEGUIR TRABAJANDO EN EL MISMO SENTIDO EN LAS ACCIONES QUE AUMENTAN EL INDICADOR, PARA MANTENER EL DESEMPEÑO EN UN NIVEL "ACEPTABLE" ORIENTADO A OBTENER LA MÁXIMA CALIFICACIÓN EN LA PMA.

DEPENDENCIA GENERAL: NSS DIRECCIÓN DE DESARROLLO ECONOMICO
DEPENDENCIA AUXILIAR: 132 Desarrollo Comercial y de Servicios

ELABORÓ

MTRO. JUAN MARTÍN PAREDES VÁZQUEZ

UNIDAD ADMINISTRATIVA: VD: 00, SUBDIRECCIÓN DE CALIFICACIÓN Y REGISTRO

LIC. LORENA MARGARITA ESTRADA VILCHIS



MUNICIPIO DE CUAUTITLÁN

P6R6-006 FICHA TÉCNICA DE SEGUIMIENTO DE INDICADORES 2023 DE GESTIÓN O ESTRATÉGICO

TIPO DE FICHA: OSFEM

PIAR DE DESARROLLO / EJE TRANSVERSAL: 2 Pilar 2: Económico
TEMA DE DESARROLLO: Desarrollo económico
PROGRAMA PRESUPUESTARIO: 03048201 Modernización Industrial
PROYECTO PRESUPUESTARIO: 0304820103 Fortalecimiento a la competitividad
OBJETIVO DEL PROGRAMA PRESUPUESTARIO: Agrupa los proyectos orientados a fomentar una cultura empresarial que asegure el desarrollo del comercio y la modernización industrial para proyectar y atraer inversión productiva extranjera, nacional y local, con fuerte impulso de las exportaciones, donde las cadenas productivas concreten el fortalecimiento de las micro, pequeñas, medianas y grandes empresas con absoluto apego a la normalidad
DEPENDENCIA GENERAL: MDI DIRECCIÓN DE DESARROLLO ECONÓMICO
DEPENDENCIA AUXILIAR: 132 Desarrollo Comercial y de Servicios

ESTRUCTURA DEL INDICADOR

NOMBRE DEL INDICADOR: Porcentaje de apoyos a micro y pequeños negocios otorgados.
FÓRMULA DEL CÁLCULO: $(\text{Apoyos a micro y pequeños negocios otorgados} / \text{Apoyos a micro y pequeños negocios gestionados}) * 100$
INTERPRETACIÓN: Apoyos Otorgados a los Micro y pequeños negocios
DIMENSIÓN QUE ATIENDE: Eficiencia
DESCRIPCIÓN DEL FACTOR DE COMPARACIÓN: Ejercicio Fiscal 2023
ÁMBITO GEOGRÁFICO: MUNICIPIO DE CUAUTITLÁN
COBERTURA: 176,847 HABITANTES
UNIDAD MED: 01 APOYO

FRECUENCIA DE MEDICIÓN: Semestral

Numero: NC 2

COMPORTAMIENTO DE LAS VARIABLES DURANTE EL TRIMESTRE: Octubre-Diciembre

VARIABLE	UNIDAD DE MEDIDA	OPERACIÓN	META ANUAL	AVANCE TRIMESTRAL				AVANCE ACUMULADO			
				Programado	%	Alcanzado	%	Programado	%	Alcanzado	%
Apoyo a micro y pequeños negocios otorgados	APOYOS	Suma	1.00	1.00	100.00	0.00	0.00	1.00	100.00	0.00	0.00
Apoyo a micro y pequeños negocios gestionados	APOYOS	Suma	1.00	1.00	100.00	0.00	0.00	1.00	100.00	0.00	0.00

COMPORTAMIENTO DEL INDICADOR

ACERCAR PROGRAMAS DE APOYO A LOS MICRO Y PEQUEÑOS NEGOCIOS

DESCRIPCIÓN DE LA META ANUAL

META ANUAL	TRIMESTRE: Octubre-Diciembre							
	AVANCE TRIMESTRAL				AVANCE ACUMULADO			
	Programado	Alcanzado	EF%	SEMAFORO	Programado	Alcanzado	EF%	SEMAFORO
100.00	100.00	0.00	0.00	CRITICO	100.00	0.00	0.00	CRITICO

DESCRIPCIÓN DE RESULTADOS Y JUSTIFICACIÓN EN CASO DE VARIACIÓN SUPERIOR A 10% RESPECTO A LO PROGRAMADO. ESTE INDICADOR SE PROGRAMÓ PERO NO SE REFLEJA AVANCE TRIMESTRAL.

EVALUACIÓN DEL INDICADOR

Se recomienda realizar acciones ligadas a las actividades a seguir el funcionamiento de los unidades administrativas involucradas

DEPENDENCIA GENERAL: MDI DIRECCIÓN DE DESARROLLO ECONÓMICO
DEPENDENCIA AUXILIAR: 132 Desarrollo Comercial y de Servicios

ELABORÓ

MTRO. JUAN MARTÍN PAREDES VÁZQUEZ

UNIDAD DE ADMINISTRACIÓN, PLANEACIÓN, PROMOCIÓN Y EVALUACIÓN
 VD. DD.

LIC. LORENA MARGARITA ESTRADA VILCHIS



MUNICIPIO DE CUAUTITLAN

PNRn-086 FICHA TECNICA DE SEGUIMIENTO DE INDICADORES 2023 DE GESTIÓN O ESTRATEGICO

TIPO DE FICHA OSFEM

PILAR DE DESARROLLO / EJE TRANSVERSAL: 2 Pilar 2. Económico
TEMA DE DESARROLLO: Desarrollo económico
PROGRAMA PRESUPUESTARIO: 034091 Modernización Industrial
PROYECTO PRESUPUESTARIO: 03040310103 Fortalecimiento a la competitividad
OBJETIVO DEL PROGRAMA PRESUPUESTARIO: Agrupa los proyectos orientados a fomentar una cultura empresarial que asegure el desarrollo del comercio y la modernización industrial, para proyectar y atraer inversión productiva extranjera, nacional y local, con fuerte impulso de las exportaciones, desde las cadenas productivas existentes el fortalecimiento de las micro, pequeñas, medianas y grandes empresas con absoluto apego a la normatividad
DEPENDENCIA GENERAL: N03 DIRECCIÓN DE DESARROLLO ECONOMICO
DEPENDENCIA AUXILIAR: 132 Desarrollo Comercial y de Servicios

ESTRUCTURA DEL INDICADOR

NOMBRE DEL INDICADOR: Porcentaje de unidades económicas reguladas
FÓRMULA DEL CÁLCULO: (Unidades económicas reguladas/Unidades económicas detectadas dentro del padrón) *100
INTERPRETACIÓN: NO APLICA
DIMENSIÓN QUE ATIENDE: Eficiencia
DESCRIPCIÓN DEL FACTOR DE COMPARACIÓN: NO APLICA
ÁMBITO GEOGRÁFICO: MUNICIPIO DE CUAUTITLAN
COBERTURA: 178,847 HABITANTES
UNIDADES: NO APLICA

FRECUENCIA DE MEDICIÓN: Semestral

Numero: NC 3

COMPORTAMIENTO DE LAS VARIABLES DURANTE EL TRIMESTRE: Octubre-Diciembre

VARIABLE	UNIDAD DE MEDIDA	OPERACION	META ANUAL	AVANCE TRIMESTRAL				AVANCE ACUMULADO			
				Programado	%	Alcanzado	%	Programado	%	Alcanzado	%
Unidades económicas reguladas	UNIDADES	No variable	0.00	0.00	0.00	0.00	0.00	0.00	0.00	0.00	0.00
Unidades económicas detectadas dentro del padrón	UNIDADES	No variable	0.00	0.00	0.00	0.00	0.00	0.00	0.00	0.00	0.00

COMPORTAMIENTO DEL INDICADOR

DESCRIPCIÓN DE LA META ANUAL

NO APLICA

META ANUAL	TRIMESTRE: Octubre-Diciembre							
	AVANCE TRIMESTRAL				AVANCE ACUMULADO			
	Programado	Alcanzado	EP%	SEMAFORO	Programado	Alcanzado	EP%	SEMAFORO
0.00	0.00	0.00	0.00	ACEPTABLE	0.00	0.00	0.00	ACEPTABLE

DESCRIPCIÓN DE RESULTADOS Y JUSTIFICACIÓN EN CASO DE VARIACIÓN SUPERIOR A +10% RESPECTO A LO PROGRAMADO ESTE INDICADOR NO APLICA PARA ESTE BIENIO FISCAL 2023

EVALUACIÓN DEL INDICADOR

SE RECOMIENDA SIGUIR TRABAJANDO EN EL MISMO SENTIDO EN LAS ACCIONES QUE ALIMENTAN EL INDICADOR, PARA MANTENER EL COMPORTAMIENTO EN UN NIVEL "ACEPTABLE" ORIENTANDO A OBTENER LA MÁXIMA CALIFICACIÓN EN LA EVALUACIÓN

DEPENDENCIA GENERAL: N03 DIRECCIÓN DE DESARROLLO ECONOMICO
DEPENDENCIA AUXILIAR: 132 Desarrollo Comercial y de Servicios

ELABORÓ

MTRO. JUAN MARTÍN PAREDES VÁZQUEZ

UNIDAD ADMINISTRATIVA: V03/00- LA SECCIÓN DE PLANEACIÓN, PROGRAMACIÓN Y EVALUACIÓN

LIC. LORENA MARGARITA ESTRADA VILCHIS



MUNICIPIO DE CUAUTITLAN

PrR-09 FICHA TECNICA DE SEGUIMIENTO DE INDICADORES 2023 DE GESTIÓN O ESTRATEGICO

TIPO DE FICHA: OSFEM

PILAR DE DESARROLLO (LÍNEA TRANSVERSAL): 2 Pilar 2: Económico

TEMA DE DESARROLLO: Desarrollo económico

PROGRAMA PRESUPUESTARIO: 03648201 Modernización Industrial

PROYECTO PRESUPUESTARIO: 030402010133 Fortalecimiento a la competitividad

OBJETIVO DEL PROGRAMA PRESUPUESTARIO: Agrupa los proyectos orientados a fomentar una cultura empresarial que asegure el desarrollo del comercio y la modernización industrial para proyectar y atraer inversión productiva extranjera, nacional y local, con fuerte impulso de las exportaciones, dando los mejores resultados con el fortalecimiento de las micro, pequeñas, medianas y grandes empresas con absoluto apego a la normalidad

DEPENDENCIA GENERAL: 000 DIRECCIÓN DE DESARROLLO ECONOMICO

DEPENDENCIA AUXILIAR: 102 Desarrollo Comercial y de Servicios

ESTRUCTURA DEL INDICADOR

NOMBRE DEL INDICADOR: Porcentaje de cursos impartidos en el adecuado manejo financiero.

FÓRMULA DEL CÁLCULO: (Cursos impartidos de manejo financiero/Cursos de manejo financiero programados) *100

INTERPRETACIÓN: Cursos dirigidos al manejo de finanzas

DIMENSIÓN QUE ATIENDE: Eficiencia

DESCRIPCIÓN DEL FACTOR DE COMPARACIÓN: Ejercicio Fiscal 2022

ÁMBITO GEOGRÁFICO: MUNICIPIO DE CUAUTITLAN

COBERTURA: 170,847 HABITANTES

UNIDAD BASE: 01 CURSO

FRECUENCIA DE MEDICIÓN: Trimestral

Número: NA 1.1

COMPORTAMIENTO DE LAS VARIABLES DURANTE EL TRIMESTRE: Octubre-Diciembre

VARIABLE	UNIDAD DE MEDIDA	OPERACIÓN	META ANUAL	AVANCE TRIMESTRAL				AVANCE ACUMULADO			
				Programado	%	Alcanzado	%	Programado	%	Alcanzado	%
Cursos impartidos de manejo financiero	CURSO	Sumado	1.00	0.00	0.00	0.00	0.00	1.00	100.00	1.00	100.00
Cursos de manejo financiero programados	CURSO	Sumado	1.00	0.00	0.00	0.00	0.00	1.00	100.00	1.00	100.00

COMPORTAMIENTO DEL INDICADOR

DESCRIPCIÓN DE LA META ANUAL

ACERCAR CURSOS A LOS COMERCIANTE E INDUSTRIALES PARA EL MEJOR MANEJO FINANCIERO DE SUS NEGOCIOS

META ANUAL	TRIMESTRE: Octubre-Diciembre							
	AVANCE TRIMESTRAL				AVANCE ACUMULADO			
	Programado	Alcanzado	EP%	SEMAFORO	Programado	Alcanzado	EP%	SEMAFORO
100.00	0.00	0.00	0.00	ACEPTABLE	100.00	100.00	100.00	ACEPTABLE

DESCRIPCIÓN DE RESULTADOS Y JUSTIFICACIÓN EN CASO DE VARIACIÓN SUPERIOR A +10% RESPECTO A LO PROGRAMADO
ESTE INDICADOR SE CUMPLIO SATISFACTORIAMENTE YA QUE SE PROGRAMÓ EN 1

EVALUACIÓN DEL INDICADOR

SE RECOMIENDA SIGUIR TRABAJANDO EN EL MISMO SENTIDO EN LAS ACCIONES QUE ALMENTAN EL INDICADOR, PARA MANTENER EL DESEMPEÑO EN UN NIVEL "ACEPTABLE" ORIENTADA OBTENER LA MÁXIMA CALIFICACIÓN EN LA CUAL

DEPENDENCIA GENERAL: 000 DIRECCIÓN DE DESARROLLO ECONOMICO

DEPENDENCIA AUXILIAR: 102 Desarrollo Comercial y de Servicios

ELABORÓ

MTRD. JUAN MARTÍN PAREDES VÁZQUEZ

CUAUTITLAN
UNIDAD DE SELECCIÓN, PLANEACIÓN, EJECUCIÓN Y EVALUACIÓN

LIC. LORENA MARGARITA ESTRADA VILCHIS



PbRes-685 FICHA TÉCNICA DE SEGUIMIENTO DE INDICADORES 2023 DE GESTIÓN O ESTRATÉGICO

TIPO DE FICHA: OSFEM

MUNICIPIO DE CUAUTITLÁN

PLAN DE DESARROLLO / EJE TRANSVERSAL: 2 Pilar 2: Económico

TEMA DE DESARROLLO: Desarrollo económico

PROGRAMA PRESUPUESTARIO: 0364201 Modernización industrial

PROYECTO PRESUPUESTARIO: 0304020103 Fortalecimiento a la competitividad

OBJETIVO DEL PROGRAMA PRESUPUESTARIO: Agrupar los proyectos orientados a fomentar una cultura empresarial que exigue el desarrollo del comercio y la modernización industrial para proyectar y atraer inversión productiva extranjera, nacional y local, con fuerte injerto de las exportaciones, desde las cadenas productivas asociadas al fortalecimiento de las micro, pequeñas, medianas y grandes empresas con absoluto apego a la normatividad

DEPENDENCIA GENERAL: N60 DIRECCIÓN DE DESARROLLO ECONOMICO

DEPENDENCIA AUXILIAR: 132 Desarrollo Comercial y de Servicios

ESTRUCTURA DEL INDICADOR

NOMBRE DEL INDICADOR: Porcentaje de asistencias técnicas para lograr el saneamiento financiero impartidas.
FÓRMULA DEL CÁLCULO: (Asistencias técnicas para lograr el saneamiento financiero impartidas/Asistencias programadas) *100
INTERPRETACIÓN: A través de la asistencia maximizar la calidad del Proyecto.
DIMENSIÓN QUE ATIENDE: Eficiencia
DESCRIPCIÓN DEL FACTOR DE COMPARACIÓN: Ejercicio Fiscal 2022
AMBITO GEOGRAFICO: MUNICIPIO DE CUAUTITLÁN
COBERTURA: 178,847 HABITANTES
LEMA: N60: 01 ASISTENCIA TÉCNICA EN MATERIA FINANCIERA.

FRECUENCIA DE MEDICIÓN: Trimestral

NUMERO: N6 12

COMPORTAMIENTO DE LAS VARIABLES DURANTE EL TRIMESTRE: Octubre-Diciembre

Table with columns: VARIABLE, UNIDAD DE MEDIDA, OPERACION, META ANUAL, AVANCE TRIMESTRAL (Programado, %, Alcanzado, %), AVANCE ACUMULADO (Programado, %, Alcanzado, %). Rows show data for 'Asistencias técnicas para lograr el saneamiento financiero impartidas' and 'Asistencias programadas'.

COMPORTAMIENTO DEL INDICADOR

DESCRIPCIÓN DE LA META ANUAL

ACERCAR ASISTENCIA TÉCNICA A LOS COMERCIANTES E INDUSTRIALES PARA LOGRAR EL SANEAMIENTO FINANCIERO DE SUS UNIDADES ECONÓMICAS.

Table showing META ANUAL and TRIMESTRE: Octubre-Diciembre. Columns include AVANCE TRIMESTRAL and AVANCE ACUMULADO with sub-columns for Programado, Alcanzado, EP%, and SEMAFORO.

DESCRIPCIÓN DE RESULTADOS Y JUSTIFICACIÓN EN CASO DE VARIACIÓN SUPERIOR A +/- 5% RESPECTO A LO PROGRAMADO: ESTE INDICADOR SE CUMPLIÓ SATISFACTORIAMENTE EN ESTE CUARTO TRIMESTRE.

EVALUACIÓN DEL INDICADOR

SE RECOMIENDA SIGUIR TRABAJANDO EN EL MISMO SENTIDO EN LAS ACCIONES QUE ALIMENTAN EL INDICADOR PARA MANTENER EL COMPORTAMIENTO EN UN NIVEL "ACEPTABLE" ORIENTADO A OBTENER LA MÁXIMA CALIFICACIÓN EN LA EVALUACIÓN.

DEPENDENCIA GENERAL: N60 DIRECCIÓN DE DESARROLLO ECONOMICO

DEPENDENCIA AUXILIAR: 132 Desarrollo Comercial y de Servicios

Handwritten signature and stamp 'ELABORÓ'.

MTRD. JUAN MARTÍN PAREDES VÁZQUEZ

Stamp 'CUAUTITLÁN' and handwritten signature over it.

LIC. LORENA MARGARITA ESTRADA VILCHES



PMR-08b FICHA TÉCNICA DE SEGUIMIENTO DE INDICADORES 2023 DE GESTIÓN O ESTRATÉGICO

TIPO DE FICHA: OSFEM

MUNICIPIO DE CUAUTITLÁN

PLAN DE DESARROLLO / EJE TRANSVERSAL: 2 Pilar 2: Economía

TEMA DE DESARROLLO: Desarrollo económico

PROGRAMA PRESUPUESTARIO: 03048201 Modernización industrial

PROYECTO PRESUPUESTARIO: 030402010103 Fortalecimiento a la competitividad

OBJETIVO DEL PROGRAMA PRESUPUESTARIO: Agrupa los proyectos orientados a fomentar una cultura empresarial con el apoyo del desarrollo del comercio y la modernización industrial para proyectar y atraer inversión productiva extranjera, nacional y local, con fuerte énfasis de las exportaciones, dentro las cadenas productivas con el fortalecimiento de las micro, pequeñas, medianas y grandes empresas con absoluto apoyo a la normalidad

DEPENDENCIA GENERAL: HD0 DIRECCIÓN DE DESARROLLO ECONOMICO

DEPENDENCIA AUXILIAR: 112 Desarrollo Comercial y de Servicios

ESTRUCTURA DEL INDICADOR

NOMBRE DEL INDICADOR: Porcentaje de solicitudes para apoyos financieros otorgadas.
FÓRMULA DEL CÁLCULO: (Solicitudes de apoyos financieros otorgadas/Solicitudes de apoyos financieros recibidas) *100
INTERPRETACIÓN: NO APLICA
DIMENSIÓN QUE ATIENDE: Eficiencia
DESCRIPCIÓN DEL FACTOR DE COMPARACIÓN: NO APLICA
AMBITO GEOGRAFICO: MUNICIPIO DE CUAUTITLÁN
COBERTURA: 176,547 HABITANTES
UNIDAD: NO APLICA

FRECUENCIA DE MEDICIÓN: Trimestral

Numero: NA 2.1

COMPORTAMIENTO DE LAS VARIABLES DURANTE EL TRIMESTRE: Octubre-Diciembre

Table with columns: VARIABLE, UNIDAD DE MEDIDA, OPERACION, META ANUAL, AVANCE TRIMESTRAL (Programado, %, Alcanzado, %), AVANCE ACUMULADO (Programado, %, Alcanzado, %).

COMPORTAMIENTO DEL INDICADOR

DESCRIPCIÓN DE LA META ANUAL:

NO APLICA PARA EL EJERCICIO FISCAL 2023

Table with columns: META ANUAL, TRIMESTRE: Octubre-Diciembre, AVANCE TRIMESTRAL (Programado, Alcanzado, EP%, SEMAFORO), AVANCE ACUMULADO (Programado, Alcanzado, EP%, SEMAFORO).

DESCRIPCIÓN DE RESULTADOS Y JUSTIFICACIÓN EN CASO DE VARIACIÓN SUPERIOR AL 5% RESPECTO A LO PROGRAMADO. ESTE INDICADOR NO APLICA PARA ESTE EJERCICIO FISCAL 2023

EVALUACIÓN DEL INDICADOR

SE RECOMIENDA CONTINUAR TRABAJANDO EN EL MISMO SENTIDO EN LAS ACCIONES QUE ALIMENTAN EL INDICADOR, PARA MANTENER EL DESEMPEÑO EN UN NIVEL "ACEPTABLE" DEBIENDO A OBTENER LA MISMA CALIFICACIÓN EN LA EVALUACIÓN

DEPENDENCIA GENERAL: HD0 DIRECCIÓN DE DESARROLLO ECONOMICO

DEPENDENCIA AUXILIAR: 112 Desarrollo Comercial y de Servicios

Handwritten signature and stamp 'ELABORÓ' of Mtro. John Martín Paredes Vázquez

MTRD. JOHN MARTÍN PAREDES VÁZQUEZ

Stamp 'CUAUTITLÁN' and handwritten signature of Lic. Lorena Margarita Estrada Vilchis

LIC. LORENA MARGARITA ESTRADA VILCHIS



MUNICIPIO DE CUAUTITLAN

PBrm-08b FICHA TECNICA DE SEGUIMIENTO DE INDICADORES 2023 DE GESTIÓN O ESTRATEGICO

TIPO DE FICHA: OSFEM

PLAN DE DESARROLLO / EJE TRANSVERSAL: 2 Pilar 2: Económico

TEMA DE DESARROLLO: Desarrollo económico

PROGRAMA PRESUPUESTARIO: 0304001 Modernización Industrial

PROYECTO PRESUPUESTARIO: 030402010100 Fortalecimiento a la competitividad

OBJETIVO DEL PROGRAMA PRESUPUESTARIO: Agrega los proyectos orientados a fomentar una cultura empresarial que asegure el desarrollo del comercio y la modernización industrial para proyectar y atraer inversión productiva extranjera, nacional y local, con fuerte impulso de las exportaciones, dando las condiciones productivas necesarias al fortalecimiento de las micro, pequeñas, medianas y grandes empresas con absoluto apego a la normatividad

DEPENDENCIA GENERAL: N00 DIRECCIÓN DE DESARROLLO ECONOMICO

DEPENDENCIA AUXILIAR: 132 Desarrollo Comercial y de Servicios

ESTRUCTURA DEL INDICADOR

NOMBRE DEL INDICADOR: Porcentaje de aprobación de proyectos de expansión o crecimiento.

FÓRMULA DEL CÁLCULO: $(\text{Proyectos de expansión o crecimiento aprobados} / \text{Total de proyectos de expansión o crecimiento recibidos}) * 100$

INTERPRETACION: CRECIMIENTO DE INDUSTRIAS ESTABLECIDAS

DIMENSIÓN QUE ATIENDE: Eficiencia

DESCRIPCIÓN DEL FACTOR DE COMPARACIÓN: Ejercicio Fiscal 2022

AMBITO GEOGRAFICO: MUNICIPIO DE CUAUTITLAN

COBERTURA: 170,847 HABITANTES

UNIDAD: 28 PROYECTOS

FRECUENCIA DE MEDICIÓN: Trimestral

Numero: MA_22

COMPORTAMIENTO DE LAS VARIABLES DURANTE EL TRIMESTRE: Octubre-Diciembre

VARIABLE	UNIDAD DE MEDIDA	OPERACION	META ANUAL	AVANCE TRIMESTRAL				AVANCE ACUMULADO			
				Programado	%	Alcanzado	%	Programado	%	Alcanzado	%
Proyectos de expansión o crecimiento aprobados	PROYECTOS	Sumado	3.00	1.00	100.00	1.00	100.00	3.00	100.00	3.00	100.00
Total de proyectos de expansión o crecimiento recibidos	PROYECTOS	Sumado	3.00	1.00	100.00	1.00	100.00	3.00	100.00	3.00	100.00

COMPORTAMIENTO DEL INDICADOR

DESCRIPCIÓN DE LA META ANUAL

SON LOS APOYOS OTORGADOS PARA QUE LA UNIDAD UNIDADES ECONOMICAS CONCLUYAN SUS PROYECTOS DE EXPANSIÓN O CRECIMIENTO.

META ANUAL	TRIMESTRE: Octubre-Diciembre							
	AVANCE TRIMESTRAL				AVANCE ACUMULADO			
	Programado	Alcanzado	EF%	SEMAFORO	Programado	Alcanzado	EF%	SEMAFORO
100.00	100.00	100.00	100.00	ACEPTABLE	100.00	100.00	100.00	ACEPTABLE

DESCRIPCIÓN DE RESULTADOS Y JUSTIFICACIÓN EN CASO DE VARIACIÓN SUPERIOR AL 75% RESPECTO A LO PROGRAMADO
ESTE INDICADOR SE CUMPLIO SATISFACTORIAMENTE PARA ESTE CUARTO TRIMESTRE

EVALUACION DEL INDICADOR

SE RECOMIENDA SEGUIR TRABAJANDO EN EL MISMO SENTIDO EN LAS ACCIONES QUE ALIMENTAN EL INDICADOR, PARA MANTENER EL DESARROLLO EN UN NIVEL "ACEPTABLE" (TENDIENDO A OBTENER LA MAYOR CALIFICACION EN LÍNEA)

DEPENDENCIA GENERAL: N00 DIRECCIÓN DE DESARROLLO ECONOMICO

DEPENDENCIA AUXILIAR: 132 Desarrollo Comercial y de Servicios

ELABORÓ

MTRD. JUAN MARTÍN PAREDES VÁZQUEZ

SE
UNIDAD DE PRODUCCIÓN, PLANEACIÓN,
MANEJO DE RECURSOS HUMANOS Y EVALUACIÓN

LIC. LORENA MARGARITA ESTRADA VELCHIS



MUNICIPIO DE CUAUTITLAN

PSR-035 FICHA TECNICA DE SEGUIMIENTO DE INDICADORES 2023 DE GESTIÓN O ESTRATEGICO

TIPO DE FICHA: OSFEM

PILAR DE DESARROLLO / EJE TRANSVERSAL: 2 Pilar 2: Economía
TEMA DE DESARROLLO: Desarrollo económico
PROGRAMA PRESUPUESTARIO: 0304201 Modernización Industrial
PROYECTO PRESUPUESTARIO: 03040010101 Fortalecimiento a la competitividad
OBJETIVO DEL PROGRAMA PRESUPUESTARIO: Agregar los proyectos creados a fomentar una cultura empresarial que asegure el desarrollo del comercio y la industrialización industrial para proyectar y atraer inversión productiva extranjera, nacional y local, con fuerte impulso de las exportaciones, donde las cadenas productivas convivan el fortalecimiento de las micro, pequeñas, medianas y grandes empresas con alto nivel de apego a la normatividad
DEPENDENCIA GENERAL: NO DIRECCIÓN DE DESARROLLO ECONOMICO
DEPENDENCIA AUXILIAR: 132 Desarrollo Comercial y de Servicios

ESTRUCTURA DEL INDICADOR

NOMBRE DEL INDICADOR: Porcentaje de estancias a Micro y pequeños empresarios otorgados.
FÓRMULA DEL CÁLCULO: (Estancias otorgadas/Estancias programadas)*100
INTERPRETACIÓN: NO APLICA
DIMENSIÓN QUE ATIENDE: Eficiencia
DESCRIPCIÓN DEL FACTOR DE COMPARACIÓN: NO APLICA
AMBITO GEOGRAFICO: MUNICIPIO DE CUAUTITLAN
COBERTURA: 170,847 HABITANTES
UNIDAD DE MEDIDA: NO APLICA

FRECUENCIA DE MEDICIÓN: Trimestral

Revisar NA 2.3

COMPORTAMIENTO DE LAS VARIABLES DURANTE EL TRIMESTRE: Octubre-Diciembre

VARIABLE	UNIDAD DE MEDIDA	OPERACION	META ANUAL	AVANCE TRIMESTRAL				AVANCE ACUMULADO			
				Programado	%	Ahorzado	%	Programado	%	Ahorzado	%
Estancias otorgadas	ESTIMADO	No cumple	0.00	0.00	0.00	0.00	0.00	0.00	0.00	0.00	0.00
Estancias programadas	ESTIMADO	No cumple	0.00	0.00	0.00	0.00	0.00	0.00	0.00	0.00	0.00

COMPORTAMIENTO DEL INDICADOR

DESCRIPCIÓN DE LA META ANUAL

NO APLICA

META ANUAL	TRIMESTRE: Octubre-Diciembre							
	AVANCE TRIMESTRAL				AVANCE ACUMULADO			
	Programado	Ahorzado	EF%	SEMAFORO	Programado	Ahorzado	EF%	SEMAFORO
0.00	0.00	0.00	0.00	ACEPTABLE	0.00	0.00	0.00	ACEPTABLE

DESCRIPCIÓN DE RESULTADOS Y JUSTIFICACIÓN EN CASO DE VARIACIÓN SUPERIOR A 10% RESPECTO A LO PROGRAMADO: ESTE INDICADOR NO APLICA PARA ESTE EJERCICIO FISCAL 2023

EVALUACIÓN DEL INDICADOR

SE RECOMIENDA SEGUIR TRABAJANDO EN EL MISMO SENTIDO EN LAS ACCIONES QUE ALIMENTAN EL INDICADOR PARA MANTENER EL DESEMPEÑO EN UN NIVEL "ACEPTABLE" ORIENTADO A OBTENER LA MÁXIMA CALIFICACIÓN EN LA META

DEPENDENCIA GENERAL: NO DIRECCIÓN DE DESARROLLO ECONOMICO
DEPENDENCIA AUXILIAR: 132 Desarrollo Comercial y de Servicios

ELABORÓ

MTRD. JUAN MARTÍN PAREDES VÁZQUEZ

NO. 00

LIC. LORENA MARGARITA ESTRADA VILCHES



Perin-48b FICHA TECNICA DE SEGUIMIENTO DE INDICADORES 2023 DE GESTIÓN O ESTRATEGICO

TIPO DE FICHA: OSFEM

MUNICIPIO DE CUAUTITLAN

PLAR DE DESARROLLO / EJE TRANSVERSAL: 2 Pilar 2: Económico

TEMA DE DESARROLLO: Desarrollo económico

PROGRAMA PRESUPUESTARIO: 0304021 Modernización Industrial

PROYECTO PRESUPUESTARIO: 0304020103 Fortalecimiento a la competitividad

OBJETIVO DEL PROGRAMA PRESUPUESTARIO: Agrupa los proyectos orientados a fomentar una cultura empresarial que asegure el desarrollo del comercio y la modernización industrial para promover y atraer inversión productiva extranjera, nacional y local, con fuerte impulso de los exportadores, desde las cadenas productivas concretas al fortalecimiento de las micro, pequeñas, medianas y grandes empresas con absoluto apego a la normatividad

DEPENDENCIA GENERAL: H43 DIRECCIÓN DE DESARROLLO ECONOMICO

DEPENDENCIA AUXILIAR: 132 Desarrollo Comercial y de Servicios

ESTRUCTURA DEL INDICADOR

NOMBRE DEL INDICADOR: Porcentaje de dictámenes de giro otorgados para regularizar la operación comercial de las unidades económicas

FÓRMULA DEL CÁLCULO: (Dictámenes de giro otorgados/Solicitudes para dictámenes de giro recibidas) *100

INTERPRETACIÓN: NO APLICA

DIMENSIÓN QUE ATIENDE: Eficiencia

FRECUENCIA DE MEDICIÓN: Trimestral

DESCRIPCIÓN DEL FACTOR DE COMPARACIÓN: NO APLICA

AMBITO GEOGRAFICO: MUNICIPIO DE CUAUTITLAN

COBERTURA: 179,847 HABITANTES

LINEA BASE: NO APLICA

Número: NA 3.3

COMPORTAMIENTO DE LAS VARIABLES DURANTE EL TRIMESTRE: Octubre-Diciembre

VARIABLE	UNIDAD DE MEDIDA	OPERACION	META ANUAL	AVANCE TRIMESTRAL				AVANCE ACUMULADO			
				Programado	%	Alcanzado	%	Programado	%	Alcanzado	%
Dictámenes de giro otorgados	DICIEMBRE	No sensible	0.00	0.00	0.00	0.00	0.00	0.00	0.00	0.00	0.00
Solicitudes para dictámenes de giro recibidas	DICIEMBRE	No sensible	0.00	0.00	0.00	0.00	0.00	0.00	0.00	0.00	0.00

COMPORTAMIENTO DEL INDICADOR

DESCRIPCIÓN DE LA META ANUAL

META ANUAL	TRIMESTRE: Octubre-Diciembre							
	AVANCE TRIMESTRAL				AVANCE ACUMULADO			
	Programado	Alcanzado	EP%	SEMAFORO	Programado	Alcanzado	EP%	SEMAFORO
0.00	0.00	0.00	0.00	ACEPTABLE	0.00	0.00	0.00	ACEPTABLE

DESCRIPCIÓN DE RESULTADOS Y JUSTIFICACIÓN EN CASO DE VARIACIÓN SUPERIOR A +30 % RESPECTO A LO PROGRAMADO ESTE INDICADOR NO APLICA PARA ESTE EJERCICIO FISCAL 2023

EVALUACION DEL INDICADOR

DE RECOMIENDA SIGUIR TRABAJANDO EN EL MISMO SENTIDO EN LAS ACCIONES QUE ALIMENTAN EL INDICADOR PARA MANTENER EL DESEMPEÑO EN UN NIVEL "ACEPTABLE" ORIENTADO A OBTENER LA MÁXIMA CALIFICACIÓN EN LA CUAL

DEPENDENCIA GENERAL: H43 DIRECCIÓN DE DESARROLLO ECONOMICO

DEPENDENCIA AUXILIAR: 132 Desarrollo Comercial y de Servicios

Handwritten signature of Juan Martín Paredes Vázquez with the word 'ELABORÓ' written below it.

HTRO. JUAN MARTÍN PAREDES VÁZQUEZ

Handwritten signature of Lic. Lorena Margarita Estrada Vilchis over a blue official stamp of the Municipality of Cuautitlan. The stamp includes the text 'MUNICIPIO DE CUAUTITLAN', 'SECRETARÍA DE ECONOMÍA', 'DIRECCIÓN DE INFORMACIÓN, PLANES DE CALIDAD, PARTICIPACIÓN Y DESARROLLO', and 'V.O. BO.'.

LIC. LORENA MARGARITA ESTRADA VILCHIS



PdRe-486 FICHA TECNICA DE SEGUIMIENTO DE INDICADORES 2023 DE GESTIÓN O ESTRATEGICO

TIPO DE FICHA: OSPEM

MUNICIPIO DE CUAUTITLAN

PLAN DE DESARROLLO / EJE TRANSVERSAL: 2 Pilar 2: Económico

TEMA DE DESARROLLO: Desarrollo económico

PROGRAMA PRESUPUESTARIO: 03440201 Modernización industrial

PROYECTO PRESUPUESTARIO: 0304020103 Fortalecimiento a la competitividad

OBJETIVO DEL PROGRAMA PRESUPUESTARIO: Agrupar los proyectos orientados a fomentar una cultura empresarial que asegure el desarrollo del comercio y la modernización industrial para proyectar y atraer inversión productiva extranjera, nacional y local, con fuerte impulso de las exportaciones, donde las cadenas productivas concentran el fortalecimiento de las micro, pequeñas, medianas y grandes empresas con especial apego a la normalidad

DEPENDENCIA GENERAL: NOO DIRECCIÓN DE DESARROLLO ECONOMICO

DEPENDENCIA AUXILIAR: 132 Desarrollo Comercial y de Servicios

ESTRUCTURA DEL INDICADOR

NOMBRE DEL INDICADOR: Porcentaje de eficiencia en el otorgamiento de licencias y permisos de funcionamiento a las unidades económicas

FÓRMULA DEL CÁLCULO: $\frac{\text{Licencias y permisos de funcionamiento otorgados a las unidades económicas}}{\text{Solicitudes de licencia y permisos de funcionamiento recibidos por las unidades económicas}} * 100$

INTERPRETACIÓN: NO APLICA

FRECUENCIA DE MEDICIÓN: Trimestral

DIMENSIÓN QUE ATIENDE: Eficiencia

DESCRIPCIÓN DEL FACTOR DE COMPARACIÓN: NO APLICA

ÁMBITO GEOGRÁFICO: MUNICIPIO DE CUAUTITLAN

COBERTURA: 176,847 HABITANTES

UNIDADES: NO APLICA

Notas: NA 3.3

COMPORTAMIENTO DE LAS VARIABLES DURANTE EL TRIMESTRE: Octubre-Diciembre

VARIABLE	UNIDAD DE MEDIDA	OPERACIÓN	META ANUAL	AVANCE TRIMESTRAL				AVANCE ACUMULADO			
				Programado	%	Alcanzado	%	Programado	%	Alcanzado	%
Licencias y permisos de funcionamiento otorgados a las unidades económicas	LICENCIA	No sueldo	0.00	0.00	0.00	0.00	0.00	0.00	0.00	0.00	0.00
Solicitudes de licencias y permisos de funcionamiento recibidos por las unidades económicas	LICENCIA	No sueldo	0.00	0.00	0.00	0.00	0.00	0.00	0.00	0.00	0.00

COMPORTAMIENTO DEL INDICADOR

DESCRIPCIÓN DE LA META ANUAL

NO APLICA

META ANUAL	TRIMESTRE: Octubre-Diciembre								
	AVANCE TRIMESTRAL					AVANCE ACUMULADO			
	Programado	Alcanzado	CP%	SEMAFORO	Programado	Alcanzado	CP%	SEMAFORO	
0.00	0.00	0.00	0.00	ACEPTABLE	0.00	0.00	0.00	ACEPTABLE	

DESCRIPCIÓN DE RESULTADOS Y JUSTIFICACIÓN EN CASO DE VARIACIÓN SUPERIOR A +/- 5% RESPECTO A LO PROGRAMADO
ESTE INDICADOR NO APLICA PARA ESTE EJERCICIO FISCAL CORRECTO

EVALUACION DEL INDICADOR

SE RECOMIENDA SIGUIR TRABAJANDO EN EL MISMO SENTIDO EN LAS ACCIONES QUE AUMENTAN EL INDICADOR, PARA MANTENER EL COMPORTAMIENTO EN UN NIVEL "ACEPTABLE" ORIENTADO A OBTENER LA MÁXIMA CALIFICACIÓN EN LA EVALUACIÓN

DEPENDENCIA GENERAL: NOO DIRECCIÓN DE DESARROLLO ECONOMICO

DEPENDENCIA AUXILIAR: 132 Desarrollo Comercial y de Servicios

ELABORÓ

MTRO. JUAN MARTÍN PAREDES VÁZQUEZ

LIC. LORENA MARGARITA ESTRADA VILCHIS



PbRm-88b FICHA TECNICA DE SEGUIMIENTO DE INDICADORES 2023 DE GESTIÓN O ESTRATEGICO

TIPO DE FICHA: OSFEM

MUNICIPIO DE CUAUTITLAN

PILAR DE DESARROLLO / EJE TRANSVERSAL: 2 Pilar 2: Economía

TEMA DE DESARROLLO: Desarrollo económico

PROGRAMA PRESUPUESTARIO: 0369001 Modernización industrial

PROYECTO PRESUPUESTARIO: 0340201003 Fortalecimiento a la competitividad

OBJETIVO DEL PROGRAMA PRESUPUESTARIO: Apoyar los proyectos orientados a fomentar una cultura empresarial que asegure el desarrollo del comercio y la modernización industrial para proyectar y atraer inversión productiva (externa, nacional y local, con fuerte impulso de las exportaciones, desde las cadenas productivas concretas el fortalecimiento de las micro, pequeñas, medianas y grandes empresas con absoluto apoyo a la normalidad

DEPENDENCIA GENERAL: MDI DIRECCIÓN DE DESARROLLO ECONOMICO

DEPENDENCIA AUXILIAR: 132 Desarrollo Comercial y de Servicios

ESTRUCTURA DEL INDICADOR

NOMBRE DEL INDICADOR: Porcentaje de inspecciones realizadas para identificar que las unidades económicas cuentan con las condiciones necesarias para su operación.

FÓRMULA DEL CÁLCULO: (Inspecciones realizadas a las unidades económicas/inspecciones programadas a las unidades económicas) * 100

INTERPRETACIÓN: NO APLICA

FRECUENCIA DE MEDICIÓN: Trimestral

DIMENSIÓN QUE ATIENDE: Eficiencia

DESCRIPCIÓN DEL FACTOR DE COMPARACIÓN: NO APLICA

ÁMBITO GEOGRÁFICO: MUNICIPIO DE CUAUTITLAN

COBERTURA: 176,847 HABITANTES

LINEA BASE: NO APLICA

Numero: NA 3.4

COMPORTAMIENTO DE LAS VARIABLES DURANTE EL TRIMESTRE: Octubre-Diciembre

VARIABLE	UNIDAD DE MEDIDA	OPERACION	META ANUAL	AVANCE TRIMESTRAL				AVANCE ACUMULADO				
				Programado	%	Absoluto	%	Programado	%	Absoluto	%	
Inspecciones realizadas a las unidades económicas	INSPECCION	No suceso	0.00	0.00	0.00	0.00	0.00	0.00	0.00	0.00	0.00	0.00
Inspecciones programadas a las unidades económicas	INSPECCION	No suceso	0.00	0.00	0.00	0.00	0.00	0.00	0.00	0.00	0.00	0.00

COMPORTAMIENTO DEL INDICADOR

NO APLICA

DESCRIPCIÓN DE LA META ANUAL

META ANUAL	TRIMESTRE: Octubre-Diciembre							
	AVANCE TRIMESTRAL				AVANCE ACUMULADO			
	Programado	Absoluto	EF%	SEMAFORO	Programado	Absoluto	EF%	SEMAFORO
0.00	0.00	0.00	0.00	ACEPTABLE	0.00	0.00	0.00	ACEPTABLE

DESCRIPCIÓN DE RESULTADOS Y JUSTIFICACIÓN EN CASO DE VARIACIÓN SUPERIOR AL 5% RESPECTO AL O PROGRAMADO. ESTE INDICADOR NO APLICA PARA ESTE EJERCICIO FISCAL 2023

EVALUACIÓN DEL INDICADOR

SE RECOMIENDA SEGUIR TRABAJANDO EN EL MISMO SENTIDO EN LAS ACCIONES QUE ALIMENTAN EL INDICADOR, PARA MANTENER EL DESEMPEÑO EN UN NIVEL "ACEPTABLE" ORIENTADO A OBTENER LA MISMA CALIFICACIÓN EN LA LEY.

DEPENDENCIA GENERAL: MDI DIRECCIÓN DE DESARROLLO ECONOMICO

DEPENDENCIA AUXILIAR: 132 Desarrollo Comercial y de Servicios

Handwritten signature of Juan Martín Paredes Vázquez with the word "ELABORÓ" below it.

MTRO. JUAN MARTÍN PAREDES VÁZQUEZ

Handwritten signature of Lorena Margareta Estrada Vilchis with the word "VO. BO." below it.

L.C. LORENA MARGARETA ESTRADA VILCHIS



MUNICIPIO DE CUAUTITLAN

PRM-46b FICHA TECNICA DE SEGUIMIENTO DE INDICADORES 2023 DE GESTIÓN O ESTRATEGICO

TIPO DE FICHA: OSFEM

PILAR DE DESARROLLO (E) TRANSVERSAL: 2 Pilar 2: Económico
TEMA DE DESARROLLO: Desarrollo económico
PROGRAMA PRESUPUESTARIO: 0244201 Modernización industrial
PROYECTO PRESUPUESTARIO: 03040210103 Fomento a la competitividad
OBJETIVO DEL PROGRAMA PRESUPUESTARIO: Apoyar los proyectos orientados a fomentar una cultura empresarial que asegure el desarrollo del comercio y la modernización industrial para proyectar y atraer inversión productiva extranjera, nacional y local, con fuerte impulso de las exportaciones, desde las cadenas productivas conexas el fortalecimiento de las micro, pequeñas, medianas y grandes empresas con absoluto apego a la normatividad
DEPENDENCIA GENERAL: IVA DIRECCIÓN DE DESARROLLO ECONOMICO
DEPENDENCIA AUXILIAR: 132 Desarrollo Comercial y de Servicios

ESTRUCTURA DEL INDICADOR

NOMBRE DEL INDICADOR: Porcentaje de verificaciones para proveer sanciones a las unidades económicas
FÓRMULA DEL CÁLCULO: $(\text{Verificaciones realizadas} / \text{Verificaciones programadas}) * 100$
INTERPRETACIÓN: NO APLICA
DIMENSIÓN QUE ATIENDE: Eficiencia
DESCRIPCIÓN DEL FACTOR DE COMPARACIÓN: NO APLICA
AMBITO GEOGRAFICO: MUNICIPIO DE CUAUTITLAN
COBERTURA: 176,847 HABITANTES
UNIDADES: NO APLICA

FRECUENCIA DE MEDICIÓN: Trimestral

Número: 74 3.5

COMPORTAMIENTO DE LAS VARIABLES DURANTE EL TRIMESTRE: Octubre-Diciembre

VARIABLE	UNIDAD DE MEDIDA	OPERACION	META ANUAL	AVANCE TRIMESTRAL				AVANCE ACUMULADO			
				Programado	%	Alcanzado	%	Programado	%	Alcanzado	%
Verificaciones realizadas	VERIFICACION	No cumple	0.00	0.00	0.00	0.00	0.00	0.00	0.00	0.00	0.00
Verificaciones programadas	VERIFICACION	No cumple	0.00	0.00	0.00	0.00	0.00	0.00	0.00	0.00	0.00

COMPORTAMIENTO DEL INDICADOR

DESCRIPCIÓN DE LA META ANUAL

NO APLICA

META ANUAL	TRIMESTRE: Octubre-Diciembre							
	AVANCE TRIMESTRAL				AVANCE ACUMULADO			
	Programado	Alcanzado	EP%	SEMAFORO	Programado	Alcanzado	EP%	SEMAFORO
0.00	0.00	0.00	0.00	ACEPTABLE	0.00	0.00	0.00	ACEPTABLE

DESCRIPCIÓN DE RESULTADOS Y JUSTIFICACIÓN EN CASO DE AVANCO SUPERIOR A 10% RESPECTO A LO PROGRAMADO
 ESTE INDICADOR NO APLICA PARA ESTE EJERCICIO FISCAL 2023

EVALUACION DEL INDICADOR

SE RECOMIENDA SEGUIR TRABAJANDO EN EL MISMO SENTIDO EN LAS ACCIONES QUE ALMENTEN EL INDICADOR, PARA MANTENER EL SEMAFORO EN UN NIVEL "ACEPTABLE" ORIENTADA A OBTENER LA MÁXIMA CALIFICACIÓN EN LA EVA.

DEPENDENCIA GENERAL: IVA DIRECCIÓN DE DESARROLLO ECONOMICO
DEPENDENCIA AUXILIAR: 132 Desarrollo Comercial y de Servicios

ELABORO

MTRO. JUAN MARTÍN PAREDES VÁZQUEZ

UCAUTITLAN
 GOBIERNO MUNICIPAL
 VIC. 60. DIRECCIÓN DE ADMINISTRACIÓN Y EVALUACIÓN

LIC. LORENA MARGARITA ESTRADA VILCHES



MUNICIPIO DE CUAUTITLAN

PdFm-08b FICHA TECNICA DE SEGUIMIENTO DE INDICADORES 2023 DE GESTIÓN O ESTRATEGICO

TIPO DE FICHA: OSFEM

PLAN DE DESARROLLO / EJE TRANSVERSAL: 2 Pilar 2: Económico
 TEMA DE DESARROLLO: Desarrollo económico
 PROGRAMA PRESUPUESTARIO: 0307001 Fomento turístico
 PROYECTO PRESUPUESTARIO: 0307010101 Promoción e información turística
 OBJETIVO DEL PROGRAMA PRESUPUESTARIO: Integre los proyectos que lleve a cabo el Gobierno Municipal para impulsar la inversión social y privada que incrementen la calidad de los servicios turísticos, desarrollando nuevos destinos altamente competitivos que generen ingresos y empleo para la población, a través de acciones tendientes a mejorar, diversificar y consolidar la oferta de infraestructura turística con una regulación administrativa
 DEPENDENCIA GENERAL: USO TURISMO
 DEPENDENCIA AUXILIAR: 149 Fomento Turístico

ESTRUCTURA DEL INDICADOR

NOMBRE DEL INDICADOR: Tasa de variación de la demanda económica turística del municipio.
 FÓRMULA DEL CÁLCULO: $(\text{Ingresos de carácter turístico en el año actual} / \text{Ingresos de carácter turístico en el año anterior}) \cdot 100$
 INTERPRETACIÓN: CANTIDAD DE INGRESOS EN EL AÑO ACTUAL CON BASE A LA CANTIDAD DE INGRESOS DEL AÑO ANTERIOR
 DIMENSIÓN QUE ATIENDE: Eficiencia
 FRECUENCIA DE MEDICIÓN: Anual
 DESCRIPCIÓN DEL FACTOR DE COMPARACIÓN: NO SE CUENTA CON NINGÚN DATO DE INGRESO
 AMBITO GEOGRAFICO: MUNICIPIO LOCALIDAD URBANA
 COBERTURA: 178,647 HABITANTES
 LÍNEA BASE: NO APLICA

Número: NF 1

COMPORTAMIENTO DE LAS VARIABLES DURANTE EL TRIMESTRE: Octubre-Diciembre

VARIABLE	UNIDAD DE MEDIDA	OPERACION	META ANUAL	AVANCE TRIMESTRAL				AVANCE ACUMULADO			
				Programado	%	Alcanzado	%	Programado	%	Alcanzado	%
Ingresos de carácter turístico en el año actual	NO APLICA		0.00	0.00	0.00	0.00	0.00	0.00	0.00	0.00	0.00
Ingresos de carácter turístico en el año anterior	NO APLICA		0.00	0.00	0.00	0.00	0.00	0.00	0.00	0.00	0.00

COMPORTAMIENTO DEL INDICADOR
DESCRIPCIÓN DE LA META ANUAL

Este indicador no aplica dado que no se le da atribuciones referentes a Turismo

META ANUAL	TRIMESTRE: Octubre-Diciembre							
	AVANCE TRIMESTRAL				AVANCE ACUMULADO			
	Programado	Alcanzado	EP%	SEMAFORO	Programado	Alcanzado	EP%	SEMAFORO
0.00	0.00	0.00	0.00	ACEPTABLE	0.00	0.00	0.00	ACEPTABLE

DESCRIPCIÓN DE RIESGOS Y JUSTIFICACIÓN EN CASO DE VARIACIÓN SUPERIOR A 20% RESPECTO AL PROGRAMADO
ESTE INDICADOR NO APLICA PARA ESTE EJERCICIO FISCAL 2023

EVALUACION DEL INDICADOR

Se recomienda seguir trabajando en el mismo sentido en los sistemas que atienden al indicador, para mantener el desempeño en un nivel ACEPTABLE orientado a obtener la máxima satisfacción en la gestión.

DEPENDENCIA GENERAL:
DEPENDENCIA AUXILIAR:

USO TURISMO
149 Fomento Turístico

ELABORÓ
C. LUIS MANUEL SÁNCHEZ MANCILLA

VO. BO.
L.C. LORENA MARGARITA ESTRADA VILCHIS



PsRm-08b FICHA TÉCNICA DE SEGUIMIENTO DE INDICADORES 2023 DE GESTIÓN O ESTRATEGICO

TIPO DE FICHA: D5FEM

MUNICIPIO DE CUAUTITLAN

PLAR DE DESARROLLO / EJE TRANSVERSAL:

2 Pilar 2: Economico

TEMA DE DESARROLLO:

Desarrollo economico

PROGRAMA PRESUPUESTARIO:

0307031 Fomento turístico

PROYECTO PRESUPUESTARIO:

03070310101 Promoción e información turística

OBJETIVO DEL PROGRAMA PRESUPUESTARIO:

Integrar los proyectos que lleva a cabo el Gobierno Municipal para impulsar la inversión social y privada que incrementa la calidad de los servicios turísticos, desarrollando nuevos destinos altamente competitivos que generen ingresos y empleo para la población, a través de acciones tendientes a mejorar, diversificar y consolidar la oferta de infraestructura turística con una regulación administrativa.

DEPENDENCIA GENERAL:

U30 TURISMO

DEPENDENCIA AUXILIAR:

540 Fomento Turístico

ESTRUCTURA DEL INDICADOR

NOMBRE DEL INDICADOR:

Tasa de variación de las unidades económicas de carácter turístico en funciones.

FÓRMULA DEL CÁLCULO:

$(\text{Unidades económicas de carácter turístico en funciones en el presente año} - \text{Unidades económicas de carácter turístico en funciones en el año anterior}) \times 100$

INTERPRETACIÓN:

CANTIDAD DE UNIDADES ECONÓMICAS TURÍSTICAS EN FUNCIÓN EN EL AÑO ACTUAL CON BASE AL AÑO ANTERIOR.

DIMENSIÓN QUE ATIENDE:

Eficiencia

FRECUENCIA DE MEDICIÓN

Anual

DESCRIPCIÓN DEL FACTOR DE COMPARACIÓN:

NO EXISTEN DATOS ADMINISTRATIVOS DE UNIDADES ECONÓMICAS TURÍSTICAS EN EL AÑO 2022

ÁMBITO GEOGRÁFICO:

MUNICIPIO LOCALIDAD URBANA

COBERTURA:

176,417 HABITANTES

LINEA BASE:

NO APLICA

Número: NP - 1

COMPORTAMIENTO DE LAS VARIABLES DURANTE EL TRIMESTRE: Octubre-Diciembre

VARIABLE	UNIDAD DE MEDIDA	OPERACION	META ANUAL	AVANCE TRIMESTRAL				AVANCE ACUMULADO			
				Programado	%	Alozado	%	Programado	%	Alozado	%
Unidades económicas de carácter turístico en funciones en el presente año	UNIDADES ECONÓMICAS		0.00	0.00	0.00	0.00	0.00	0.00	0.00	0.00	0.00
Unidades económicas de carácter turístico en funciones en el año anterior	UNIDADES ECONÓMICAS		0.00	0.00	0.00	0.00	0.00	0.00	0.00	0.00	0.00

COMPORTAMIENTO DEL INDICADOR

DESCRIPCIÓN DE LA META ANUAL

Este indicador no aplica dado que no se le ha asignado recursos referentes a Turismo

META ANUAL	TRIMESTRE: Octubre-Diciembre							
	AVANCE TRIMESTRAL				AVANCE ACUMULADO			
	Programado	Alozado	EP%	SEMAFORO	Programado	Alozado	EP%	SEMAFORO
0.00	0.00	0.00	0.00	ACEPTABLE	0.00	0.00	0.00	ACEPTABLE

DESCRIPCIÓN DE RESULTADOS Y JUSTIFICACIÓN EN CASO DE VARIACIÓN SUPERIOR AL 10% RESPECTO A LO PROGRAMADO
ESTE INDICADOR NO APLICA PARA EL EJERCICIO FISCAL 2023

EVALUACIÓN DEL INDICADOR

Se recomienda seguir trabajando en el sector turístico en las acciones que alimentan el indicador, para mantener el desempeño en un nivel ACEPTABLE, orientado a obtener la máxima calificación en la evaluación.

DEPENDENCIA GENERAL:

U30 TURISMO

DEPENDENCIA AUXILIAR:

540 Fomento Turístico



 ELABORÓ

 C. LUIS MANUEL SANCHEZ MARCELLA



 VO. BO.

 LIC. LORENA MARGARITA ESTRADA VILCHIS



MUNICIPIO DE CUAUTITLAN

PbRn-40s FICHA TECNICA DE SEGUIMIENTO DE INDICADORES 2023 DE GESTIÓN O ESTRATEGICO

TIPO DE FICHA OSFEM

PLAN DE DESARROLLO / EJE TRANSVERSAL: 2 Plan 2: Económico
 TEMA DE DESARROLLO: Desarrollo económico
 PROGRAMA PRESUPUESTARIO: 03070101 Fomento turístico
 PROYECTO PRESUPUESTARIO: 0307010101 Promoción e información turística

OBJETIVO DEL PROGRAMA PRESUPUESTARIO: Integre los proyectos que lleva a cabo el Gobierno Municipal para impulsar la inversión social y privada que incrementa la calidad de los servicios turísticos, desarrollando nuevos destinos altamente competitivos que generen ingresos y empleo para la población, a través de acciones tendientes a mejorar, diversificar y consolidar la oferta de infraestructura turística con una regulación administrativa.
 UO0 TURISMO
 DEPENDENCIA GENERAL:
 DEPENDENCIA AUXILIAR: 148 Fomento Turístico

ESTRUCTURA DEL INDICADOR

NOMBRE DEL INDICADOR: Porcentaje de programas de carácter divulgatorio implementados
 FÓRMULA DEL CÁLCULO: (Programas de carácter divulgatorio implementados/Programas divulgatorios diseñados)*100
 INTERPRETACIÓN: CANTIDAD DE PROGRAMAS DIVULGATORIOS REALIZADOS
 DIMENSIÓN QUE ATIENDE: Eficiencia
 DESCRIPCIÓN DEL FACTOR DE COMPARACIÓN: DATOS ADMINISTRATIVOS CON REFERENTE A PROGRAMAS DIVULGATORIOS EN EL AÑO 2022
 AMBITO GEOGRAFICO: MUNICIPIO LOCALIDAD URBANA
 COBERTURA: 170,847 HABITANTES
 UNIDAD DE MEDIDA: SE PROGRAMA PARA EL EJERCICIO FISCAL 2023, 39 PROGRAMAS DIVULGATORIOS

FRECUENCIA DE MEDICIÓN: Semestral

Numero: NC 1

COMPORTAMIENTO DE LAS VARIABLES DURANTE EL TRIMESTRE: Octubre-Diciembre

VARIABLE	UNIDAD DE MEDIDA	OPERACION	META ANUAL	AVANCE TRIMESTRAL				AVANCE ACUMULADO			
				Programado	%	Alcanzado	%	Programado	%	Alcanzado	%
Programas de carácter divulgatorio implementados	EFICIENCIA	Sumado	20.00	10.00	50.00	11.30	100.00	28.00	140.00	28.00	100.00
Programas divulgatorios diseñados	EFICIENCIA	Sumado	20.00	10.00	50.00	11.30	100.00	28.00	140.00	28.00	100.00

COMPORTAMIENTO DEL INDICADOR

DESCRIPCIÓN DE LA META ANUAL

Este indicador mide el número de programas diseñados para la divulgación

META ANUAL	TRIMESTRE: Octubre-Diciembre							
	AVANCE TRIMESTRAL				AVANCE ACUMULADO			
	Programado	Alcanzado	EP%	SEMAFORO	Programado	Alcanzado	EP%	SEMAFORO
100.00	100.00	100.00	100.00	ACEPTABLE	100.00	100.00	100.00	ACEPTABLE

DESCRIPCIÓN DE RESULTADOS Y JUSTIFICACIÓN EN CASO DE VARIACIÓN SUPERIOR A ± 10 % RESPECTO A LO PROGRAMADO
 MIDE EL NÚMERO DE LOS PROGRAMAS DE CARÁCTER DIVULGATORIO QUE FUERON 17 QUE TIENE COMO FIN ATENDER A LA CIUDADANÍA EN LOS EVENTOS CULTURALES QUE OFRICE EL MUNICIPIO DE CUAUTITLAN

EVALUACION DEL INDICADOR

Se recomienda seguir trabajando en el mismo sentido en las acciones que atienden el indicador, para mantener el desempeño en un nivel ACEPTABLE orientado a obtener la máxima calificación en la evaluación

DEPENDENCIA GENERAL:
DEPENDENCIA AUXILIAR:

UO0 (UR0M0)
148 Fomento Turístico



C. GABRIEL MANUEL SANCHEZ MANCILLA



LIC. LORENA MARGARITA ESTRADA VILCHIS



MUNICIPIO DE CUAUTITLAN

FoBm-08b FICHA TECNICA DE SEGUIMIENTO DE INDICADORES 2023 DE GESTIÓN O ESTRATEGICO

TIPO DE FICHA: OSFEM

PLAR DE DESARROLLO / EJE TRANSVERSAL:

2 Pár 1: Económico

TEMA DE DESARROLLO:

Desarrollo económico

PROGRAMA PRESUPUESTARIO:

0307001 Fomento turístico

PROYECTO PRESUPUESTARIO:

0307010101 Promoción e información turística

OBJETIVO DEL PROGRAMA PRESUPUESTARIO:

Integrar los proyectos que lleva a cabo el Gobierno Municipal para impulsar la inversión social y privada que incrementen la calidad de los servicios turísticos, desarrollando nuevos destinos altamente competitivos que generen ingresos y empleo para la población, a través de acciones tendientes a mejorar, diversificar y consolidar la oferta de infraestructura turística con una regulación administrativa.

DEPENDENCIA GENERAL:

U30 TURISMO

DEPENDENCIA AUXILIAR:

149 Fomento Turístico

ESTRUCTURA DEL INDICADOR

NOMBRE DEL INDICADOR:

Porcentaje de convenios celebrados en materia de fomento turístico.

FÓRMULA DEL CÁLCULO:

(Convenios celebrados/Convenios diseñados)*100

INTERPRETACIÓN:

CANTIDAD DE AUDIENCIAS CELEBRADAS CON BASE EN EL NUMERO DE DEPENDENCIAS VISITADAS.

DIMENSIÓN QUE ATIENDE:

Eficiencia

FRECUENCIA DE MEDICIÓN:

Semestral

DESCRIPCIÓN DEL FACTOR DE COMPARACIÓN:

DATOS ADMINISTRATIVOS DE ALGUN CONVENIO REALIZADO EN EL AÑO 2022.

ÁMBITO GEOGRÁFICO:

MUNICIPAL LOCALIDAD URBANA

COBERTURA:

178.847 HABITANTES

LÍNEA BASE:

SE REALIZA PARA EL EJERCICIO FISCAL 2023, 1 CONVENIO.

Número: NC 2

COMPORTAMIENTO DE LAS VARIABLES DURANTE EL TRIMESTRE: Octubre-Diciembre

VARIABLE	UNIDAD DE MEDIDA	OPERACION	META ANUAL	AVANCE TRIMESTRAL				AVANCE ACUMULADO			
				Programado	%	A alcanzado	%	Programado	%	A alcanzado	%
Convenios celebrados	CONVENIOS	Seviable	1.00	1.00	100.00	1.00	100	1.00	100.00	1.00	100
Convenios diseñados	CONVENIOS	Seviable	1.00	1.00	100.00	1.00	100	1.00	100.00	1.00	100

COMPORTAMIENTO DEL INDICADOR

DESCRIPCIÓN DE LA META ANUAL

Este indicador mide el número de convenios celebrados para el mejoramiento de los cuautiltenses en otros centros recreativos

META ANUAL	TRIMESTRE: Octubre-Diciembre							
	AVANCE TRIMESTRAL				AVANCE ACUMULADO			
	Programado	A alcanzado	EF%	SEMAFORO	Programado	A alcanzado	EF%	SEMAFORO
100.00	100.00	0.00	0.00	CRITICO	100.00	0.00	0.00	CRITICO

DESCRIPCIÓN DE RESULTADOS Y JUSTIFICACIÓN EN CASO DE VARIACIÓN SUPERIOR A 10% RESPECTO A LO PROGRAMADO ESTE INDICADOR NO SE REALIZO DEBIDO A QUE NO SE REALIZO LA GESTION

EVALUACIÓN DEL INDICADOR

Se recomienda realizar acciones legales orientadas a corregir el funcionamiento de las Unidades administrativas involucradas

DEPENDENCIA GENERAL:


U30 Turismo

DEPENDENCIA AUXILIAR:

149 Fomento Turístico



C. LUIS MANUEL SANCHEZ MAROULLA



LIC. LORENA MARGARITA ESTRADA VELCHES



MUNICIPIO DE CUAUTITLAN

P6Rm-08b FICHA TECNICA DE SEGUIMIENTO DE INDICADORES 2023 DE GESTIÓN O ESTRATEGICO

TIPO DE FICHA: OSFEM

PLAN DE DESARROLLO / EJE TRANSVERSAL: 2 Plan 2: Económico
 TEMA DE DESARROLLO: Desarrollo económico
 PROGRAMA PRESUPUESTARIO: 003TE131 Fomento turístico
 PROYECTO PRESUPUESTARIO: 003031010101 Fomento e información turística
 OBJETIVO DEL PROGRAMA PRESUPUESTARIO: Impulsar los proyectos que lleva a cabo el Gobierno Municipal para impulsar la inversión social y privada que incrementará la calidad de los servicios turísticos, desarrollando nuevos destinos turísticos competitivos que generen ingresos y empleo para la población, a través de acciones tendientes a mejorar, diversificar y consolidar la oferta de infraestructura turística con una regulación administrativa.
 DEPENDENCIA GENERAL: U02 TURISMO
 DEPENDENCIA AUXILIAR: 149 Fomento Turístico

ESTRUCTURA DEL INDICADOR

NOMBRE DEL INDICADOR: Porcentaje de visitantes a los sitios de interés del municipio.
 FÓRMULA DEL CÁLCULO: (Número de visitantes que acuden a los sitios de interés / Número de visitantes estimados) * 100
 INTERPRETACIÓN: CANTIDAD DE VISITANTES A LOS SITIOS DE INTERÉS DEL MUNICIPIO
 DIMENSIÓN QUE ATIENDE: Eficiencia
 DESCRIPCIÓN DEL FACTOR DE COMPARACIÓN: SEGÚN DATOS ADMINISTRATIVOS EN EL AÑO 2022 EXISTE UN REGISTRO DE 5803 VISITANTES
 ÁMBITO GEOGRÁFICO: MUNICIPAL LOCALIDAD URBANA
 COBERTURA: 175,047 HABITANTES
 URBANIZACIÓN: 175,047 HABITANTES EN EL MUNICIPIO

FRECUENCIA DE MEDICIÓN: Semestral

Número: MC 3

COMPORTAMIENTO DE LAS VARIABLES DURANTE EL TRIMESTRE: Octubre-Diciembre

VARIABLE	UNIDAD DE MEDIDA	OPERACION	META ANUAL	AVANCE TRIMESTRAL				AVANCE ACUMULADO			
				Programado	%	A alcanzado	%	Programado	%	A alcanzado	%
Número de visitantes que acuden a los sitios de interés	PERSONAS	Suma	5,800.00	2,900.00	50.00	17,500.00	100.00	5,800.00	100.00	27,000.00	470.00
Número de visitantes estimados	PERSONAS	Suma	5,800.00	2,900.00	50.00	17,500.00	100.00	5,800.00	100.00	27,000.00	470.00

COMPORTAMIENTO DEL INDICADOR

DESCRIPCIÓN DE LA META ANUAL

Este indicador mide el número de ciudadanos que acuden a los sitios de interés

META ANUAL	TRIMESTRE: Octubre-Diciembre							
	AVANCE TRIMESTRAL				AVANCE ACUMULADO			
	Programado	A alcanzado	EF%	SEMAFORO	Programado	A alcanzado	EF%	SEMAFORO
100.00	100.00	100.00	100.00	ACEPTABLE	100.00	100.00	100.00	ACEPTABLE

DESCRIPCIÓN DE RESULTADOS Y JUSTIFICACIÓN EN CASO DE VARIACIÓN SIGNIFICATIVA Y RESPECTO A LO PROGRAMADO SE CUMPLIO SATISFACTORIAMENTE EN ESTE CUARTO TRIMESTRE.

EVALUACIÓN DEL INDICADOR

Se recomienda seguir trabajando en el mes de diciembre en las acciones que afectan al indicador, para mantener el desempeño en un nivel ACEPTABLE con el fin de mejorar la próxima calificación en la anual.

DEPENDENCIA GENERAL: U02 TURISMO
 DEPENDENCIA AUXILIAR: 149 Fomento Turístico

ELABORÓ:

 CARLOS MANUEL SÁNCHEZ MANCILLA

VD. DO.

 LIC. LORENA MARGARITA ESTRADA VILCHES



MUNICIPIO DE CUAUTITLAN

PMR-48b FICHA TECNICA DE SEGUIMIENTO DE INDICADORES 2023 DE GESTIÓN O ESTRATEGICO

TIPO DE FICHA: OSFEM

PILAR DE DESARROLLO / EJE TRANSVERSAL:

2 Pilar 2: Economico

TEMA DE DESARROLLO:

Desarrollo economico

PROGRAMA PRESUPUESTARIO:

02870101 Fomento turistico

PROYECTO PRESUPUESTARIO:

030701010101 Promoción e información turística

OBJETIVO DEL PROGRAMA PRESUPUESTARIO:

Integrar los proyectos que lleve a cabo el Gobierno Municipal para impulsar la inversión social y privada que incrementa la calidad de los servicios turísticos, desarrollando nuevos destinos altamente competitivos que generen ingresos y empleo para la población, a través de acciones tendientes a mejorar, diversificar y consolidar la oferta de infraestructura turística con una regulación administrativa

DEPENDENCIA GENERAL:

UGO TURISMO

DEPENDENCIA AUXILIAR:

145 Fomento Turístico

ESTRUCTURA DEL INDICADOR

NOMBRE DEL INDICADOR:

Porcentaje de unidades económicas inscritas en el Padrón Turístico

FÓRMULA DEL CÁLCULO:

$\frac{\text{Unidades económicas turísticas empadronadas}}{\text{Total de Unidades económicas turísticas del municipio}} \times 100$

INTERPRETACIÓN:

CANTIDAD DE UNIDADES ECONÓMICAS TURÍSTICAS EMPADRONADAS EN EL AÑO ACTUAL

DIMENSIÓN QUE ATIENDE:

Eficiencia

FRECUENCIA DE MEDICIÓN:

Trimestral

DESCRIPCIÓN DEL FACTOR DE COMPARACIÓN:

EMPADRONAMIENTO DE UNIDADES ECONÓMICAS TURÍSTICAS EN EL AÑO 2022

ÁMBITO GEOGRÁFICO:

LOCALIDAD URBANA

COBERTURA:

178,847 HABITANTES

UNIDAD DE MEDIDA:

10 UNIDADES ECONÓMICAS TURÍSTICAS PARA EL EJERCICIO FISCAL 2023

Numero: NA L1

COMPORTAMIENTO DE LAS VARIABLES DURANTE EL TRIMESTRE: Octubre-Diciembre

VARIABLE	UNIDAD DE MEDIDA	OPERACIÓN	META ANUAL	AVANCE TRIMESTRAL				AVANCE ACUMULADO			
				Programado	%	Alcanzado	%	Programado	%	Alcanzado	%
Unidades económicas turísticas empadronadas	UNIDADES	Sumado	10.00	10.00	100.00	10.00	100.00	10.00	100.00	10.00	100.00
Total de unidades económicas turísticas del municipio	UNIDADES	Sumado	10.00	10.00	100.00	10.00	100.00	10.00	100.00	10.00	100.00

COMPORTAMIENTO DEL INDICADOR

DESCRIPCIÓN DE LA META ANUAL

Este indicador mide el número de unidades económicas empadronadas

META ANUAL	TRIMESTRE: Octubre-Diciembre							
	AVANCE TRIMESTRAL				AVANCE ACUMULADO			
	Programado	Alcanzado	EF%	SEMAFORO	Programado	Alcanzado	EF%	SEMAFORO
100.00	100.00	100.00	100.00	ACEPTABLE	100.00	100.00	100.00	ACEPTABLE

DESCRIPCIÓN DE RESULTADOS Y JUSTIFICACIÓN EN CASO DE VARIACIÓN SUPERIOR A 10% RESPECTO A LO PROGRAMADO
ESTE INDICADOR SE CUMPLIO SATISFACTORIAMENTE PARA ESTE CUARTO TRIMESTRE

EVALUACIÓN DEL INDICADOR

SE RECOMIENDA CONTINUAR TRABAJANDO EN EL MISMO SENTIDO EN LAS ACCIONES QUE ALIMENTAN EL INDICADOR, PARA MANTENER EL DESEMPEÑO EN UN NIVEL "ACEPTABLE" ORIENTADO A OPTIMIZAR LA MISMA CALIFICACION EN LA EVALUACION

DEPENDENCIA GENERAL:

UGO TURISMO

DEPENDENCIA AUXILIAR:

145 Fomento Turístico



C. LUIS MIGUEL SÁNCHEZ MANGILLA



LIC. LORENA MARGARITA ESTRADA VILCHES



MUNICIPIO DE CUAUTITLÁN

PbRm-486 FICHA TÉCNICA DE SEGUIMIENTO DE INDICADORES 2023 DE GESTIÓN O ESTRATÉGICO

TIPO DE FICHA: OSFEM

PILAR DE DESARROLLO / EJE TRANSVERSAL: 2 Pilar 2: Económico
TEMA DE DESARROLLO: Desarrollo económico
PROGRAMA PRESUPUESTARIO: 00679101 Fomento turístico
PROYECTO PRESUPUESTARIO: 0307010101 Promoción e información turística
OBJETIVO DEL PROGRAMA PRESUPUESTARIO: Integra los proyectos que lleve a cabo el Gobierno Municipal para impulsar la inversión social y privada que incrementa la calidad de los servicios turísticos, desarrollando espacios turísticos altamente competitivos que generen ingreso y empleo para la población, a través de acciones tendientes a mejorar, diversificar y consolidar la oferta de infraestructura turística con una regulación administrativa.
DEPENDENCIA GENERAL: UOE TURISMO
DEPENDENCIA AUXILIAR: 148 Fomento Turístico

ESTRUCTURA DEL INDICADOR

NOMBRE DEL INDICADOR: Porcentaje de implementación del programa de identidad municipal.
FÓRMULA DEL CÁLCULO: (Unidades económicas que implementaron la identidad municipal / Total de unidades económicas) * 100
INTERPRETACIÓN: CANTIDAD TOTAL DE UNIDADES ECONÓMICAS QUE IMPLEMENTARON LA IDENTIDAD MUNICIPAL.
DIMENSIÓN QUE ATIENDE: Eficiencia
DESCRIPCIÓN DEL FACTOR DE COMPARACIÓN: IMPLEMENTACION DEL PROGRAMA DE IDENTIDAD EN EL AÑO 2022
AMBITO GEOGRAFICO: LOCALIDAD URBANA
COBERTURA: 175,827 HABITANTES
UNDA BASE: NO APLICA

FRECUENCIA DE MEDICIÓN: Trimestral

Numero: NA 1.3

COMPORTAMIENTO DE LAS VARIABLES DURANTE EL TRIMESTRE: Octubre-Diciembre

VARIABLE	UNIDAD DE MEDIDA	OPERACION	META ANUAL	AVANCE TRIMESTRAL				AVANCE ACUMULADO			
				Programado	%	Alcanzado	%	Programado	%	Alcanzado	%
Unidades económicas que implementaron la identidad municipal	UNIDAD	No curado	0.00	0.00	0.00	0.00	0.00	0.00	0.00	0.00	0.00
Total de unidades económicas	UNIDAD	No curado	0.00	0.00	0.00	0.00	0.00	0.00	0.00	0.00	0.00

COMPORTAMIENTO DEL INDICADOR

DESCRIPCIÓN DE LA META ANUAL

Este indicador no aplica dado que no se ha implementado por el tema de masas, por lo que en este ejercicio no se realizarán actividades para este indicador.

META ANUAL	TRIMESTRE: Octubre-Diciembre							
	AVANCE TRIMESTRAL				AVANCE ACUMULADO			
	Programado	Alcanzado	EF%	SEMAFORO	Programado	Alcanzado	EF%	SEMAFORO
0.00	0.00	0.00	0.00	ACEPTABLE	0.00	0.00	0.00	ACEPTABLE

DESCRIPCIÓN DE RESULTADOS Y JUSTIFICACIÓN EN CASO DE VARIACIÓN SUPERIOR AL 10% RESPECTO A LO PROGRAMADO
ESTE INDICADOR NO APLICA PARA ESTE EJERCICIO FISCAL 2023

EVALUACION DEL INDICADOR

SE RECOMIENDA SIGUIR TRABAJANDO EN EL MISMO AMBITO EN LAS ACCIONES QUE IMPULSARON EL INDICADOR, PARA MANTENER EL DESEMPEÑO EN UN NIVEL "ACEPTABLE" ORIENTADO A OBTENER LA MISMA CALIFICACION EN LA PRIMA

DEPENDENCIA GENERAL:
DEPENDENCIA AUXILIAR:

UOE TURISMO
148 Fomento Turístico



C. LUIS MANUEL SÁNCHEZ MARCOLLA



LC. LORENA MARGARITA ESTRADA VELASCO



MUNICIPIO DE CUAUTITLAN

PbRm-08b FICHA TÉCNICA DE SEGUIMIENTO DE INDICADORES 2022 DE GESTIÓN O ESTRATÉGICO

TIPO DE FICHA: OSFEM

PLAZA DE DESARROLLO / EJE TRANSVERSAL:

2 Plaza 2: Económico

TEMA DE DESARROLLO:

Desarrollo económico

PROGRAMA PRESUPUESTARIO:

03670101 Fomento turístico

PROYECTO PRESUPUESTARIO:

0307010101 Promoción e información turística

OBJETIVO DEL PROGRAMA PRESUPUESTARIO:

Integra los proyectos que lleve a cabo el Gobierno Municipal para impulsar la inversión social y privada que incrementa la calidad de los servicios turísticos, desdoblando nuevos destinos altamente competitivos que generen ingresos y empleo para la población, a través de acciones tendientes a mejorar, diversificar y revitalizar la oferta de infraestructura turística con una regulación administrativa.

DEPENDENCIA GENERAL:

U00 TURISMO

DEPENDENCIA ALIADA:

140 Fomento Turístico

ESTRUCTURA DEL INDICADOR

NOMBRE DEL INDICADOR:

Porcentaje de apoyos entregados en materia de fomento turístico

FÓRMULA DEL CÁLCULO:

(Número de apoyos otorgados/Solicitudes de apoyo recibidas) *100

INTERPRETACIÓN:

CANTIDAD TOTAL DE SOLICITUDES RECIBIDAS

DIMENSIÓN QUE ATIENDE:

Eficiencia

FRECUENCIA DE MEDICIÓN:

Trimestral

DESCRIPCIÓN DEL FACTOR DE COMPARACIÓN:

DAICIS ADMINISTRATIVOS DE APOYOS OTORGADOS EN EL AÑO 2022

ÁMBITO GEOGRÁFICO:

LOCALIDAD URBANA

COBERTURA:

170,847 HABITANTES

URBANA:

REALIZAR 3 APOYOS PARA ESTE EJERCICIO FISCAL

Número: NA 1.3

COMPORTAMIENTO DE LAS VARIABLES DURANTE EL TRIMESTRE: Octubre-Diciembre

VARIABLE	UNIDAD DE MEDIDA	OPERACION	META ANUAL	AVANCE TRIMESTRAL				AVANCE ACUMULADO			
				Programado	%	Alcanzado	%	Programado	%	Alcanzado	%
Número de apoyos otorgados	APOYOS	Sumado	3.00	3.00	100.00	3.00	100.00	3.00	100.00	3.00	100.00
Solicitudes de apoyo recibidas	APOYOS	Sumado	3.00	3.00	100.00	3.00	100.00	3.00	100.00	3.00	100.00

COMPORTAMIENTO DEL INDICADOR

DESCRIPCIÓN DE LA META ANUAL

Este indicador mide el número de apoyos entregados al turista y turista una vez que se concluya con su trabajo.

META ANUAL	TRIMESTRE: Octubre-Diciembre							
	AVANCE TRIMESTRAL				AVANCE ACUMULADO			
	Programado	Alcanzado	EP%	SEMAFORO	Programado	Alcanzado	EP%	SEMAFORO
100.00	100.00	100.00	100.00	ACEPTABLE	100.00	100.00	100.00	ACEPTABLE

DESCRIPCIÓN DE RESULTADOS Y JUSTIFICACIÓN EN CASO DE VARIACIÓN SUPERIOR A +10% RESPECTO AL COMPORTAMIENTO DE ESTE INDICADOR SE CUMPLIO SATISFACTORIAMENTE PARA ESTE CUARTO TRIMESTRE

EVALUACIÓN DEL INDICADOR

Se recomienda realizar acciones orientadas a mejorar el funcionamiento de los Efectos administrativos involucrados

DEPENDENCIA GENERAL:

U00 TURISMO

DEPENDENCIA ALIADA:

140 Fomento Turístico



C. LUIS RAMIRO SANCHEZ MANCILLA



U.C. LORENA MARGARITA ESTRADA VILCHIS

FECHA DE ELABORACION: 08/03/2024 Pág. 04 de 11



MUNICIPIO DE CUAUTITLAN

PbRn-606 FICHA TECNICA DE SEGUIMIENTO DE INDICADORES 2023 DE GESTIÓN O ESTRATEGICO

TIPO DE FICHA: OSFEM

PLAR DE DESARROLLO / EJE TRANSVERSAL: 2 Pilar 2: Economico

TEMA DE DESARROLLO: Desarrollo economico

PROGRAMA PRESUPUESTARIO: 03070101 Fomento turistico

PROYECTO PRESUPUESTARIO: 030701010101 Promocion e informacion turistica

OBJETIVO DEL PROGRAMA PRESUPUESTARIO: Impulsar los proyectos que lleva a cabo el Gobierno Municipal para impulsar la inversión social y privada que incrementa la calidad de los servicios turísticos, desarrollando nuevos destinos afianzando competitivos que generen ingresos y empleos para la población, a través de acciones tendientes a mejorar, diversificar y consolidar la oferta de infraestructura turística con una regulación adecuada

DEPENDENCIA GENERAL: U00 TURISMO

DEPENDENCIA AUXILIAR: 148 Fomento Turístico

ESTRUCTURA DEL INDICADOR

NOMBRE DEL INDICADOR: Porcentaje de Turistas beneficiados con descuentos concertados.

FÓRMULA DEL CÁLCULO: (Turistas beneficiados/Total de visitantes al municipio)*100

INTERPRETACIÓN: CANTIDAD TOTAL DE TURISTAS QUE VISITARON EL MUNICIPIO

DIMENSIÓN QUE ATIENDE: Eficiencia

FRECUENCIA DE MEDICIÓN

Trimestral

DESCRIPCIÓN DEL FACTOR DE COMPARACIÓN: SEGUN DATOS ADMINISTRATIVOS EXISTIERON 5889 PERSONAS BENEFICIADAS, ESTO SE MIDIO SEGUN LAS PERSONAS QUE INGRESARON A LA PÁGINA DE CULTURA EN EL AÑO

AMBITO GEOGRAFICO: LOCALIDAD URBANA

COBERTURA: 175417 HABITANTES

UNDA BASE: 5800 PERSONAS BENEFICIADAS

Numero: NA 2.1

COMPORTAMIENTO DE LAS VARIABLES DURANTE EL TRIMESTRE: Octubre-Diciembre

VARIABLE	UNIDAD DE MEDIDA	OPERACION	META ANUAL	AVANCE TRIMESTRAL				AVANCE ACUMULADO			
				Programado	%	Alcanzado	%	Programado	%	Alcanzado	%
Turistas beneficiados	PERSONAS	Sumado	5,900.00	5,820.00	100.00	5,800.00	100.00	5,800.00	100.00	5,800.00	100.00
Total de visitantes al municipio	PERSONAS	Sumado	5,800.00	5,800.00	100.00	5,800.00	100.00	5,800.00	100.00	5,800.00	100.00

COMPORTAMIENTO DEL INDICADOR

DESCRIPCIÓN DE LA META ANUAL

Mide el número de turistas beneficiados

META ANUAL	TRIMESTRE: Octubre-Diciembre							
	AVANCE TRIMESTRAL				AVANCE ACUMULADO			
	Programado	Alcanzado	EF%	SEMAFORO	Programado	Alcanzado	EF%	SEMAFORO
100.00	100.00	100.00	100.00	ACEPTABLE	100.00	100.00	100.00	ACEPTABLE

DESCRIPCIÓN DE RESULTADOS Y JUSTIFICACIÓN EN CASO DE VARIACIÓN SUPERIOR A +/- 5% RESPECTO A LO PROGRAMADO: ESTE INDICADOR SE CUMPLIO SATISFACTORIAMENTE PARA ESTE CUARTO TRIMESTRE

EVALUACION DEL INDICADOR

SE RECOMIENDA SEGUIR TRABAJANDO EN EL MISMO SENTIDO EN LAS ACCIONES QUE ALIMENTAN EL INDICADOR, PERO MANTENER EL TIEMPO EN UN NIVEL "ACEPTABLE" ORIENTADO A OBTENER LA MISMA CALIFICACION EN LA EVALUACION

DEPENDENCIA GENERAL: U00 TURISMO
DEPENDENCIA AUXILIAR: 148 Fomento Turístico

CUAUTITLAN
DIRECCIÓN DE TURISMO, CULTURA
ELABORACIÓN ARTESANAL

C. LUIS MANUEL SANCHEZ MANCILLA

VO. BO.

LIC. LORENA MARGARITA ESTRADA VELCHES



MUNICIPIO DE CUAUTITLAN

PbRn-06b FICHA TECNICA DE SEGUIMIENTO DE INDICADORES 2023 DE GESTIÓN O ESTRATEGICO

TIPO DE FICHA: OSFEM

PLAN DE DESARROLLO / EJE TRANSVERSAL: 2 Plan 2: Económico
 TEMA DE DESARROLLO: Desarrollo económico
 PROGRAMA PRESUPUESTARIO: 0003101 Fomento turístico
 PROYECTO PRESUPUESTARIO: 00031010101 Promoción e información turística
 OBJETIVO DEL PROGRAMA PRESUPUESTARIO: Integra los proyectos que tiene a cargo el Gobierno Municipal para impulsar la inversión social y privado que incrementen la calidad de los servicios turísticos, desarrollando nuevos destinos altamente competitivos que generen ingresos y empleo para la población, a través de acciones tendientes a mejorar, diversificar y consolidar la oferta de infraestructura turística con alta regulación administrativa
 DEPENDENCIA GENERAL: U00 TURISMO
 DEPENDENCIA AUXILIAR: 149 Fomento Turístico

ESTRUCTURA DEL INDICADOR

NOMBRE DEL INDICADOR: Porcentaje de convenios turísticos firmados.
 FÓRMULA DEL CÁLCULO: (Convenios firmados/Convenios gestionados)*100
 INTERPRETACIÓN: CANTIDAD TOTAL DE CONVENIOS GESTIONADOS
 DIMENSIÓN QUE ATIENDE: Eficiencia
 DESCRIPCIÓN DEL FACTOR DE COMPARACIÓN: CONVENIO REALIZADO O GESTIONADO EN EL AÑO 2023
 AMBITO GEOGRAFICO: LOCALIDAD URBANA
 COBERTURA: 178,847 HABITANTES
 UNIDAD BASE: 1 CONVENIO

FRECUENCIA DE MEDICIÓN: Trimestral

Numero: NA 22

COMPORTAMIENTO DE LAS VARIABLES DURANTE EL TRIMESTRE: Octubre-Diciembre

VARIABLE	UNIDAD DE MEDIDA	OPERACION	META ANUAL	AVANCE TRIMESTRAL				AVANCE ACUMULADO			
				Programado	%	Alcanzado	%	Programado	%	Alcanzado	%
Convenios firmados	DOCUMENTO	Señala	1.00	1.00	100.00	0.00	0.00	1.00	100.00	0.00	0.00
Convenios gestionados	DOCUMENTO	Señala	1.00	1.00	100.00	0.00	0.00	1.00	100.00	0.00	0.00

COMPORTAMIENTO DEL INDICADOR

DESCRIPCION DE LA META ANUAL

Este indicador mide el número de convenios celebrados para el espaldamiento de los cuatitlanes en otros centros recreativos

META ANUAL	TRIMESTRE: Octubre-Diciembre							
	AVANCE TRIMESTRAL				AVANCE ACUMULADO			
	Programado	Alcanzado	EPS	SEMAFORO	Programado	Alcanzado	EPS	SEMAFORO
100.00	100.00	0.00	0.00	CRITICO	100.00	0.00	0.00	CRITICO

DESCRIPCION DE RESULTADOS Y JUSTIFICACION EN CASO DE VARIACION SUPERIOR A +/- 10% RESPECTO A LO PROGRAMADO
ESTE INDICADOR NO SE CUMPLIO DEBIDO A QUE NO SE REALIZO LA GESTION

EVALUACION DEL INDICADOR

Se recomienda realizar acciones urgentes orientadas a mejorar el funcionamiento de las unidades administrativas involucradas

DEPENDENCIA GENERAL: U00 TURISMO
DEPENDENCIA AUXILIAR: 149 Fomento Turístico

U00 TURISMO
149 Fomento Turístico



C. LUIS MANUEL SANCHEZ MANCILLA



UIC. LORENA MARGARITA ESTRADA VELCHG

**MUNICIPIO DE CUAUTILÁN****PaRm-08b FICHA TÉCNICA DE SEGUIMIENTO DE INDICADORES 2023 DE GESTIÓN O ESTRATÉGICO**

TIPO DE FICHA: OSFEM

PLAN DE DESARROLLO / EJE TRANSVERSAL:

2.Pila 2. Economía

TEMA DE DESARROLLO:

Desarrollo económico

PROGRAMA PRESUPUESTARIO:

03870181 Fomento turístico

PROYECTO PRESUPUESTARIO:

0307018101 Promoción e información turística

OBJETIVO DEL PROGRAMA PRESUPUESTARIO:

Integrar los proyectos que llevo a cargo el Gobierno Municipal para impulsar la inversión social y privada que incrementa la calidad de los servicios turísticos, desarrollando nuevos destinos altamente competitivos que generen ingresos y empleo para la población, a través de acciones tendientes a mejorar, diversificar y consolidar la oferta de infraestructura turística con una regulación administrativa.

DEPENDENCIA GENERAL:

U00 TURISMO

DEPENDENCIA AUXILIAR:

149 Fomento Turístico

ESTRUCTURA DEL INDICADOR

NOMBRE DEL INDICADOR:

Porcentaje de acciones para promover los centros culturales, religiosos y gastronómicos.

FÓRMULA DEL CÁLCULO:

[Actividades de promoción realizadas en el trimestre actual/Actividades programadas en el trimestre anterior] *100

INTERPRETACIÓN:

CANTIDAD TOTAL DE ACTIVIDADES PROMOCIONADAS TOMANDO COMO REFERENCIA LAS PROGRAMADAS

DIMENSIÓN QUE ATIENDE:

Eficiencia

FRECUENCIA DE MEDICIÓN:

Trimestral

DESCRIPCIÓN DEL FACTOR DE COMPARACIÓN:

SEGÚN DATOS ADMINISTRATIVOS SE PROGRAMARON 84 ACTIVIDADES DE PROMOCIÓN EN EL AÑO 2022.

AMBITO GEOGRÁFICO:

LOCALIDAD URBANA

COBERTURA:

178,847 HABITANTES

ÁREA BASE:

84 ACTIVIDADES DE PROMOCIÓN

Número: NA 1.1

COMPORTAMIENTO DE LAS VARIABLES DURANTE EL TRIMESTRE: Octubre-Diciembre

VARIABLE	UNIDAD DE MEDIDA	OPERACION	META ANUAL	AVANCE TRIMESTRAL				AVANCE ACUMULADO			
				Programado	%	Alcanzado	%	Programado	%	Alcanzado	%
Actividades de promoción realizadas en el trimestre actual	PROMOCION	Sumado	84.00	12.00	22.22	33.00	275.00	34.00	100.00	75.00	138.89
Actividades programadas en el trimestre anterior	PROMOCION	Sumado	84.00	12.00	22.22	33.00	125.00	34.00	100.00	57.00	102.38

COMPORTAMIENTO DEL INDICADOR**DESCRIPCIÓN DE LA META ANUAL**

Este indicador mide el número de actividades que se le están dando promoción para atraer a turistas al territorio municipal, midiendo los servicios que se están dando de

META ANUAL	TRIMESTRE: Octubre-Diciembre							
	AVANCE TRIMESTRAL				AVANCE ACUMULADO			
	Programado	Alcanzado	EP%	SEMAFORO	Programado	Alcanzado	EP%	SEMAFORO
100.00	100.00	220.00	220.00	ACEPTABLE	100.00	131.58	131.58	ACEPTABLE

DESCRIPCIÓN DE RESULTADOS Y JUSTIFICACIÓN EN CASO DE VARIACIÓN SUPERIOR A +10 % RESPECTO A LO PROGRAMADO
ESTE INDICADOR PERMITE MEDIR EL NÚMERO DE ACTIVIDADES QUE SE REALIZAN COMO PROMOCIÓN DEL ENTORNO CULTURAL DEL MUNICIPIO DE CUAUTILÁN**EVALUACIÓN DEL INDICADOR**

Se incrementa según lo esperado en el sistema debido en las acciones que alimentan el indicador, para mejorar el desarrollo en un nivel ACEPTABLE orientado a atraer la máxima cantidad de los visitantes

DEPENDENCIA GENERAL:

U00 TURISMO

DEPENDENCIA AUXILIAR:

149 Fomento Turístico



C. LUIS MANUEL SÁNCHEZ MANCELA



LIC. LORENA MARGARITA ESTRADA VILCHES



P0Rm-08b FICHA TECNICA DE SEGUIMIENTO DE INDICADORES 2023 DE GESTIÓN D ESTRATEGICO

TIPO DE FICHA: OSFEM

MUNICIPIO DE CUAUTITLAN

PLAN DE DESARROLLO / EJE TRANSVERSAL:

3 Pilar 2: Económico

TEMA DE DESARROLLO:

Desarrollo económico

PROGRAMA PRESUPUESTARIO:

0309001 Promoción artesanal

PROYECTO PRESUPUESTARIO:

03090010202 Promoción y fomento artesanal

OBJETIVO DEL PROGRAMA PRESUPUESTARIO:

Agiliza los proyectos destinados a preservar y fomentar las expresiones artesanales municipales e impulsar su creatividad, diseño, producción y comercialización en el mercado local, nacional e internacional, a fin de mejorar el nivel de vida de los artesanos y grupos étnicos.

DEPENDENCIA GENERAL:

USO TURISMO

DEPENDENCIA AUXILIAR:

150 Cultura

ESTRUCTURA DEL INDICADOR

NOMBRE DEL INDICADOR:

Tasa de variación de apoyos entregados a los artesanos

FORMULA DEL CALCULO:

(Artesanos beneficiados con apoyos en el año actual/Artesanos beneficiados con apoyos en el año anterior) *100

INTERPRETACIÓN:

CANTIDAD DE ARTESANOS BENEFICIADOS EN EL AÑO ACTUAL COMPARADOS CON LA CANTIDAD DE ARTESANOS BENEFICIADOS EL AÑO ANTERIOR

DIMENSIÓN QUE ATIENDE:

Eficiencia

FRECUENCIA DE MEDICIÓN

Anual

DESCRIPCIÓN DEL FACTOR DE COMPARACIÓN:

DATOS ADMINISTRATIVOS DE LA PARTICIPACIÓN DE ARTESANOS EN EVENTOS EN EL AÑO 2022

ÁMBITO GEOGRÁFICO:

MUNICIPAL, LOCALIDAD URBANA

COBERTURA:

176847 HABITANTES

UNIDAD:

15 ARTESANOS BENEFICIADOS PARA EL 2023

Menor: NF 1

COMPORTAMIENTO DE LAS VARIABLES DURANTE EL TRIMESTRE: Octubre-Diciembre

VARIABLE	UNIDAD DE MEDIDA	OPERACIÓN	META ANUAL	AVANCE TRIMESTRAL				AVANCE ACUMULADO			
				Programado	%	Alcanzado	%	Programado	%	Alcanzado	%
Artesanos beneficiados con apoyos en el año actual	APYOYS	Suma	0.00	0.00	100.00	12.00	200.00	0.00	100.00	12.00	200.00
Artesanos beneficiados con apoyos en el año anterior	APYOYS	Resta	0.00	0.00	100.00	12.00	200.00	0.00	100.00	12.00	200.00

COMPORTAMIENTO DEL INDICADOR

DESCRIPCIÓN DE LA META ANUAL

Este indicador mide el número de artesanos beneficiados con apoyos

META ANUAL	TRIMESTRE: Octubre-Diciembre							
	AVANCE TRIMESTRAL				AVANCE ACUMULADO			
	Programado	Alcanzado	EF%	SEMAFORO	Programado	Alcanzado	EF%	SEMAFORO
0.00	0.00	0.00	0.00	ACEPTABLE	0.00	0.00	0.00	ACEPTABLE

DESCRIPCIÓN DE RESULTADOS Y JUSTIFICACIÓN EN CASO DE VARIACIÓN SATISFACTORIA (E N RESPECTO A LO PROGRAMADO). ESTE INDICADOR SE CUMPLIO SATISFACTORIAMENTE EN ESTE CUARTO TRIMESTRE

EVALUACIÓN DEL INDICADOR

Se recomienda seguir trabajando en el mismo sentido en las acciones que alimentan al indicador, para mantener el desempeño en un nivel ACEPTABLE, con el fin de obtener la máxima calificación en la evaluación

DEPENDENCIA GENERAL:

USO TURISMO

DEPENDENCIA AUXILIAR:

150 Cultura



ELABORÓ:

R. LUIS MANUEL BARRERA MANILLA



VO. BO.

LIC. LORENA MARGARITA ESTRADA VILCHES



MUNICIPIO DE CUAUTITLAN

PbRn-36b FICHA TECNICA DE SEGUIMIENTO DE INDICADORES 2023 DE GESTIÓN O ESTRATEGICO

TIPO DE FICHA OSFEM

PILAR DE DESARROLLO / EJE TRANSVERSAL: 2 Pilar 2. Económico
TEMA DE DESARROLLO: Desarrollo económico
PROGRAMA PRESUPUESTARIO: 0380061 Promoción artesanal
PROYECTO PRESUPUESTARIO: 03800610202 Promoción y fomento artesanal
OBJETIVO DEL PROGRAMA PRESUPUESTARIO: Apoyar los proyectos destinados a promover y fomentar las expresiones artesanales municipales e impulsar su creatividad, diseño, producción y comercialización en el mercado local, nacional e internacional, a fin de mejorar el nivel de vida de los artesanos y grupos étnicos.
DEPENDENCIA GENERAL: U60 TURISMO
DEPENDENCIA AUXILIAR: 150 Cultura

ESTRUCTURA DEL INDICADOR

NOMBRE DEL INDICADOR: Tasa de variación en el número de artesanos participantes en eventos
FÓRMULA DEL CÁLCULO: $(\text{Artesanos participantes en eventos en el año actual} / \text{Artesanos participantes en eventos en el año anterior}) - 1$ *100
INTERPRETACIÓN: CANTIDAD DE ARTESANOS EN FUNCIÓN DEL AÑO ACTUAL, TOMANDO EN CUENTA EL AÑO ANTERIOR.
DIMENSIÓN QUE ATIENDE: Eficiencia
DESCRIPCIÓN DEL FACTOR DE COMPARACIÓN: DATOS ADMINISTRATIVOS DE LA PARTICIPACIÓN DE ARTESANOS EN EVENTOS EN EL AÑO 2022
AMBITO GEOGRAFICO: MUNICIPAL, LOCALIDAD URBANA
COBERTURA: 176,347 HABITANTES
UNIDADE: 10 PARTICIPACIONES PARA EL 2023

FRECUENCIA DE MEDICIÓN: Anual

Nombre: SP 1

COMPORTAMIENTO DE LAS VARIABLES DURANTE EL TRIMESTRE: Octubre-Diciembre

VARIABLE	UNIDAD DE MEDIDA	OPERACION	META ANUAL	AVANCE TRIMESTRAL				AVANCE ACUMULADO			
				Programado	%	Alcanzado	%	Programado	%	Alcanzado	%
Artesanos participantes en eventos en el año actual	PARTICIPACIONES	Sumado	4.00	4.00	100.00	17.00	425.00	4.00	100.00	17.00	425.00
Artesanos participantes en eventos en el año anterior	PARTICIPACIONES	Sumado	4.00	4.00	100.00	4.00	100.00	4.00	100.00	4.00	100.00

COMPORTAMIENTO DEL INDICADOR

DESCRIPCIÓN DE LA META ANUAL

Este indicador mide el número de participantes en los eventos artesanales

META ANUAL	TRIMESTRE: Octubre-Diciembre							
	AVANCE TRIMESTRAL				AVANCE ACUMULADO			
	Programado	Alcanzado	EP%	SEMAFORO	Programado	Alcanzado	EP%	SEMAFORO
0.00	0.00	325.00	0.00	ACEPTABLE	0.00	325.00	0.00	ACEPTABLE

DESCRIPCIÓN DE RESULTADOS Y JUSTIFICACIÓN EN CASO DE VARIACIÓN SUPERIOR A +10% RESPECTO A LO PROGRAMADO: ESTE INDICADOR SE CUMPLIÓ SATISFACTORIAMENTE EN SU ÚLTIMO TRIMESTRE CON LA PARTICIPACIÓN DE 17 ARTESANOS

EVALUACIÓN DEL INDICADOR

Se recomienda seguir trabajando en el mismo sentido en las acciones que alimentan al indicador, para mantener el desempeño en un nivel ACEPTABLE, evitando a disminuir la misma calificación en lo posible.

DEPENDENCIA GENERAL: U60 TURISMO
DEPENDENCIA AUXILIAR: 150 Cultura

C. LUIS MANUEL SANCHEZ MANDILLA

VO. BO.
LIC. LORENA MARGARITA ESTRADA VILCHES



MUNICIPIO DE CUAUTITLAN

PrRo-08b FICHA TÉCNICA DE SEGUIMIENTO DE INDICADORES 2023 DE GESTIÓN O ESTRATÉGICO

TIPO DE FICHA: OSFEM

PILAR DE DESARROLLO/EJE TRANSVERSAL: 2 Pilar 2: Económico

TEMA DE DESARROLLO: Desarrollo económico

PROGRAMA PRESUPUESTARIO: 8306301 Promoción artesanal

PROYECTO PRESUPUESTARIO: 83893010232 Promoción y fomento artesanal

OBJETIVO DEL PROGRAMA PRESUPUESTARIO: Agrupa los proyectos destinados a preservar y fomentar las expresiones artesanales municipales e impulsar su creatividad, diseño, producción y comercialización en el mercado local, nacional e internacional, a fin de mejorar el nivel de vida de los artesanos y grupos étnicos.

DEPENDENCIA GENERAL: U00 TURISMO

DEPENDENCIA AUXILIAR: 150 Cultura

ESTRUCTURA DEL INDICADOR

NOMBRE DEL INDICADOR: Porcentaje de eventos realizados para la venta de los productos de los artesanos

FÓRMULA DEL CÁLCULO: (Eventos para la venta de los productos de los artesanos realizados/Eventos para la venta de los productos de los artesanos programados y/o gestionados)*100

INTERPRETACIÓN: CANTIDAD DE ESPACIOS GESTIONADOS EN EVENTOS PARA LA COMERCIALIZACIÓN DE LOS PRODUCTOS ARTESANALES.

DIMENSIÓN QUE ATIENDE: Eficiencia **FRECUENCIA DE MEDICIÓN:** Semestral

DESCRIPCIÓN DEL FACTOR DE COMPARACIÓN: NO EXISTE DATOS ADMINISTRATIVOS DE LA PARTICIPACIÓN DE ARTESANOS EN EVENTOS EN EL AÑO 2022

AMBITO GEOGRÁFICO: MUNICIPAL LOCALIDAD URBANA

COBERTURA: 178,847 HABITANTES

UNIDAD DE MEDIDA: 10 EVENTOS

Numero: NC 1

COMPORTAMIENTO DE LAS VARIABLES DURANTE EL TRIMESTRE: Octubre-Diciembre

VARIABLE	UNIDAD DE MEDIDA	OPERACION	META ANUAL	AVANCE TRIMESTRAL				AVANCE ACUMULADO			
				Programado	%	Alcanzado	%	Programado	%	Alcanzado	%
Eventos para la venta de los productos de los artesanos realizados	EVENTOS	Sumado	6.00	6.00	100.00	6.00	100.00	6.00	100.00	6.00	100.00
Eventos para la venta de los productos de los artesanos programados y/o gestionados	EVENTOS	Sumado	6.00	6.00	100.00	6.00	100.00	6.00	100.00	6.00	100.00

COMPORTAMIENTO DEL INDICADOR

DESCRIPCIÓN DE LA META ANUAL

Este indicador mide el número de eventos que se realizarán.

META ANUAL	TRIMESTRE: Octubre-Diciembre							
	AVANCE TRIMESTRAL				AVANCE ACUMULADO			
	Programado	Alcanzado	EP%	SEMAFORO	Programado	Alcanzado	EP%	SEMAFORO
100.00	100.00	100.00	100.00	CRITICO	100.00	100.00	100.00	CRITICO

DESCRIPCIÓN DE RESULTADOS Y JUSTIFICACIÓN EN CASO DE VARIACIÓN SUPERIOR A 10% RESPECTO A LO PROGRAMADO:
 ESTE INDICADOR MIDE EL NÚMERO DE EVENTOS REALIZADOS PARA LA VENTA DE PRODUCTOS DE LOS ARTESANOS, SE REPORTA AVANCE ALAQUE SE PROGRAMÓ EN CERO

EVALUACION DEL INDICADOR

Se recomienda incluir anexos según corresponda o cargar el formulario de los datos administrativos involucrados

DEPENDENCIA GENERAL: U00 TURISMO

DEPENDENCIA AUXILIAR: 150 Cultura

ELABORADO

C. LUIS RAFAEL SANCHEZ NAVOLLA

VO. BO.

LIC. LDRENA MARGARITA ESTRADA VILCHES



PeRm-086 FICHA TECNICA DE SEGUIMIENTO DE INDICADORES 2023 DE GESTIÓN O ESTRATEGICO

TIPO DE FICHA OSFEM

MUNICIPIO DE CUAUTITLAN

PLAN DE DESARROLLO / EJE TRANSVERSAL: 2 Pilar 2: Económico
 TEMA DE DESARROLLO: Desarrollo económico
 PROGRAMA PRESUPUESTARIO: 03200301 Promoción artesanal
 PROYECTO PRESUPUESTARIO: 032003010002 Promoción y fomento artesanal
 OBJETIVO DEL PROGRAMA PRESUPUESTARIO: Agrupa los proyectos destinados a preservar y fomentar las vocaciones artesanales municipales e impulsar su creatividad, diseño, producción y comercialización en el mercado local, nacional e internacional, a fin de mejorar el nivel de vida de los artesanos y grupos étnicos.
 DEPENDENCIA GENERAL: URS TURISMO
 DEPENDENCIA AUXILIAR: 150 Cultura

ESTRUCTURA DEL INDICADOR

NOMBRE DEL INDICADOR: Porcentaje de pláticas informativas sobre promoción y comercialización
 FÓRMULA DEL CÁLCULO: (Pláticas informativas sobre promoción y comercialización otorgadas/Pláticas informativas sobre promoción y comercialización programadas)*100
 INTERPRETACIÓN: CANTIDAD TOTAL DE PLATICAS INFORMATIVAS A LOS ARTESANOS REALIZADAS
 DIMENSIÓN QUE ATIENDE: Eficiencia FRECUENCIA DE MEDICIÓN: Trimestral
 DESCRIPCIÓN DEL FACTOR DE COMPARACIÓN: DATOS ADMINISTRATIVOS DE LA PARTICIPACIÓN DE ARTESANOS EN EVENTOS EN EL AÑO 2022
 AMBITO GEOGRAFICO: LOCALIDAD URBANA
 COBERTURA: 176,847 HABITANTES
 UNIDAD MEDIDA: 8 PLATICAS INFORMATIVAS EN EL EJERCICIO FISCAL 2023
 Número: NA 1.1

COMPORTAMIENTO DE LAS VARIABLES DURANTE EL TRIMESTRE: Octubre-Diciembre

VARIABLE	UNIDAD DE MEDIDA	OPERACION	META ANUAL	AVANCE TRIMESTRAL				AVANCE ACUMULADO			
				Programado	%	Alcanzado	%	Programado	%	Alcanzado	%
Pláticas informativas sobre promoción y comercialización otorgadas	PLATICAS	Trimestre	6.00	5.00	83.33	5.00	83.33	6.00	100.00	6.00	100.00
Pláticas informativas sobre promoción y comercialización programadas	PLATICAS	Trimestre	6.00	5.00	83.33	5.00	83.33	6.00	100.00	6.00	100.00

COMPORTAMIENTO DEL INDICADOR

DESCRIPCIÓN DE LA META ANUAL

Este indicador mide el número de pláticas informativas sobre la promoción y comercialización

META ANUAL	TRIMESTRE: Octubre-Diciembre							
	AVANCE TRIMESTRAL				AVANCE ACUMULADO			
	Programado	Alcanzado	EP%	SEMAFORO	Programado	Alcanzado	EP%	SEMAFORO
100.00	100.00	100.00	100.00	ACEPTABLE	100.00	100.00	100.00	ACEPTABLE

DESCRIPCIÓN DE RESULTADOS Y JUSTIFICACIÓN EN CASO DE VARIACIÓN SUPERIOR A ± 10 % RESPECTO A LO PROGRAMADO: ESTE INDICADOR MIDE EL NÚMERO DE PLATICAS INFORMATIVAS SOBRE LA PROMOCIÓN Y COMERCIALIZACIÓN OTORGADAS

EVALUACIÓN DEL INDICADOR

SE RECOMIENDA SEGUIR TRABAJANDO EN EL MISMO SENTIDO EN LAS ACCIONES QUE ALIMENTAN EL INDICADOR, PARA MANTENER EL DESEMPEÑO EN UN NIVEL "ACEPTABLE" ORIENTADO A OBTENER LA MÁXIMA CALIFICACIÓN EN LA ENL.

DEPENDENCIA GENERAL: URS TURISMO
DEPENDENCIA AUXILIAR: 150 Cultura



C. LUIS MIGUEL SÁNCHEZ MARCELA



OC. LORENA MARGARITA ESTRADA VILCHES